



MINISTERIO DE
EDUCACIÓN PÚBLICA

GOBIERNO
DE COSTA RICA

DGEC




Dirección de Gestión
y Evaluación de la Calidad

PRUEBA NACIONAL ESTANDARIZADA

Sumativa 2025

Dirección Regional
de Educación

GRANDE DE
TÉRABA



Informe
Regional
Secundaria



PRUEBA NACIONAL ESTANDARIZADA
INFORME REGIONAL - APLICACIÓN SUMATIVA 2025
SECUNDARIA DIURNO

Presentación

La Prueba Nacional Estandarizada, aplicación sumativa 2025, tiene como objetivo generar información técnica y pedagógica sobre los aprendizajes alcanzados por el estudiantado en los componentes evaluados en la prueba. Esta información permite a las direcciones regionales de educación identificar fortalezas, oportunidades de mejora y áreas que requieren atención prioritaria para fortalecer los procesos en los centros educativos.

Este informe regional presenta los resultados obtenidos en todos los componentes evaluados. La información se reporta en términos de porcentajes y se organiza a partir de diversas variables de interés. En primer lugar, se ofrece una comparación entre el porcentaje alcanzado por el estudiantado de la dirección regional y el promedio nacional, lo cual permite situar el desempeño regional dentro del contexto del país. Seguidamente, se presenta la desagregación del porcentaje según sexo, con el propósito de visibilizar posibles brechas de desempeño entre hombres y mujeres en cada componente.

Adicionalmente, el informe incorpora la comparación del porcentaje según la zona geográfica donde se ubica el centro educativo, diferenciando entre zona urbana y zona rural, así como según el tipo de institución, distinguiendo entre centros educativos públicos y privados. Estas desagregaciones permiten analizar cómo se distribuyen los resultados en función de variables contextuales relevantes para la gestión educativa regional.

El documento también incluye el porcentaje por circuito educativo en cada componente, acompañado de los referentes regional y nacional, lo cual facilita la identificación de circuitos con desempeños superiores o inferiores al promedio. Asimismo, se presenta el porcentaje de acierto por aprendizaje evaluado para cada centro educativo, junto con los correspondientes promedios regional y nacional. Este nivel de detalle permite identificar los aprendizajes específicos en los que cada centro educativo se encuentra por encima o por debajo de los referentes, orientando la toma de decisiones pedagógicas y la planificación de acciones de mejora a nivel institucional.

Además, para cada centro educativo, se incluye un análisis sobre el porcentaje de acierto por aprendizaje en cada uno de los componentes evaluados, con la finalidad de que las direcciones regionales y los centros educativos puedan profundizar en aquellos aprendizajes en los que el estudiantado presenta un menor porcentaje de acierto y, a partir de ello, orientar estrategias pedagógicas focalizadas que contribuyan al fortalecimiento de esos contenidos. También, permite reforzar aquellos con altos porcentajes, desde un enfoque positivo de la evaluación

Este documento constituye una herramienta de apoyo técnico para la gestión regional, el acompañamiento a los centros educativos y la planificación de acciones que promuevan la mejora continua de los aprendizajes, con criterios de equidad, pertinencia y calidad educativa.



INFORMACIÓN DE LA DIRECCIÓN REGIONAL

Tabla 1. Puntaje promedio del estudiantado de la dirección regional educativa

Componente	Dirección regional	Nacional
Español	57,70	62,18
Estudios Sociales	69,93	74,85
Matemáticas	49,04	55,15
Ciencias	54,75	58,41
Educación Cívica	74,16	79,35

Tabla 2. Puntaje promedio del estudiantado de la dirección regional educativa, según sexo

Componente	Hombres	Mujeres
Español	57,28	58,05
Estudios Sociales	69,58	70,24
Matemáticas	49,30	48,81
Ciencias	54,93	54,59
Educación Cívica	73,08	75,11

Tabla 3. Puntaje promedio del estudiantado de la dirección regional educativa, según zona

Componente	Urbano	Rural
Español	56,25	57,83
Estudios Sociales	64,94	70,41
Matemáticas	46,15	49,31
Ciencias	52,38	54,97
Educación Cívica	69,56	74,60



PRUEBA NACIONAL ESTANDARIZADA
INFORME REGIONAL - APLICACIÓN SUMATIVA 2025
SECUNDARIA DIURNO

Dirección regional: GRANDE DEL
TERRABA

Tabla 4. Puntaje promedio del estudiantado de la dirección regional educativa, según tipo de institución

Componente	Público	Privado
Español	57,33	71,87
Estudios Sociales	69,58	83,53
Matemáticas	48,54	68,27
Ciencias	54,33	70,80
Educación Cívica	73,68	93,00



PRUEBA NACIONAL ESTANDARIZADA
INFORME REGIONAL - APLICACIÓN SUMATIVA 2025
SECUNDARIA DIURNO

INFORMACIÓN POR COMPONENTE Y CIRCUITO

Tabla 5: Porcentaje promedio del estudiantado de cada circuito de la dirección regional educativa en el componente de Español

Promedio nacional: 62,18

Promedio regional: 57,70

Circuito	Porcentaje promedio
01	59,69
02	58,21
03	57,02
04	52,52
05	60,26
06	58,23
08	55,75
09	56,06
10	58,89
11	59,86
12	53,51
13	51,00



PRUEBA NACIONAL ESTANDARIZADA
INFORME REGIONAL - APLICACIÓN SUMATIVA 2025
SECUNDARIA DIURNO

Tabla 6: Porcentaje promedio del estudiantado de cada circuito de la dirección regional educativa en el componente de Estudios Sociales

Promedio nacional: 74,85

Promedio regional: 69,93

Circuito	Porcentaje promedio
01	72,86
02	68,61
03	66,54
04	61,91
05	69,40
06	69,98
08	72,83
09	70,18
10	76,63
11	72,89
12	65,35
13	69,50



PRUEBA NACIONAL ESTANDARIZADA
INFORME REGIONAL - APLICACIÓN SUMATIVA 2025
SECUNDARIA DIURNO

Tabla 7: Porcentaje promedio del estudiantado de cada circuito de la dirección regional educativa en el componente de Matemáticas

Promedio nacional: 55,15

Promedio regional: 49,04

Circuito	Porcentaje promedio
01	49,86
02	49,21
03	46,31
04	44,52
05	58,29
06	49,82
08	54,50
09	42,09
10	52,11
11	48,70
12	44,82
13	46,17



PRUEBA NACIONAL ESTANDARIZADA
INFORME REGIONAL - APLICACIÓN SUMATIVA 2025
SECUNDARIA DIURNO

Tabla 8: Porcentaje promedio del estudiantado de cada circuito de la dirección regional educativa en el componente de Ciencias

Promedio nacional: 58,41

Promedio regional: 54,75

Circuito	Porcentaje promedio
01	55,80
02	54,48
03	54,83
04	50,22
05	60,86
06	51,75
08	62,54
09	46,58
10	53,84
11	55,78
12	59,65
13	50,58



PRUEBA NACIONAL ESTANDARIZADA
INFORME REGIONAL - APLICACIÓN SUMATIVA 2025
SECUNDARIA DIURNO

Tabla 9: Porcentaje promedio del estudiantado de cada circuito de la dirección regional educativa en el componente de Educación Cívica

Promedio nacional: 79,35

Promedio regional: 74,16

Circuito	Porcentaje promedio
01	76,52
02	73,27
03	70,81
04	66,96
05	78,29
06	75,22
08	66,63
09	74,21
10	80,47
11	77,41
12	70,53
13	68,92



PRUEBA NACIONAL ESTANDARIZADA
INFORME REGIONAL - APLICACIÓN SUMATIVA 2025
SECUNDARIA DIURNO

Dirección regional: GRANDE DEL
TERRABA

INFORMACIÓN POR CENTRO EDUCATIVO Y COMPONENTE

Porcentaje de acierto por aprendizaje por centro educativo, según dirección regional educativa en el componente de Español

Centro educativo: LICEO RURAL SALITRE

Porcentaje de aciertos:

Porcentaje de centro educativo	Porcentaje regional	Porcentaje nacional
59,27	57,10	61,76

Porcentaje por aprendizaje:

Aprendizajes	Porcentaje de centro educativo	Porcentaje regional	Porcentaje nacional
IDENTIFICA INFORMACION EN TEXTOS LITERARIOS A PARTIR DE LA REORGANIZACION DE LA COMPRESION LITERAL.	70,83	61,16	67,67
IDENTIFICA INFORMACION EN TEXTOS NO LITERARIOS A PARTIR DE LA REORGANIZACION DE LA COMPRESION LITER	68,06	61,13	64,94
RECONOCE EL TIPO DE SOCIEDAD REPRESENTADA POR EL TEXTO LITERARIO.	64,58	59,09	66,01
INFIERE LA POSICION DEL TEXTO LITERARIO ANTE EL MUNDO MOSTRADO.	50,00	49,71	55,54
INTERPRETA LA POSICION DEL TEXTO NO LITERARIO ANTE EL MUNDO REPRESENTADO.	55,00	55,79	58,14
RECONOCE EL TIPO DE SOCIEDAD PRESENTE EN EL TEXTO NO LITERARIO.	56,25	62,34	65,78
INTERPRETA, EN TEXTOS LITERARIOS, LOS RECURSOS RETORICOS COMO APORTES A LA SIGNIFICACION INTRATEXTUA	75,00	56,99	63,18
INFIERE EL COMPONENTE SEMANTICO (IMPLICITO) EN UN TEXTO NO LITERARIO.	52,08	59,91	62,97
INFIERE LAS IMPLICACIONES DEL PENSAMIENTO SOCIAL DERIVADAS DEL TEXTO LITERARIO.	41,67	47,75	51,63



PRUEBA NACIONAL ESTANDARIZADA
INFORME REGIONAL - APLICACIÓN SUMATIVA 2025
SECUNDARIA DIURNO

Porcentaje de acierto por aprendizaje por centro educativo, según dirección regional educativa en el componente de Estudios Sociales

Centro educativo: LICEO RURAL SALITRE

Porcentaje de aciertos:

Porcentaje de centro educativo	Porcentaje regional	Porcentaje nacional
70,56	68,85	74,34

Porcentaje por aprendizaje:

Aprendizajes	Porcentaje de centro educativo	Porcentaje regional	Porcentaje nacional
LA SOCIEDAD CONTEMPORANEA: PROCESOS HISTORICOS, GEOPOLITICOS Y POBLACIONALES A ESCALA GLOBAL DESDE E	73,33	70,82	76,57
LA SOCIEDAD CONTEMPORANEA: LA INTERDEPENDENCIA E INTERCONEXION GLOBAL Y LOS PROCESOS HISTORICOS QUE	67,78	66,88	72,10

Porcentaje de acierto por aprendizaje por centro educativo, según dirección regional educativa en el componente de Matemáticas

Centro educativo: LICEO RURAL SALITRE

Porcentaje de aciertos:

Porcentaje de centro educativo	Porcentaje regional	Porcentaje nacional
47,03	48,70	55,39

Porcentaje por aprendizaje:

Aprendizajes	Porcentaje de centro educativo	Porcentaje regional	Porcentaje nacional
GEOMETRIA	50,00	51,99	59,69
RELACIONES Y ALGEBRA	51,09	48,70	53,63
ESTADISTICA Y PROBABILIDAD	40,00	45,40	52,86



PRUEBA NACIONAL ESTANDARIZADA
INFORME REGIONAL - APLICACIÓN SUMATIVA 2025
SECUNDARIA DIURNO

Dirección regional: GRANDE DEL
TERRABA

Porcentaje de acierto por aprendizaje por centro educativo, según dirección regional educativa en el componente de Biología

Centro educativo: LICEO RURAL SALITRE

Porcentaje de aciertos:

Porcentaje de centro educativo	Porcentaje regional	Porcentaje nacional
60,46	63,71	65,17

Porcentaje por aprendizaje:

Aprendizajes	Porcentaje de centro educativo	Porcentaje regional	Porcentaje nacional
SISTEMAS BIOLÓGICOS	75,00	70,94	72,38
CARACTERÍSTICAS E INTERRELACIONES POBLACIONALES	60,42	66,56	65,61
EQUILIBRIO ECOLÓGICO	72,22	69,52	71,08
GENÉTICA	42,59	52,23	54,97
EVOLUCIÓN	52,08	59,29	61,81



PRUEBA NACIONAL ESTANDARIZADA
INFORME REGIONAL - APLICACIÓN SUMATIVA 2025
SECUNDARIA DIURNO

Dirección regional: GRANDE DEL
TERRABA

Porcentaje de acierto por aprendizaje por centro educativo, según dirección regional educativa en el componente de Educación Cívica

Centro educativo: LICEO RURAL SALITRE

Porcentaje de aciertos:

Porcentaje de centro educativo	Porcentaje regional	Porcentaje nacional
75,95	74,68	79,79

Porcentaje por aprendizaje:

Aprendizajes	Porcentaje de centro educativo	Porcentaje regional	Porcentaje nacional
LOS REGIMENES POLITICOS	71,15	72,88	78,25
ORGANIZACION Y FUNCIONAMIENTO DEL REGIMEN POLITICO DEMOCRATICO COSTARRICENSE.	75,00	73,69	78,36
SISTEMA ELECTORAL DE COSTA RICA	78,47	73,32	79,04
EL ESTADO COSTARRICENSE GARANTE DE LA IGUALDAD DE OPORTUNIDADES	79,17	78,81	83,49



PRUEBA NACIONAL ESTANDARIZADA
INFORME REGIONAL - APLICACIÓN SUMATIVA 2025
SECUNDARIA DIURNO

Porcentaje de acierto por aprendizaje por centro educativo, según dirección regional educativa en el componente de Español

Centro educativo: PINDECO

Porcentaje de aciertos:

Porcentaje de centro educativo	Porcentaje regional	Porcentaje nacional
68,58	57,10	61,76

Porcentaje por aprendizaje:

Aprendizajes	Porcentaje de centro educativo	Porcentaje regional	Porcentaje nacional
IDENTIFICA INFORMACION EN TEXTOS LITERARIOS A PARTIR DE LA REORGANIZACION DE LA COMPRESION LITERAL.	81,48	61,16	67,67
IDENTIFICA INFORMACION EN TEXTOS NO LITERARIOS A PARTIR DE LA REORGANIZACION DE LA COMPRESION LITER	59,26	61,13	64,94
RECONOCE EL TIPO DE SOCIEDAD REPRESENTADA POR EL TEXTO LITERARIO.	80,56	59,09	66,01
INFIERE LA POSICION DEL TEXTO LITERARIO ANTE EL MUNDO MOSTRADO.	63,89	49,71	55,54
INTERPRETA LA POSICION DEL TEXTO NO LITERARIO ANTE EL MUNDO REPRESENTADO.	64,44	55,79	58,14
RECONOCE EL TIPO DE SOCIEDAD PRESENTE EN EL TEXTO NO LITERARIO.	69,44	62,34	65,78
INTERPRETA, EN TEXTOS LITERARIOS, LOS RECURSOS RETORICOS COMO APORTES A LA SIGNIFICACION INTRATEXTUA	69,44	56,99	63,18
INFIERE EL COMPONENTE SEMANTICO (IMPLICITO) EN UN TEXTO NO LITERARIO.	69,44	59,91	62,97
INFIERE LAS IMPLICACIONES DEL PENSAMIENTO SOCIAL DERIVADAS DEL TEXTO LITERARIO.	59,26	47,75	51,63



PRUEBA NACIONAL ESTANDARIZADA
INFORME REGIONAL - APLICACIÓN SUMATIVA 2025
SECUNDARIA DIURNO

Dirección regional: GRANDE DEL
TERRABA

Porcentaje de acierto por aprendizaje por centro educativo, según dirección regional educativa en el componente de Estudios Sociales

Centro educativo: PINDECO

Porcentaje de aciertos:

Porcentaje de centro educativo	Porcentaje regional	Porcentaje nacional
83,19	68,85	74,34

Porcentaje por aprendizaje:

Aprendizajes	Porcentaje de centro educativo	Porcentaje regional	Porcentaje nacional
LA SOCIEDAD CONTEMPORANEA: PROCESOS HISTORICOS, GEOPOLITICOS Y POBLACIONALES A ESCALA GLOBAL DESDE E	84,89	70,82	76,57
LA SOCIEDAD CONTEMPORANEA: LA INTERDEPENDENCIA E INTERCONEXION GLOBAL Y LOS PROCESOS HISTORICOS QUE	81,48	66,88	72,10

Porcentaje de acierto por aprendizaje por centro educativo, según dirección regional educativa en el componente de Matemáticas

Centro educativo: PINDECO

Porcentaje de aciertos:

Porcentaje de centro educativo	Porcentaje regional	Porcentaje nacional
72,01	48,70	55,39

Porcentaje por aprendizaje:

Aprendizajes	Porcentaje de centro educativo	Porcentaje regional	Porcentaje nacional
GEOMETRIA	77,78	51,99	59,69
RELACIONES Y ALGEBRA	67,15	48,70	53,63
ESTADISTICA Y PROBABILIDAD	71,11	45,40	52,86

Porcentaje de acierto por aprendizaje por centro educativo, según dirección regional educativa en el componente de Ciencias



PRUEBA NACIONAL ESTANDARIZADA
INFORME REGIONAL - APLICACIÓN SUMATIVA 2025
SECUNDARIA DIURNO

Dirección regional: GRANDE DEL
TERRABA

Centro educativo: PINDECO

Porcentaje de aciertos:

Porcentaje de centro educativo	Porcentaje regional	Porcentaje nacional
71,49	52,97	58,68

Porcentaje por aprendizaje:

Aprendizajes	Porcentaje de centro educativo	Porcentaje regional	Porcentaje nacional
LA MATERIA BASE DEL UNIVERSO	77,78	45,86	49,20
LA MATERIA EN SU INTERIOR	80,56	47,10	56,01
TRANSFORMACIONES DE LA MATERIA	55,56	27,23	33,66
DISOLUCIONES	77,78	43,69	47,44
MAGNITUDES FISICAS	100,00	63,35	70,66
MOVIMIENTO DE LOS CUERPOS	70,37	55,21	59,60
LEYES DE NEWTON	66,67	51,97	61,72
GRAVITACION UNIVERSAL.	66,67	46,38	53,90
TRABAJO Y ENERGIA	59,26	44,10	48,65
HIDROSTATICA	44,44	61,49	63,69
ELECTROSTATICA	100,00	53,62	62,21
SISTEMAS BIOLOGICOS	80,00	72,17	76,14
CARACTERISTICAS E INTERRELACIONES POBLACIONALES	77,78	61,42	66,32
EQUILIBRIO ECOLOGICO	83,33	71,74	76,89
GENETICA	25,93	37,54	41,07
EVOLUCION	77,78	64,70	71,68



PRUEBA NACIONAL ESTANDARIZADA
INFORME REGIONAL - APLICACIÓN SUMATIVA 2025
SECUNDARIA DIURNO

Porcentaje de acierto por aprendizaje por centro educativo, según dirección regional educativa en el componente de Educación Cívica

Centro educativo: PINDECO

Porcentaje de aciertos:

Porcentaje de centro educativo	Porcentaje regional	Porcentaje nacional
95,19	74,68	79,79

Porcentaje por aprendizaje:

Aprendizajes	Porcentaje de centro educativo	Porcentaje regional	Porcentaje nacional
LOS REGIMENES POLITICOS	89,74	72,88	78,25
ORGANIZACION Y FUNCIONAMIENTO DEL REGIMEN POLITICO DEMOCRATICO COSTARRICENSE.	98,41	73,69	78,36
SISTEMA ELECTORAL DE COSTA RICA	92,59	73,32	79,04
EL ESTADO COSTARRICENSE GARANTE DE LA IGUALDAD DE OPORTUNIDADES	100,00	78,81	83,49



PRUEBA NACIONAL ESTANDARIZADA
INFORME REGIONAL - APLICACIÓN SUMATIVA 2025
SECUNDARIA DIURNO

Dirección regional: GRANDE DEL
TERRABA

Porcentaje de acierto por aprendizaje por centro educativo, según dirección regional educativa en el componente de Español

Centro educativo: LICEO BUENOS AIRES

Porcentaje de aciertos:

Porcentaje de centro educativo	Porcentaje regional	Porcentaje nacional
59,17	57,10	61,76

Porcentaje por aprendizaje:

Aprendizajes	Porcentaje de centro educativo	Porcentaje regional	Porcentaje nacional
IDENTIFICA INFORMACION EN TEXTOS LITERARIOS A PARTIR DE LA REORGANIZACION DE LA COMPRESION LITERAL.	62,58	61,16	67,67
IDENTIFICA INFORMACION EN TEXTOS NO LITERARIOS A PARTIR DE LA REORGANIZACION DE LA COMPRESION LITER	64,15	61,13	64,94
RECONOCE EL TIPO DE SOCIEDAD REPRESENTADA POR EL TEXTO LITERARIO.	56,13	59,09	66,01
INFIERE LA POSICION DEL TEXTO LITERARIO ANTE EL MUNDO MOSTRADO.	49,29	49,71	55,54
INTERPRETA LA POSICION DEL TEXTO NO LITERARIO ANTE EL MUNDO REPRESENTADO.	64,15	55,79	58,14
RECONOCE EL TIPO DE SOCIEDAD PRESENTE EN EL TEXTO NO LITERARIO.	70,05	62,34	65,78
INTERPRETA, EN TEXTOS LITERARIOS, LOS RECURSOS RETORICOS COMO APORTES A LA SIGNIFICACION INTRATEXTUA	55,19	56,99	63,18
INFIERE EL COMPONENTE SEMANTICO (IMPLICITO) EN UN TEXTO NO LITERARIO.	66,98	59,91	62,97
INFIERE LAS IMPLICACIONES DEL PENSAMIENTO SOCIAL DERIVADAS DEL TEXTO LITERARIO.	44,03	47,75	51,63



PRUEBA NACIONAL ESTANDARIZADA
INFORME REGIONAL - APLICACIÓN SUMATIVA 2025
SECUNDARIA DIURNO

Dirección regional: GRANDE DEL
TERRABA

Porcentaje de acierto por aprendizaje por centro educativo, según dirección regional educativa en el componente de Estudios Sociales

Centro educativo: LICEO BUENOS AIRES

Porcentaje de aciertos:

Porcentaje de centro educativo	Porcentaje regional	Porcentaje nacional
72,62	68,85	74,34

Porcentaje por aprendizaje:

Aprendizajes	Porcentaje de centro educativo	Porcentaje regional	Porcentaje nacional
LA SOCIEDAD CONTEMPORANEA: PROCESOS HISTORICOS, GEOPOLITICOS Y POBLACIONALES A ESCALA GLOBAL DESDE E	76,30	70,82	76,57
LA SOCIEDAD CONTEMPORANEA: LA INTERDEPENDENCIA E INTERCONEXION GLOBAL Y LOS PROCESOS HISTORICOS QUE	68,93	66,88	72,10

Porcentaje de acierto por aprendizaje por centro educativo, según dirección regional educativa en el componente de Matemáticas

Centro educativo: LICEO BUENOS AIRES

Porcentaje de aciertos:

Porcentaje de centro educativo	Porcentaje regional	Porcentaje nacional
48,25	48,70	55,39

Porcentaje por aprendizaje:

Aprendizajes	Porcentaje de centro educativo	Porcentaje regional	Porcentaje nacional
GEOMETRIA	54,09	51,99	59,69
RELACIONES Y ALGEBRA	48,03	48,70	53,63
ESTADISTICA Y PROBABILIDAD	42,64	45,40	52,86

Porcentaje de acierto por aprendizaje por centro educativo, según dirección regional educativa en el componente de Ciencias



PRUEBA NACIONAL ESTANDARIZADA
INFORME REGIONAL - APLICACIÓN SUMATIVA 2025
SECUNDARIA DIURNO

Dirección regional: GRANDE DEL
TERRABA

Centro educativo: LICEO BUENOS AIRES

Porcentaje de aciertos:

Porcentaje de centro educativo	Porcentaje regional	Porcentaje nacional
56,42	52,97	58,68

Porcentaje por aprendizaje:

Aprendizajes	Porcentaje de centro educativo	Porcentaje regional	Porcentaje nacional
LA MATERIA BASE DEL UNIVERSO	47,88	45,86	49,20
LA MATERIA EN SU INTERIOR	47,64	47,10	56,01
TRANSFORMACIONES DE LA MATERIA	22,17	27,23	33,66
DISOLUCIONES	45,91	43,69	47,44
MAGNITUDES FISICAS	69,81	63,35	70,66
MOVIMIENTO DE LOS CUERPOS	56,92	55,21	59,60
LEYES DE NEWTON	58,02	51,97	61,72
GRAVITACION UNIVERSAL.	50,94	46,38	53,90
TRABAJO Y ENERGIA	45,91	44,10	48,65
HIDROSTATICA	70,75	61,49	63,69
ELECTROSTATICA	62,26	53,62	62,21
SISTEMAS BIOLOGICOS	77,17	72,17	76,14
CARACTERISTICAS E INTERRELACIONES POBLACIONALES	64,47	61,42	66,32
EQUILIBRIO ECOLOGICO	71,23	71,74	76,89
GENETICA	42,77	37,54	41,07
EVOLUCION	68,87	64,70	71,68



PRUEBA NACIONAL ESTANDARIZADA
INFORME REGIONAL - APLICACIÓN SUMATIVA 2025
SECUNDARIA DIURNO

Porcentaje de acierto por aprendizaje por centro educativo, según dirección regional educativa en el componente de Educación Cívica

Centro educativo: LICEO BUENOS AIRES

Porcentaje de aciertos:

Porcentaje de centro educativo	Porcentaje regional	Porcentaje nacional
77,19	74,68	79,79

Porcentaje por aprendizaje:

Aprendizajes	Porcentaje de centro educativo	Porcentaje regional	Porcentaje nacional
LOS REGIMENES POLITICOS	74,67	72,88	78,25
ORGANIZACION Y FUNCIONAMIENTO DEL REGIMEN POLITICO DEMOCRATICO COSTARRICENSE.	76,15	73,69	78,36
SISTEMA ELECTORAL DE COSTA RICA	76,57	73,32	79,04
EL ESTADO COSTARRICENSE GARANTE DE LA IGUALDAD DE OPORTUNIDADES	81,37	78,81	83,49



PRUEBA NACIONAL ESTANDARIZADA
INFORME REGIONAL - APLICACIÓN SUMATIVA 2025
SECUNDARIA DIURNO

Porcentaje de acierto por aprendizaje por centro educativo, según dirección regional educativa en el componente de Español

Centro educativo: LICEO PACIFICO SUR

Porcentaje de aciertos:

Porcentaje de centro educativo	Porcentaje regional	Porcentaje nacional
56,90	57,10	61,76

Porcentaje por aprendizaje:

Aprendizajes	Porcentaje de centro educativo	Porcentaje regional	Porcentaje nacional
IDENTIFICA INFORMACION EN TEXTOS LITERARIOS A PARTIR DE LA REORGANIZACION DE LA COMPRESION LITERAL.	61,97	61,16	67,67
IDENTIFICA INFORMACION EN TEXTOS NO LITERARIOS A PARTIR DE LA REORGANIZACION DE LA COMPRESION LITER	59,40	61,13	64,94
RECONOCE EL TIPO DE SOCIEDAD REPRESENTADA POR EL TEXTO LITERARIO.	65,60	59,09	66,01
INFIERE LA POSICION DEL TEXTO LITERARIO ANTE EL MUNDO MOSTRADO.	52,35	49,71	55,54
INTERPRETA LA POSICION DEL TEXTO NO LITERARIO ANTE EL MUNDO REPRESENTADO.	51,28	55,79	58,14
RECONOCE EL TIPO DE SOCIEDAD PRESENTE EN EL TEXTO NO LITERARIO.	61,32	62,34	65,78
INTERPRETA, EN TEXTOS LITERARIOS, LOS RECURSOS RETORICOS COMO APORTES A LA SIGNIFICACION INTRATEXTUA	60,47	56,99	63,18
INFIERE EL COMPONENTE SEMANTICO (IMPLICITO) EN UN TEXTO NO LITERARIO.	58,12	59,91	62,97
INFIERE LAS IMPLICACIONES DEL PENSAMIENTO SOCIAL DERIVADAS DEL TEXTO LITERARIO.	41,60	47,75	51,63



PRUEBA NACIONAL ESTANDARIZADA
INFORME REGIONAL - APLICACIÓN SUMATIVA 2025
SECUNDARIA DIURNO

Porcentaje de acierto por aprendizaje por centro educativo, según dirección regional educativa en el componente de Estudios Sociales

Centro educativo: LICEO PACIFICO SUR

Porcentaje de aciertos:

Porcentaje de centro educativo	Porcentaje regional	Porcentaje nacional
69,18	68,85	74,34

Porcentaje por aprendizaje:

Aprendizajes	Porcentaje de centro educativo	Porcentaje regional	Porcentaje nacional
LA SOCIEDAD CONTEMPORANEA: PROCESOS HISTORICOS, GEOPOLITICOS Y POBLACIONALES A ESCALA GLOBAL DESDE E	70,67	70,82	76,57
LA SOCIEDAD CONTEMPORANEA: LA INTERDEPENDENCIA E INTERCONEXION GLOBAL Y LOS PROCESOS HISTORICOS QUE	67,69	66,88	72,10

Porcentaje de acierto por aprendizaje por centro educativo, según dirección regional educativa en el componente de Matemáticas

Centro educativo: LICEO PACIFICO SUR

Porcentaje de aciertos:

Porcentaje de centro educativo	Porcentaje regional	Porcentaje nacional
48,76	48,70	55,39

Porcentaje por aprendizaje:

Aprendizajes	Porcentaje de centro educativo	Porcentaje regional	Porcentaje nacional
GEOMETRIA	53,13	51,99	59,69
RELACIONES Y ALGEBRA	48,35	48,70	53,63
ESTADISTICA Y PROBABILIDAD	44,79	45,40	52,86

Porcentaje de acierto por aprendizaje por centro educativo, según dirección regional educativa en el componente de Ciencias



PRUEBA NACIONAL ESTANDARIZADA
INFORME REGIONAL - APLICACIÓN SUMATIVA 2025
SECUNDARIA DIURNO

Dirección regional: GRANDE DEL
TERRABA

Centro educativo: LICEO PACIFICO SUR

Porcentaje de aciertos:

Porcentaje de centro educativo	Porcentaje regional	Porcentaje nacional
50,83	52,97	58,68

Porcentaje por aprendizaje:

Aprendizajes	Porcentaje de centro educativo	Porcentaje regional	Porcentaje nacional
LA MATERIA BASE DEL UNIVERSO	42,52	45,86	49,20
LA MATERIA EN SU INTERIOR	47,01	47,10	56,01
TRANSFORMACIONES DE LA MATERIA	24,79	27,23	33,66
DISOLUCIONES	41,31	43,69	47,44
MAGNITUDES FISICAS	62,39	63,35	70,66
MOVIMIENTO DE LOS CUERPOS	52,14	55,21	59,60
LEYES DE NEWTON	50,85	51,97	61,72
GRAVITACION UNIVERSAL.	41,88	46,38	53,90
TRABAJO Y ENERGIA	43,87	44,10	48,65
HIDROSTATICA	61,54	61,49	63,69
ELECTROSTATICA	45,30	53,62	62,21
SISTEMAS BIOLOGICOS	71,45	72,17	76,14
CARACTERISTICAS E INTERRELACIONES POBLACIONALES	60,11	61,42	66,32
EQUILIBRIO ECOLOGICO	72,65	71,74	76,89
GENETICA	34,76	37,54	41,07
EVOLUCION	60,68	64,70	71,68



PRUEBA NACIONAL ESTANDARIZADA
INFORME REGIONAL - APLICACIÓN SUMATIVA 2025
SECUNDARIA DIURNO

Porcentaje de acierto por aprendizaje por centro educativo, según dirección regional educativa en el componente de Educación Cívica

Centro educativo: LICEO PACIFICO SUR

Porcentaje de aciertos:

Porcentaje de centro educativo	Porcentaje regional	Porcentaje nacional
75,03	74,68	79,79

Porcentaje por aprendizaje:

Aprendizajes	Porcentaje de centro educativo	Porcentaje regional	Porcentaje nacional
LOS REGIMENES POLITICOS	73,96	72,88	78,25
ORGANIZACION Y FUNCIONAMIENTO DEL REGIMEN POLITICO DEMOCRATICO COSTARRICENSE.	74,48	73,69	78,36
SISTEMA ELECTORAL DE COSTA RICA	72,29	73,32	79,04
EL ESTADO COSTARRICENSE GARANTE DE LA IGUALDAD DE OPORTUNIDADES	79,38	78,81	83,49



PRUEBA NACIONAL ESTANDARIZADA
INFORME REGIONAL - APLICACIÓN SUMATIVA 2025
SECUNDARIA DIURNO

Porcentaje de acierto por aprendizaje por centro educativo, según dirección regional educativa en el componente de Español

Centro educativo: LICEO LA LUCHA

Porcentaje de aciertos:

Porcentaje de centro educativo	Porcentaje regional	Porcentaje nacional
52,63	57,10	61,76

Porcentaje por aprendizaje:

Aprendizajes	Porcentaje de centro educativo	Porcentaje regional	Porcentaje nacional
IDENTIFICA INFORMACION EN TEXTOS LITERARIOS A PARTIR DE LA REORGANIZACION DE LA COMPRESION LITERAL.	63,89	61,16	67,67
IDENTIFICA INFORMACION EN TEXTOS NO LITERARIOS A PARTIR DE LA REORGANIZACION DE LA COMPRESION LITER	54,17	61,13	64,94
RECONOCE EL TIPO DE SOCIEDAD REPRESENTADA POR EL TEXTO LITERARIO.	47,92	59,09	66,01
INFIERE LA POSICION DEL TEXTO LITERARIO ANTE EL MUNDO MOSTRADO.	43,75	49,71	55,54
INTERPRETA LA POSICION DEL TEXTO NO LITERARIO ANTE EL MUNDO REPRESENTADO.	41,67	55,79	58,14
RECONOCE EL TIPO DE SOCIEDAD PRESENTE EN EL TEXTO NO LITERARIO.	50,00	62,34	65,78
INTERPRETA, EN TEXTOS LITERARIOS, LOS RECURSOS RETORICOS COMO APORTES A LA SIGNIFICACION INTRATEXTUA	60,42	56,99	63,18
INFIERE EL COMPONENTE SEMANTICO (IMPLICITO) EN UN TEXTO NO LITERARIO.	47,92	59,91	62,97
INFIERE LAS IMPLICACIONES DEL PENSAMIENTO SOCIAL DERIVADAS DEL TEXTO LITERARIO.	63,89	47,75	51,63



PRUEBA NACIONAL ESTANDARIZADA
INFORME REGIONAL - APLICACIÓN SUMATIVA 2025
SECUNDARIA DIURNO

Porcentaje de acierto por aprendizaje por centro educativo, según dirección regional educativa en el componente de Estudios Sociales

Centro educativo: LICEO LA LUCHA

Porcentaje de aciertos:

Porcentaje de centro educativo	Porcentaje regional	Porcentaje nacional
64,89	68,85	74,34

Porcentaje por aprendizaje:

Aprendizajes	Porcentaje de centro educativo	Porcentaje regional	Porcentaje nacional
LA SOCIEDAD CONTEMPORANEA: PROCESOS HISTORICOS, GEOPOLITICOS Y POBLACIONALES A ESCALA GLOBAL DESDE E	70,33	70,82	76,57
LA SOCIEDAD CONTEMPORANEA: LA INTERDEPENDENCIA E INTERCONEXION GLOBAL Y LOS PROCESOS HISTORICOS QUE	59,44	66,88	72,10

Porcentaje de acierto por aprendizaje por centro educativo, según dirección regional educativa en el componente de Matemáticas

Centro educativo: LICEO LA LUCHA

Porcentaje de aciertos:

Porcentaje de centro educativo	Porcentaje regional	Porcentaje nacional
42,18	48,70	55,39

Porcentaje por aprendizaje:

Aprendizajes	Porcentaje de centro educativo	Porcentaje regional	Porcentaje nacional
GEOMETRIA	38,19	51,99	59,69
RELACIONES Y ALGEBRA	41,67	48,70	53,63
ESTADISTICA Y PROBABILIDAD	46,67	45,40	52,86

Porcentaje de acierto por aprendizaje por centro educativo, según dirección regional educativa en el componente de Ciencias



PRUEBA NACIONAL ESTANDARIZADA
INFORME REGIONAL - APLICACIÓN SUMATIVA 2025
SECUNDARIA DIURNO

Dirección regional: GRANDE DEL
TERRABA

Centro educativo: LICEO LA LUCHA

Porcentaje de aciertos:

Porcentaje de centro educativo	Porcentaje regional	Porcentaje nacional
46,71	52,97	58,68

Porcentaje por aprendizaje:

Aprendizajes	Porcentaje de centro educativo	Porcentaje regional	Porcentaje nacional
LA MATERIA BASE DEL UNIVERSO	43,75	45,86	49,20
LA MATERIA EN SU INTERIOR	45,83	47,10	56,01
TRANSFORMACIONES DE LA MATERIA	20,83	27,23	33,66
DISOLUCIONES	50,00	43,69	47,44
MAGNITUDES FISICAS	58,33	63,35	70,66
MOVIMIENTO DE LOS CUERPOS	36,11	55,21	59,60
LEYES DE NEWTON	41,67	51,97	61,72
GRAVITACION UNIVERSAL.	33,33	46,38	53,90
TRABAJO Y ENERGIA	41,67	44,10	48,65
HIDROSTATICA	50,00	61,49	63,69
ELECTROSTATICA	66,67	53,62	62,21
SISTEMAS BIOLOGICOS	71,67	72,17	76,14
CARACTERISTICAS E INTERRELACIONES POBLACIONALES	55,56	61,42	66,32
EQUILIBRIO ECOLOGICO	62,50	71,74	76,89
GENETICA	27,78	37,54	41,07
EVOLUCION	41,67	64,70	71,68



PRUEBA NACIONAL ESTANDARIZADA
INFORME REGIONAL - APLICACIÓN SUMATIVA 2025
SECUNDARIA DIURNO

Porcentaje de acierto por aprendizaje por centro educativo, según dirección regional educativa en el componente de Educación Cívica

Centro educativo: LICEO LA LUCHA

Porcentaje de aciertos:

Porcentaje de centro educativo	Porcentaje regional	Porcentaje nacional
68,42	74,68	79,79

Porcentaje por aprendizaje:

Aprendizajes	Porcentaje de centro educativo	Porcentaje regional	Porcentaje nacional
LOS REGIMENES POLITICOS	64,74	72,88	78,25
ORGANIZACION Y FUNCIONAMIENTO DEL REGIMEN POLITICO DEMOCRATICO COSTARRICENSE.	71,43	73,69	78,36
SISTEMA ELECTORAL DE COSTA RICA	62,50	73,32	79,04
EL ESTADO COSTARRICENSE GARANTE DE LA IGUALDAD DE OPORTUNIDADES	75,00	78,81	83,49



PRUEBA NACIONAL ESTANDARIZADA
INFORME REGIONAL - APLICACIÓN SUMATIVA 2025
SECUNDARIA DIURNO

Porcentaje de acierto por aprendizaje por centro educativo, según dirección regional educativa en el componente de Español

Centro educativo: LICEO POTRERO GRANDE

Porcentaje de aciertos:

Porcentaje de centro educativo	Porcentaje regional	Porcentaje nacional
55,08	57,10	61,76

Porcentaje por aprendizaje:

Aprendizajes	Porcentaje de centro educativo	Porcentaje regional	Porcentaje nacional
IDENTIFICA INFORMACION EN TEXTOS LITERARIOS A PARTIR DE LA REORGANIZACION DE LA COMPRESION LITERAL.	50,00	61,16	67,67
IDENTIFICA INFORMACION EN TEXTOS NO LITERARIOS A PARTIR DE LA REORGANIZACION DE LA COMPRESION LITER	55,56	61,13	64,94
RECONOCE EL TIPO DE SOCIEDAD REPRESENTADA POR EL TEXTO LITERARIO.	55,95	59,09	66,01
INFIERE LA POSICION DEL TEXTO LITERARIO ANTE EL MUNDO MOSTRADO.	46,43	49,71	55,54
INTERPRETA LA POSICION DEL TEXTO NO LITERARIO ANTE EL MUNDO REPRESENTADO.	55,24	55,79	58,14
RECONOCE EL TIPO DE SOCIEDAD PRESENTE EN EL TEXTO NO LITERARIO.	63,10	62,34	65,78
INTERPRETA, EN TEXTOS LITERARIOS, LOS RECURSOS RETORICOS COMO APORTES A LA SIGNIFICACION INTRATEXTUA	58,33	56,99	63,18
INFIERE EL COMPONENTE SEMANTICO (IMPLICITO) EN UN TEXTO NO LITERARIO.	61,90	59,91	62,97
INFIERE LAS IMPLICACIONES DEL PENSAMIENTO SOCIAL DERIVADAS DEL TEXTO LITERARIO.	49,21	47,75	51,63



PRUEBA NACIONAL ESTANDARIZADA
INFORME REGIONAL - APLICACIÓN SUMATIVA 2025
SECUNDARIA DIURNO

Dirección regional: GRANDE DEL
TERRABA

Porcentaje de acierto por aprendizaje por centro educativo, según dirección regional educativa en el componente de Estudios Sociales

Centro educativo: LICEO POTRERO GRANDE

Porcentaje de aciertos:

Porcentaje de centro educativo	Porcentaje regional	Porcentaje nacional
58,99	68,85	74,34

Porcentaje por aprendizaje:

Aprendizajes	Porcentaje de centro educativo	Porcentaje regional	Porcentaje nacional
LA SOCIEDAD CONTEMPORANEA: PROCESOS HISTORICOS, GEOPOLITICOS Y POBLACIONALES A ESCALA GLOBAL DESDE E	59,48	70,82	76,57
LA SOCIEDAD CONTEMPORANEA: LA INTERDEPENDENCIA E INTERCONEXION GLOBAL Y LOS PROCESOS HISTORICOS QUE	58,49	66,88	72,10

Porcentaje de acierto por aprendizaje por centro educativo, según dirección regional educativa en el componente de Matemáticas

Centro educativo: LICEO POTRERO GRANDE

Porcentaje de aciertos:

Porcentaje de centro educativo	Porcentaje regional	Porcentaje nacional
49,15	48,70	55,39

Porcentaje por aprendizaje:

Aprendizajes	Porcentaje de centro educativo	Porcentaje regional	Porcentaje nacional
GEOMETRIA	54,37	51,99	59,69
RELACIONES Y ALGEBRA	49,28	48,70	53,63
ESTADISTICA Y PROBABILIDAD	43,81	45,40	52,86

Porcentaje de acierto por aprendizaje por centro educativo, según dirección regional educativa en el componente de Ciencias



PRUEBA NACIONAL ESTANDARIZADA
INFORME REGIONAL - APLICACIÓN SUMATIVA 2025
SECUNDARIA DIURNO

Centro educativo: LICEO POTRERO GRANDE

Porcentaje de aciertos:

Porcentaje de centro educativo	Porcentaje regional	Porcentaje nacional
48,25	52,97	58,68

Porcentaje por aprendizaje:

Aprendizajes	Porcentaje de centro educativo	Porcentaje regional	Porcentaje nacional
LA MATERIA BASE DEL UNIVERSO	45,24	45,86	49,20
LA MATERIA EN SU INTERIOR	46,43	47,10	56,01
TRANSFORMACIONES DE LA MATERIA	21,43	27,23	33,66
DISOLUCIONES	49,21	43,69	47,44
MAGNITUDES FISICAS	33,33	63,35	70,66
MOVIMIENTO DE LOS CUERPOS	50,79	55,21	59,60
LEYES DE NEWTON	57,14	51,97	61,72
GRAVITACION UNIVERSAL.	57,14	46,38	53,90
TRABAJO Y ENERGIA	49,21	44,10	48,65
HIDROSTATICA	61,90	61,49	63,69
ELECTROSTATICA	57,14	53,62	62,21
SISTEMAS BIOLOGICOS	58,10	72,17	76,14
CARACTERISTICAS E INTERRELACIONES POBLACIONALES	49,21	61,42	66,32
EQUILIBRIO ECOLOGICO	40,48	71,74	76,89
GENETICA	28,57	37,54	41,07
EVOLUCION	66,67	64,70	71,68



PRUEBA NACIONAL ESTANDARIZADA
INFORME REGIONAL - APLICACIÓN SUMATIVA 2025
SECUNDARIA DIURNO

Porcentaje de acierto por aprendizaje por centro educativo, según dirección regional educativa en el componente de Educación Cívica

Centro educativo: LICEO POTRERO GRANDE

Porcentaje de aciertos:

Porcentaje de centro educativo	Porcentaje regional	Porcentaje nacional
65,93	74,68	79,79

Porcentaje por aprendizaje:

Aprendizajes	Porcentaje de centro educativo	Porcentaje regional	Porcentaje nacional
LOS REGIMENES POLITICOS	68,50	72,88	78,25
ORGANIZACION Y FUNCIONAMIENTO DEL REGIMEN POLITICO DEMOCRATICO COSTARRICENSE.	58,50	73,69	78,36
SISTEMA ELECTORAL DE COSTA RICA	68,25	73,32	79,04
EL ESTADO COSTARRICENSE GARANTE DE LA IGUALDAD DE OPORTUNIDADES	68,45	78,81	83,49



PRUEBA NACIONAL ESTANDARIZADA
INFORME REGIONAL - APLICACIÓN SUMATIVA 2025
SECUNDARIA DIURNO

Porcentaje de acierto por aprendizaje por centro educativo, según dirección regional educativa en el componente de Español

Centro educativo: LICEO EL CARMEN

Porcentaje de aciertos:

Porcentaje de centro educativo	Porcentaje regional	Porcentaje nacional
52,03	57,10	61,76

Porcentaje por aprendizaje:

Aprendizajes	Porcentaje de centro educativo	Porcentaje regional	Porcentaje nacional
IDENTIFICA INFORMACION EN TEXTOS LITERARIOS A PARTIR DE LA REORGANIZACION DE LA COMPRESION LITERAL.	60,14	61,16	67,67
IDENTIFICA INFORMACION EN TEXTOS NO LITERARIOS A PARTIR DE LA REORGANIZACION DE LA COMPRESION LITER	52,17	61,13	64,94
RECONOCE EL TIPO DE SOCIEDAD REPRESENTADA POR EL TEXTO LITERARIO.	51,09	59,09	66,01
INFIERE LA POSICION DEL TEXTO LITERARIO ANTE EL MUNDO MOSTRADO.	42,39	49,71	55,54
INTERPRETA LA POSICION DEL TEXTO NO LITERARIO ANTE EL MUNDO REPRESENTADO.	57,39	55,79	58,14
RECONOCE EL TIPO DE SOCIEDAD PRESENTE EN EL TEXTO NO LITERARIO.	53,26	62,34	65,78
INTERPRETA, EN TEXTOS LITERARIOS, LOS RECURSOS RETORICOS COMO APORTES A LA SIGNIFICACION INTRATEXTUA	54,35	56,99	63,18
INFIERE EL COMPONENTE SEMANTICO (IMPLICITO) EN UN TEXTO NO LITERARIO.	55,43	59,91	62,97
INFIERE LAS IMPLICACIONES DEL PENSAMIENTO SOCIAL DERIVADAS DEL TEXTO LITERARIO.	42,03	47,75	51,63



PRUEBA NACIONAL ESTANDARIZADA
INFORME REGIONAL - APLICACIÓN SUMATIVA 2025
SECUNDARIA DIURNO

Porcentaje de acierto por aprendizaje por centro educativo, según dirección regional educativa en el componente de Estudios Sociales

Centro educativo: LICEO EL CARMEN

Porcentaje de aciertos:

Porcentaje de centro educativo	Porcentaje regional	Porcentaje nacional
60,72	68,85	74,34

Porcentaje por aprendizaje:

Aprendizajes	Porcentaje de centro educativo	Porcentaje regional	Porcentaje nacional
LA SOCIEDAD CONTEMPORANEA: PROCESOS HISTORICOS, GEOPOLITICOS Y POBLACIONALES A ESCALA GLOBAL DESDE E	62,83	70,82	76,57
LA SOCIEDAD CONTEMPORANEA: LA INTERDEPENDENCIA E INTERCONEXION GLOBAL Y LOS PROCESOS HISTORICOS QUE	58,61	66,88	72,10

Porcentaje de acierto por aprendizaje por centro educativo, según dirección regional educativa en el componente de Matemáticas

Centro educativo: LICEO EL CARMEN

Porcentaje de aciertos:

Porcentaje de centro educativo	Porcentaje regional	Porcentaje nacional
44,49	48,70	55,39

Porcentaje por aprendizaje:

Aprendizajes	Porcentaje de centro educativo	Porcentaje regional	Porcentaje nacional
GEOMETRIA	51,74	51,99	59,69
RELACIONES Y ALGEBRA	42,57	48,70	53,63
ESTADISTICA Y PROBABILIDAD	39,17	45,40	52,86

Porcentaje de acierto por aprendizaje por centro educativo, según dirección regional educativa en el componente de Ciencias



PRUEBA NACIONAL ESTANDARIZADA
INFORME REGIONAL - APLICACIÓN SUMATIVA 2025
SECUNDARIA DIURNO

Dirección regional: GRANDE DEL
TERRABA

Centro educativo: LICEO EL CARMEN

Porcentaje de aciertos:

Porcentaje de centro educativo	Porcentaje regional	Porcentaje nacional
50,74	52,97	58,68

Porcentaje por aprendizaje:

Aprendizajes	Porcentaje de centro educativo	Porcentaje regional	Porcentaje nacional
LA MATERIA BASE DEL UNIVERSO	46,88	45,86	49,20
LA MATERIA EN SU INTERIOR	50,00	47,10	56,01
TRANSFORMACIONES DE LA MATERIA	27,08	27,23	33,66
DISOLUCIONES	37,50	43,69	47,44
MAGNITUDES FISICAS	50,00	63,35	70,66
MOVIMIENTO DE LOS CUERPOS	52,78	55,21	59,60
LEYES DE NEWTON	54,17	51,97	61,72
GRAVITACION UNIVERSAL.	58,33	46,38	53,90
TRABAJO Y ENERGIA	51,39	44,10	48,65
HIDROSTATICA	50,00	61,49	63,69
ELECTROSTATICA	62,50	53,62	62,21
SISTEMAS BIOLOGICOS	60,83	72,17	76,14
CARACTERISTICAS E INTERRELACIONES POBLACIONALES	54,17	61,42	66,32
EQUILIBRIO ECOLOGICO	54,17	71,74	76,89
GENETICA	37,50	37,54	41,07
EVOLUCION	64,58	64,70	71,68



PRUEBA NACIONAL ESTANDARIZADA
INFORME REGIONAL - APLICACIÓN SUMATIVA 2025
SECUNDARIA DIURNO

Porcentaje de acierto por aprendizaje por centro educativo, según dirección regional educativa en el componente de Educación Cívica

Centro educativo: LICEO EL CARMEN

Porcentaje de aciertos:

Porcentaje de centro educativo	Porcentaje regional	Porcentaje nacional
66,00	74,68	79,79

Porcentaje por aprendizaje:

Aprendizajes	Porcentaje de centro educativo	Porcentaje regional	Porcentaje nacional
LOS REGIMENES POLITICOS	64,42	72,88	78,25
ORGANIZACION Y FUNCIONAMIENTO DEL REGIMEN POLITICO DEMOCRATICO COSTARRICENSE.	63,10	73,69	78,36
SISTEMA ELECTORAL DE COSTA RICA	66,67	73,32	79,04
EL ESTADO COSTARRICENSE GARANTE DE LA IGUALDAD DE OPORTUNIDADES	69,79	78,81	83,49



PRUEBA NACIONAL ESTANDARIZADA
INFORME REGIONAL - APLICACIÓN SUMATIVA 2025
SECUNDARIA DIURNO

Porcentaje de acierto por aprendizaje por centro educativo, según dirección regional educativa en el componente de Español

Centro educativo: LICEO BORUCA

Porcentaje de aciertos:

Porcentaje de centro educativo	Porcentaje regional	Porcentaje nacional
59,31	57,10	61,76

Porcentaje por aprendizaje:

Aprendizajes	Porcentaje de centro educativo	Porcentaje regional	Porcentaje nacional
IDENTIFICA INFORMACION EN TEXTOS LITERARIOS A PARTIR DE LA REORGANIZACION DE LA COMPRESION LITERAL.	61,11	61,16	67,67
IDENTIFICA INFORMACION EN TEXTOS NO LITERARIOS A PARTIR DE LA REORGANIZACION DE LA COMPRESION LITER	63,19	61,13	64,94
RECONOCE EL TIPO DE SOCIEDAD REPRESENTADA POR EL TEXTO LITERARIO.	67,71	59,09	66,01
INFIERE LA POSICION DEL TEXTO LITERARIO ANTE EL MUNDO MOSTRADO.	53,13	49,71	55,54
INTERPRETA LA POSICION DEL TEXTO NO LITERARIO ANTE EL MUNDO REPRESENTADO.	50,83	55,79	58,14
RECONOCE EL TIPO DE SOCIEDAD PRESENTE EN EL TEXTO NO LITERARIO.	66,67	62,34	65,78
INTERPRETA, EN TEXTOS LITERARIOS, LOS RECURSOS RETORICOS COMO APORTES A LA SIGNIFICACION INTRATEXTUA	65,63	56,99	63,18
INFIERE EL COMPONENTE SEMANTICO (IMPLICITO) EN UN TEXTO NO LITERARIO.	62,50	59,91	62,97
INFIERE LAS IMPLICACIONES DEL PENSAMIENTO SOCIAL DERIVADAS DEL TEXTO LITERARIO.	43,06	47,75	51,63



PRUEBA NACIONAL ESTANDARIZADA
INFORME REGIONAL - APLICACIÓN SUMATIVA 2025
SECUNDARIA DIURNO

Porcentaje de acierto por aprendizaje por centro educativo, según dirección regional educativa en el componente de Estudios Sociales

Centro educativo: LICEO BORUCA

Porcentaje de aciertos:

Porcentaje de centro educativo	Porcentaje regional	Porcentaje nacional
73,42	68,85	74,34

Porcentaje por aprendizaje:

Aprendizajes	Porcentaje de centro educativo	Porcentaje regional	Porcentaje nacional
LA SOCIEDAD CONTEMPORANEA: PROCESOS HISTORICOS, GEOPOLITICOS Y POBLACIONALES A ESCALA GLOBAL DESDE E	76,83	70,82	76,57
LA SOCIEDAD CONTEMPORANEA: LA INTERDEPENDENCIA E INTERCONEXION GLOBAL Y LOS PROCESOS HISTORICOS QUE	70,00	66,88	72,10

Porcentaje de acierto por aprendizaje por centro educativo, según dirección regional educativa en el componente de Matemáticas

Centro educativo: LICEO BORUCA

Porcentaje de aciertos:

Porcentaje de centro educativo	Porcentaje regional	Porcentaje nacional
46,96	48,70	55,39

Porcentaje por aprendizaje:

Aprendizajes	Porcentaje de centro educativo	Porcentaje regional	Porcentaje nacional
GEOMETRIA	50,35	51,99	59,69
RELACIONES Y ALGEBRA	50,54	48,70	53,63
ESTADISTICA Y PROBABILIDAD	40,00	45,40	52,86

Porcentaje de acierto por aprendizaje por centro educativo, según dirección regional educativa en el componente de Ciencias



PRUEBA NACIONAL ESTANDARIZADA
INFORME REGIONAL - APLICACIÓN SUMATIVA 2025
SECUNDARIA DIURNO

Dirección regional: GRANDE DEL
TERRABA

Centro educativo: LICEO BORUCA

Porcentaje de aciertos:

Porcentaje de centro educativo	Porcentaje regional	Porcentaje nacional
57,00	52,97	58,68

Porcentaje por aprendizaje:

Aprendizajes	Porcentaje de centro educativo	Porcentaje regional	Porcentaje nacional
LA MATERIA BASE DEL UNIVERSO	53,13	45,86	49,20
LA MATERIA EN SU INTERIOR	44,79	47,10	56,01
TRANSFORMACIONES DE LA MATERIA	47,92	27,23	33,66
DISOLUCIONES	43,06	43,69	47,44
MAGNITUDES FISICAS	70,83	63,35	70,66
MOVIMIENTO DE LOS CUERPOS	59,72	55,21	59,60
LEYES DE NEWTON	47,92	51,97	61,72
GRAVITACION UNIVERSAL.	50,00	46,38	53,90
TRABAJO Y ENERGIA	40,28	44,10	48,65
HIDROSTATICA	79,17	61,49	63,69
ELECTROSTATICA	62,50	53,62	62,21
SISTEMAS BIOLOGICOS	67,50	72,17	76,14
CARACTERISTICAS E INTERRELACIONES POBLACIONALES	58,33	61,42	66,32
EQUILIBRIO ECOLOGICO	77,08	71,74	76,89
GENETICA	34,72	37,54	41,07
EVOLUCION	75,00	64,70	71,68



PRUEBA NACIONAL ESTANDARIZADA
INFORME REGIONAL - APLICACIÓN SUMATIVA 2025
SECUNDARIA DIURNO

Porcentaje de acierto por aprendizaje por centro educativo, según dirección regional educativa en el componente de Educación Cívica

Centro educativo: LICEO BORUCA

Porcentaje de aciertos:

Porcentaje de centro educativo	Porcentaje regional	Porcentaje nacional
78,56	74,68	79,79

Porcentaje por aprendizaje:

Aprendizajes	Porcentaje de centro educativo	Porcentaje regional	Porcentaje nacional
LOS REGIMENES POLITICOS	77,24	72,88	78,25
ORGANIZACION Y FUNCIONAMIENTO DEL REGIMEN POLITICO DEMOCRATICO COSTARRICENSE.	73,81	73,69	78,36
SISTEMA ELECTORAL DE COSTA RICA	79,86	73,32	79,04
EL ESTADO COSTARRICENSE GARANTE DE LA IGUALDAD DE OPORTUNIDADES	83,33	78,81	83,49



PRUEBA NACIONAL ESTANDARIZADA
INFORME REGIONAL - APLICACIÓN SUMATIVA 2025
SECUNDARIA DIURNO

Porcentaje de acierto por aprendizaje por centro educativo, según dirección regional educativa en el componente de Español

Centro educativo: LICEO DE TERRABA

Porcentaje de aciertos:

Porcentaje de centro educativo	Porcentaje regional	Porcentaje nacional
51,00	57,10	61,76

Porcentaje por aprendizaje:

Aprendizajes	Porcentaje de centro educativo	Porcentaje regional	Porcentaje nacional
IDENTIFICA INFORMACION EN TEXTOS LITERARIOS A PARTIR DE LA REORGANIZACION DE LA COMPRESION LITERAL.	56,94	61,16	67,67
IDENTIFICA INFORMACION EN TEXTOS NO LITERARIOS A PARTIR DE LA REORGANIZACION DE LA COMPRESION LITER	56,94	61,13	64,94
RECONOCE EL TIPO DE SOCIEDAD REPRESENTADA POR EL TEXTO LITERARIO.	62,50	59,09	66,01
INFIERE LA POSICION DEL TEXTO LITERARIO ANTE EL MUNDO MOSTRADO.	50,00	49,71	55,54
INTERPRETA LA POSICION DEL TEXTO NO LITERARIO ANTE EL MUNDO REPRESENTADO.	41,67	55,79	58,14
RECONOCE EL TIPO DE SOCIEDAD PRESENTE EN EL TEXTO NO LITERARIO.	54,17	62,34	65,78
INTERPRETA, EN TEXTOS LITERARIOS, LOS RECURSOS RETORICOS COMO APORTES A LA SIGNIFICACION INTRATEXTUA	41,67	56,99	63,18
INFIERE EL COMPONENTE SEMANTICO (IMPLICITO) EN UN TEXTO NO LITERARIO.	47,92	59,91	62,97
INFIERE LAS IMPLICACIONES DEL PENSAMIENTO SOCIAL DERIVADAS DEL TEXTO LITERARIO.	47,22	47,75	51,63



PRUEBA NACIONAL ESTANDARIZADA
INFORME REGIONAL - APLICACIÓN SUMATIVA 2025
SECUNDARIA DIURNO

Porcentaje de acierto por aprendizaje por centro educativo, según dirección regional educativa en el componente de Estudios Sociales

Centro educativo: LICEO DE TERRABA

Porcentaje de aciertos:

Porcentaje de centro educativo	Porcentaje regional	Porcentaje nacional
68,39	68,85	74,34

Porcentaje por aprendizaje:

Aprendizajes	Porcentaje de centro educativo	Porcentaje regional	Porcentaje nacional
LA SOCIEDAD CONTEMPORANEA: PROCESOS HISTORICOS, GEOPOLITICOS Y POBLACIONALES A ESCALA GLOBAL DESDE E	74,00	70,82	76,57
LA SOCIEDAD CONTEMPORANEA: LA INTERDEPENDENCIA E INTERCONEXION GLOBAL Y LOS PROCESOS HISTORICOS QUE	62,78	66,88	72,10

Porcentaje de acierto por aprendizaje por centro educativo, según dirección regional educativa en el componente de Matemáticas

Centro educativo: LICEO DE TERRABA

Porcentaje de aciertos:

Porcentaje de centro educativo	Porcentaje regional	Porcentaje nacional
46,75	48,70	55,39

Porcentaje por aprendizaje:

Aprendizajes	Porcentaje de centro educativo	Porcentaje regional	Porcentaje nacional
GEOMETRIA	50,69	51,99	59,69
RELACIONES Y ALGEBRA	44,57	48,70	53,63
ESTADISTICA Y PROBABILIDAD	45,00	45,40	52,86

Porcentaje de acierto por aprendizaje por centro educativo, según dirección regional educativa en el componente de Ciencias



PRUEBA NACIONAL ESTANDARIZADA
INFORME REGIONAL - APLICACIÓN SUMATIVA 2025
SECUNDARIA DIURNO

Dirección regional: GRANDE DEL
TERRABA

Centro educativo: LICEO DE TERRABA

Porcentaje de aciertos:

Porcentaje de centro educativo	Porcentaje regional	Porcentaje nacional
52,39	52,97	58,68

Porcentaje por aprendizaje:

Aprendizajes	Porcentaje de centro educativo	Porcentaje regional	Porcentaje nacional
LA MATERIA BASE DEL UNIVERSO	52,08	45,86	49,20
LA MATERIA EN SU INTERIOR	41,67	47,10	56,01
TRANSFORMACIONES DE LA MATERIA	33,33	27,23	33,66
DISOLUCIONES	38,89	43,69	47,44
MAGNITUDES FISICAS	75,00	63,35	70,66
MOVIMIENTO DE LOS CUERPOS	50,00	55,21	59,60
LEYES DE NEWTON	54,17	51,97	61,72
GRAVITACION UNIVERSAL.	50,00	46,38	53,90
TRABAJO Y ENERGIA	44,44	44,10	48,65
HIDROSTATICA	66,67	61,49	63,69
ELECTROSTATICA	41,67	53,62	62,21
SISTEMAS BIOLOGICOS	58,33	72,17	76,14
CARACTERISTICAS E INTERRELACIONES POBLACIONALES	66,67	61,42	66,32
EQUILIBRIO ECOLOGICO	87,50	71,74	76,89
GENETICA	27,78	37,54	41,07
EVOLUCION	50,00	64,70	71,68



PRUEBA NACIONAL ESTANDARIZADA
INFORME REGIONAL - APLICACIÓN SUMATIVA 2025
SECUNDARIA DIURNO

Porcentaje de acierto por aprendizaje por centro educativo, según dirección regional educativa en el componente de Educación Cívica

Centro educativo: LICEO DE TERRABA

Porcentaje de aciertos:

Porcentaje de centro educativo	Porcentaje regional	Porcentaje nacional
69,26	74,68	79,79

Porcentaje por aprendizaje:

Aprendizajes	Porcentaje de centro educativo	Porcentaje regional	Porcentaje nacional
LOS REGIMENES POLITICOS	71,79	72,88	78,25
ORGANIZACION Y FUNCIONAMIENTO DEL REGIMEN POLITICO DEMOCRATICO COSTARRICENSE.	64,29	73,69	78,36
SISTEMA ELECTORAL DE COSTA RICA	63,89	73,32	79,04
EL ESTADO COSTARRICENSE GARANTE DE LA IGUALDAD DE OPORTUNIDADES	77,08	78,81	83,49



PRUEBA NACIONAL ESTANDARIZADA
INFORME REGIONAL - APLICACIÓN SUMATIVA 2025
SECUNDARIA DIURNO

Porcentaje de acierto por aprendizaje por centro educativo, según dirección regional educativa en el componente de Español

Centro educativo: LICEO FINCA ALAJUELA

Porcentaje de aciertos:

Porcentaje de centro educativo	Porcentaje regional	Porcentaje nacional
55,85	57,10	61,76

Porcentaje por aprendizaje:

Aprendizajes	Porcentaje de centro educativo	Porcentaje regional	Porcentaje nacional
IDENTIFICA INFORMACION EN TEXTOS LITERARIOS A PARTIR DE LA REORGANIZACION DE LA COMPRESION LITERAL.	61,11	61,16	67,67
IDENTIFICA INFORMACION EN TEXTOS NO LITERARIOS A PARTIR DE LA REORGANIZACION DE LA COMPRESION LITER	62,12	61,13	64,94
RECONOCE EL TIPO DE SOCIEDAD REPRESENTADA POR EL TEXTO LITERARIO.	53,79	59,09	66,01
INFIERE LA POSICION DEL TEXTO LITERARIO ANTE EL MUNDO MOSTRADO.	40,91	49,71	55,54
INTERPRETA LA POSICION DEL TEXTO NO LITERARIO ANTE EL MUNDO REPRESENTADO.	52,12	55,79	58,14
RECONOCE EL TIPO DE SOCIEDAD PRESENTE EN EL TEXTO NO LITERARIO.	53,79	62,34	65,78
INTERPRETA, EN TEXTOS LITERARIOS, LOS RECURSOS RETORICOS COMO APORTES A LA SIGNIFICACION INTRATEXTUA	55,30	56,99	63,18
INFIERE EL COMPONENTE SEMANTICO (IMPLICITO) EN UN TEXTO NO LITERARIO.	65,91	59,91	62,97
INFIERE LAS IMPLICACIONES DEL PENSAMIENTO SOCIAL DERIVADAS DEL TEXTO LITERARIO.	57,58	47,75	51,63



PRUEBA NACIONAL ESTANDARIZADA
INFORME REGIONAL - APLICACIÓN SUMATIVA 2025
SECUNDARIA DIURNO

Dirección regional: GRANDE DEL
TERRABA

Porcentaje de acierto por aprendizaje por centro educativo, según dirección regional educativa en el componente de Estudios Sociales

Centro educativo: LICEO FINCA ALAJUELA

Porcentaje de aciertos:

Porcentaje de centro educativo	Porcentaje regional	Porcentaje nacional
69,82	68,85	74,34

Porcentaje por aprendizaje:

Aprendizajes	Porcentaje de centro educativo	Porcentaje regional	Porcentaje nacional
LA SOCIEDAD CONTEMPORANEA: PROCESOS HISTORICOS, GEOPOLITICOS Y POBLACIONALES A ESCALA GLOBAL DESDE E	72,36	70,82	76,57
LA SOCIEDAD CONTEMPORANEA: LA INTERDEPENDENCIA E INTERCONEXION GLOBAL Y LOS PROCESOS HISTORICOS QUE	67,27	66,88	72,10

Porcentaje de acierto por aprendizaje por centro educativo, según dirección regional educativa en el componente de Matemáticas

Centro educativo: LICEO FINCA ALAJUELA

Porcentaje de aciertos:

Porcentaje de centro educativo	Porcentaje regional	Porcentaje nacional
41,59	48,70	55,39

Porcentaje por aprendizaje:

Aprendizajes	Porcentaje de centro educativo	Porcentaje regional	Porcentaje nacional
GEOMETRIA	43,43	51,99	59,69
RELACIONES Y ALGEBRA	42,56	48,70	53,63
ESTADISTICA Y PROBABILIDAD	38,79	45,40	52,86

Porcentaje de acierto por aprendizaje por centro educativo, según dirección regional educativa en el componente de Ciencias



PRUEBA NACIONAL ESTANDARIZADA
INFORME REGIONAL - APLICACIÓN SUMATIVA 2025
SECUNDARIA DIURNO

Dirección regional: GRANDE DEL
TERRABA

Centro educativo: LICEO FINCA ALAJUELA

Porcentaje de aciertos:

Porcentaje de centro educativo	Porcentaje regional	Porcentaje nacional
45,08	52,97	58,68

Porcentaje por aprendizaje:

Aprendizajes	Porcentaje de centro educativo	Porcentaje regional	Porcentaje nacional
LA MATERIA BASE DEL UNIVERSO	38,64	45,86	49,20
LA MATERIA EN SU INTERIOR	42,42	47,10	56,01
TRANSFORMACIONES DE LA MATERIA	16,67	27,23	33,66
DISOLUCIONES	34,34	43,69	47,44
MAGNITUDES FISICAS	39,39	63,35	70,66
MOVIMIENTO DE LOS CUERPOS	52,53	55,21	59,60
LEYES DE NEWTON	37,88	51,97	61,72
GRAVITACION UNIVERSAL.	24,24	46,38	53,90
TRABAJO Y ENERGIA	44,44	44,10	48,65
HIDROSTATICA	57,58	61,49	63,69
ELECTROSTATICA	48,48	53,62	62,21
SISTEMAS BIOLOGICOS	68,48	72,17	76,14
CARACTERISTICAS E INTERRELACIONES POBLACIONALES	58,59	61,42	66,32
EQUILIBRIO ECOLOGICO	68,18	71,74	76,89
GENETICA	36,36	37,54	41,07
EVOLUCION	53,03	64,70	71,68



PRUEBA NACIONAL ESTANDARIZADA
INFORME REGIONAL - APLICACIÓN SUMATIVA 2025
SECUNDARIA DIURNO

Porcentaje de acierto por aprendizaje por centro educativo, según dirección regional educativa en el componente de Educación Cívica

Centro educativo: LICEO FINCA ALAJUELA

Porcentaje de aciertos:

Porcentaje de centro educativo	Porcentaje regional	Porcentaje nacional
74,72	74,68	79,79

Porcentaje por aprendizaje:

Aprendizajes	Porcentaje de centro educativo	Porcentaje regional	Porcentaje nacional
LOS REGIMENES POLITICOS	73,89	72,88	78,25
ORGANIZACION Y FUNCIONAMIENTO DEL REGIMEN POLITICO DEMOCRATICO COSTARRICENSE.	75,76	73,69	78,36
SISTEMA ELECTORAL DE COSTA RICA	74,24	73,32	79,04
EL ESTADO COSTARRICENSE GARANTE DE LA IGUALDAD DE OPORTUNIDADES	75,00	78,81	83,49



PRUEBA NACIONAL ESTANDARIZADA
INFORME REGIONAL - APLICACIÓN SUMATIVA 2025
SECUNDARIA DIURNO

Porcentaje de acierto por aprendizaje por centro educativo, según dirección regional educativa en el componente de Español

Centro educativo: LICEO YOLANDA OREAMUNO UNGER

Porcentaje de aciertos:

Porcentaje de centro educativo	Porcentaje regional	Porcentaje nacional
55,81	57,10	61,76

Porcentaje por aprendizaje:

Aprendizajes	Porcentaje de centro educativo	Porcentaje regional	Porcentaje nacional
IDENTIFICA INFORMACION EN TEXTOS LITERARIOS A PARTIR DE LA REORGANIZACION DE LA COMPRESION LITERAL.	56,31	61,16	67,67
IDENTIFICA INFORMACION EN TEXTOS NO LITERARIOS A PARTIR DE LA REORGANIZACION DE LA COMPRESION LITER	61,71	61,13	64,94
RECONOCE EL TIPO DE SOCIEDAD REPRESENTADA POR EL TEXTO LITERARIO.	50,68	59,09	66,01
INFIERE LA POSICION DEL TEXTO LITERARIO ANTE EL MUNDO MOSTRADO.	53,38	49,71	55,54
INTERPRETA LA POSICION DEL TEXTO NO LITERARIO ANTE EL MUNDO REPRESENTADO.	64,86	55,79	58,14
RECONOCE EL TIPO DE SOCIEDAD PRESENTE EN EL TEXTO NO LITERARIO.	58,78	62,34	65,78
INTERPRETA, EN TEXTOS LITERARIOS, LOS RECURSOS RETORICOS COMO APORTES A LA SIGNIFICACION INTRATEXTUA	47,30	56,99	63,18
INFIERE EL COMPONENTE SEMANTICO (IMPLICITO) EN UN TEXTO NO LITERARIO.	58,78	59,91	62,97
INFIERE LAS IMPLICACIONES DEL PENSAMIENTO SOCIAL DERIVADAS DEL TEXTO LITERARIO.	50,45	47,75	51,63



PRUEBA NACIONAL ESTANDARIZADA
INFORME REGIONAL - APLICACIÓN SUMATIVA 2025
SECUNDARIA DIURNO

Porcentaje de acierto por aprendizaje por centro educativo, según dirección regional educativa en el componente de Estudios Sociales

Centro educativo: LICEO YOLANDA OREAMUNO UNGER

Porcentaje de aciertos:

Porcentaje de centro educativo	Porcentaje regional	Porcentaje nacional
67,75	68,85	74,34

Porcentaje por aprendizaje:

Aprendizajes	Porcentaje de centro educativo	Porcentaje regional	Porcentaje nacional
LA SOCIEDAD CONTEMPORANEA: PROCESOS HISTORICOS, GEOPOLITICOS Y POBLACIONALES A ESCALA GLOBAL DESDE E	66,76	70,82	76,57
LA SOCIEDAD CONTEMPORANEA: LA INTERDEPENDENCIA E INTERCONEXION GLOBAL Y LOS PROCESOS HISTORICOS QUE	68,74	66,88	72,10

Porcentaje de acierto por aprendizaje por centro educativo, según dirección regional educativa en el componente de Matemáticas

Centro educativo: LICEO YOLANDA OREAMUNO UNGER

Porcentaje de aciertos:

Porcentaje de centro educativo	Porcentaje regional	Porcentaje nacional
48,93	48,70	55,39

Porcentaje por aprendizaje:

Aprendizajes	Porcentaje de centro educativo	Porcentaje regional	Porcentaje nacional
GEOMETRIA	46,94	51,99	59,69
RELACIONES Y ALGEBRA	46,52	48,70	53,63
ESTADISTICA Y PROBABILIDAD	53,33	45,40	52,86

Porcentaje de acierto por aprendizaje por centro educativo, según dirección regional educativa en el componente de Ciencias



PRUEBA NACIONAL ESTANDARIZADA
INFORME REGIONAL - APLICACIÓN SUMATIVA 2025
SECUNDARIA DIURNO

Dirección regional: GRANDE DEL
TERRABA

Centro educativo: LICEO YOLANDA OREAMUNO UNGER

Porcentaje de aciertos:

Porcentaje de centro educativo	Porcentaje regional	Porcentaje nacional
52,24	52,97	58,68

Porcentaje por aprendizaje:

Aprendizajes	Porcentaje de centro educativo	Porcentaje regional	Porcentaje nacional
LA MATERIA BASE DEL UNIVERSO	40,00	45,86	49,20
LA MATERIA EN SU INTERIOR	48,33	47,10	56,01
TRANSFORMACIONES DE LA MATERIA	33,33	27,23	33,66
DISOLUCIONES	44,44	43,69	47,44
MAGNITUDES FISICAS	60,00	63,35	70,66
MOVIMIENTO DE LOS CUERPOS	67,78	55,21	59,60
LEYES DE NEWTON	46,67	51,97	61,72
GRAVITACION UNIVERSAL.	43,33	46,38	53,90
TRABAJO Y ENERGIA	37,78	44,10	48,65
HIDROSTATICA	53,33	61,49	63,69
ELECTROSTATICA	30,00	53,62	62,21
SISTEMAS BIOLOGICOS	75,33	72,17	76,14
CARACTERISTICAS E INTERRELACIONES POBLACIONALES	66,67	61,42	66,32
EQUILIBRIO ECOLOGICO	80,00	71,74	76,89
GENETICA	38,89	37,54	41,07
EVOLUCION	70,00	64,70	71,68



PRUEBA NACIONAL ESTANDARIZADA
INFORME REGIONAL - APLICACIÓN SUMATIVA 2025
SECUNDARIA DIURNO

Porcentaje de acierto por aprendizaje por centro educativo, según dirección regional educativa en el componente de Educación Cívica

Centro educativo: LICEO YOLANDA OREAMUNO UNGER

Porcentaje de aciertos:

Porcentaje de centro educativo	Porcentaje regional	Porcentaje nacional
72,45	74,68	79,79

Porcentaje por aprendizaje:

Aprendizajes	Porcentaje de centro educativo	Porcentaje regional	Porcentaje nacional
LOS REGIMENES POLITICOS	68,46	72,88	78,25
ORGANIZACION Y FUNCIONAMIENTO DEL REGIMEN POLITICO DEMOCRATICO COSTARRICENSE.	72,86	73,69	78,36
SISTEMA ELECTORAL DE COSTA RICA	67,22	73,32	79,04
EL ESTADO COSTARRICENSE GARANTE DE LA IGUALDAD DE OPORTUNIDADES	81,25	78,81	83,49



PRUEBA NACIONAL ESTANDARIZADA
INFORME REGIONAL - APLICACIÓN SUMATIVA 2025
SECUNDARIA DIURNO

Porcentaje de acierto por aprendizaje por centro educativo, según dirección regional educativa en el componente de Español

Centro educativo: LICEO CONCEPCION

Porcentaje de aciertos:

Porcentaje de centro educativo	Porcentaje regional	Porcentaje nacional
56,76	57,10	61,76

Porcentaje por aprendizaje:

Aprendizajes	Porcentaje de centro educativo	Porcentaje regional	Porcentaje nacional
IDENTIFICA INFORMACION EN TEXTOS LITERARIOS A PARTIR DE LA REORGANIZACION DE LA COMPRESION LITERAL.	62,70	61,16	67,67
IDENTIFICA INFORMACION EN TEXTOS NO LITERARIOS A PARTIR DE LA REORGANIZACION DE LA COMPRESION LITER	57,14	61,13	64,94
RECONOCE EL TIPO DE SOCIEDAD REPRESENTADA POR EL TEXTO LITERARIO.	57,14	59,09	66,01
INFIERE LA POSICION DEL TEXTO LITERARIO ANTE EL MUNDO MOSTRADO.	52,38	49,71	55,54
INTERPRETA LA POSICION DEL TEXTO NO LITERARIO ANTE EL MUNDO REPRESENTADO.	53,33	55,79	58,14
RECONOCE EL TIPO DE SOCIEDAD PRESENTE EN EL TEXTO NO LITERARIO.	66,67	62,34	65,78
INTERPRETA, EN TEXTOS LITERARIOS, LOS RECURSOS RETORICOS COMO APORTES A LA SIGNIFICACION INTRATEXTUA	57,14	56,99	63,18
INFIERE EL COMPONENTE SEMANTICO (IMPLICITO) EN UN TEXTO NO LITERARIO.	53,57	59,91	62,97
INFIERE LAS IMPLICACIONES DEL PENSAMIENTO SOCIAL DERIVADAS DEL TEXTO LITERARIO.	50,79	47,75	51,63



PRUEBA NACIONAL ESTANDARIZADA
INFORME REGIONAL - APLICACIÓN SUMATIVA 2025
SECUNDARIA DIURNO

Porcentaje de acierto por aprendizaje por centro educativo, según dirección regional educativa en el componente de Estudios Sociales

Centro educativo: LICEO CONCEPCION

Porcentaje de aciertos:

Porcentaje de centro educativo	Porcentaje regional	Porcentaje nacional
68,89	68,85	74,34

Porcentaje por aprendizaje:

Aprendizajes	Porcentaje de centro educativo	Porcentaje regional	Porcentaje nacional
LA SOCIEDAD CONTEMPORANEA: PROCESOS HISTORICOS, GEOPOLITICOS Y POBLACIONALES A ESCALA GLOBAL DESDE E	65,71	70,82	76,57
LA SOCIEDAD CONTEMPORANEA: LA INTERDEPENDENCIA E INTERCONEXION GLOBAL Y LOS PROCESOS HISTORICOS QUE	72,06	66,88	72,10

Porcentaje de acierto por aprendizaje por centro educativo, según dirección regional educativa en el componente de Matemáticas

Centro educativo: LICEO CONCEPCION

Porcentaje de aciertos:

Porcentaje de centro educativo	Porcentaje regional	Porcentaje nacional
54,78	48,70	55,39

Porcentaje por aprendizaje:

Aprendizajes	Porcentaje de centro educativo	Porcentaje regional	Porcentaje nacional
GEOMETRIA	59,92	51,99	59,69
RELACIONES Y ALGEBRA	53,00	48,70	53,63
ESTADISTICA Y PROBABILIDAD	51,43	45,40	52,86

Porcentaje de acierto por aprendizaje por centro educativo, según dirección regional educativa en el componente de Ciencias



PRUEBA NACIONAL ESTANDARIZADA
INFORME REGIONAL - APLICACIÓN SUMATIVA 2025
SECUNDARIA DIURNO

Dirección regional: GRANDE DEL
TERRABA

Centro educativo: LICEO CONCEPCION

Porcentaje de aciertos:

Porcentaje de centro educativo	Porcentaje regional	Porcentaje nacional
52,94	52,97	58,68

Porcentaje por aprendizaje:

Aprendizajes	Porcentaje de centro educativo	Porcentaje regional	Porcentaje nacional
LA MATERIA BASE DEL UNIVERSO	41,67	45,86	49,20
LA MATERIA EN SU INTERIOR	42,86	47,10	56,01
TRANSFORMACIONES DE LA MATERIA	33,33	27,23	33,66
DISOLUCIONES	44,44	43,69	47,44
MAGNITUDES FISICAS	76,19	63,35	70,66
MOVIMIENTO DE LOS CUERPOS	57,14	55,21	59,60
LEYES DE NEWTON	47,62	51,97	61,72
GRAVITACION UNIVERSAL.	42,86	46,38	53,90
TRABAJO Y ENERGIA	36,51	44,10	48,65
HIDROSTATICA	38,10	61,49	63,69
ELECTROSTATICA	71,43	53,62	62,21
SISTEMAS BIOLOGICOS	75,24	72,17	76,14
CARACTERISTICAS E INTERRELACIONES POBLACIONALES	55,56	61,42	66,32
EQUILIBRIO ECOLOGICO	69,05	71,74	76,89
GENETICA	46,03	37,54	41,07
EVOLUCION	69,05	64,70	71,68



PRUEBA NACIONAL ESTANDARIZADA
INFORME REGIONAL - APLICACIÓN SUMATIVA 2025
SECUNDARIA DIURNO

Porcentaje de acierto por aprendizaje por centro educativo, según dirección regional educativa en el componente de Educación Cívica

Centro educativo: LICEO CONCEPCION

Porcentaje de aciertos:

Porcentaje de centro educativo	Porcentaje regional	Porcentaje nacional
74,63	74,68	79,79

Porcentaje por aprendizaje:

Aprendizajes	Porcentaje de centro educativo	Porcentaje regional	Porcentaje nacional
LOS REGIMENES POLITICOS	71,79	72,88	78,25
ORGANIZACION Y FUNCIONAMIENTO DEL REGIMEN POLITICO DEMOCRATICO COSTARRICENSE.	74,15	73,69	78,36
SISTEMA ELECTORAL DE COSTA RICA	71,03	73,32	79,04
EL ESTADO COSTARRICENSE GARANTE DE LA IGUALDAD DE OPORTUNIDADES	81,55	78,81	83,49



PRUEBA NACIONAL ESTANDARIZADA
INFORME REGIONAL - APLICACIÓN SUMATIVA 2025
SECUNDARIA DIURNO

Dirección regional: GRANDE DEL
TERRABA

Porcentaje de acierto por aprendizaje por centro educativo, según dirección regional educativa en el componente de Español

Centro educativo: LICEO SANTA MARTA

Porcentaje de aciertos:

Porcentaje de centro educativo	Porcentaje regional	Porcentaje nacional
56,77	57,10	61,76

Porcentaje por aprendizaje:

Aprendizajes	Porcentaje de centro educativo	Porcentaje regional	Porcentaje nacional
IDENTIFICA INFORMACION EN TEXTOS LITERARIOS A PARTIR DE LA REORGANIZACION DE LA COMPRESION LITERAL.	61,71	61,16	67,67
IDENTIFICA INFORMACION EN TEXTOS NO LITERARIOS A PARTIR DE LA REORGANIZACION DE LA COMPRESION LITER	65,32	61,13	64,94
RECONOCE EL TIPO DE SOCIEDAD REPRESENTADA POR EL TEXTO LITERARIO.	60,14	59,09	66,01
INFIERE LA POSICION DEL TEXTO LITERARIO ANTE EL MUNDO MOSTRADO.	50,68	49,71	55,54
INTERPRETA LA POSICION DEL TEXTO NO LITERARIO ANTE EL MUNDO REPRESENTADO.	53,51	55,79	58,14
RECONOCE EL TIPO DE SOCIEDAD PRESENTE EN EL TEXTO NO LITERARIO.	62,84	62,34	65,78
INTERPRETA, EN TEXTOS LITERARIOS, LOS RECURSOS RETORICOS COMO APORTES A LA SIGNIFICACION INTRATEXTUA	54,73	56,99	63,18
INFIERE EL COMPONENTE SEMANTICO (IMPLICITO) EN UN TEXTO NO LITERARIO.	56,08	59,91	62,97
INFIERE LAS IMPLICACIONES DEL PENSAMIENTO SOCIAL DERIVADAS DEL TEXTO LITERARIO.	45,95	47,75	51,63



PRUEBA NACIONAL ESTANDARIZADA
INFORME REGIONAL - APLICACIÓN SUMATIVA 2025
SECUNDARIA DIURNO

Porcentaje de acierto por aprendizaje por centro educativo, según dirección regional educativa en el componente de Estudios Sociales

Centro educativo: LICEO SANTA MARTA

Porcentaje de aciertos:

Porcentaje de centro educativo	Porcentaje regional	Porcentaje nacional
69,68	68,85	74,34

Porcentaje por aprendizaje:

Aprendizajes	Porcentaje de centro educativo	Porcentaje regional	Porcentaje nacional
LA SOCIEDAD CONTEMPORANEA: PROCESOS HISTORICOS, GEOPOLITICOS Y POBLACIONALES A ESCALA GLOBAL DESDE E	70,16	70,82	76,57
LA SOCIEDAD CONTEMPORANEA: LA INTERDEPENDENCIA E INTERCONEXION GLOBAL Y LOS PROCESOS HISTORICOS QUE	69,19	66,88	72,10

Porcentaje de acierto por aprendizaje por centro educativo, según dirección regional educativa en el componente de Matemáticas

Centro educativo: LICEO SANTA MARTA

Porcentaje de aciertos:

Porcentaje de centro educativo	Porcentaje regional	Porcentaje nacional
48,52	48,70	55,39

Porcentaje por aprendizaje:

Aprendizajes	Porcentaje de centro educativo	Porcentaje regional	Porcentaje nacional
GEOMETRIA	47,97	51,99	59,69
RELACIONES Y ALGEBRA	53,82	48,70	53,63
ESTADISTICA Y PROBABILIDAD	43,78	45,40	52,86

Porcentaje de acierto por aprendizaje por centro educativo, según dirección regional educativa en el componente de Ciencias



PRUEBA NACIONAL ESTANDARIZADA
INFORME REGIONAL - APLICACIÓN SUMATIVA 2025
SECUNDARIA DIURNO

Dirección regional: GRANDE DEL
TERRABA

Centro educativo: LICEO SANTA MARTA

Porcentaje de aciertos:

Porcentaje de centro educativo	Porcentaje regional	Porcentaje nacional
54,13	52,97	58,68

Porcentaje por aprendizaje:

Aprendizajes	Porcentaje de centro educativo	Porcentaje regional	Porcentaje nacional
LA MATERIA BASE DEL UNIVERSO	45,95	45,86	49,20
LA MATERIA EN SU INTERIOR	41,89	47,10	56,01
TRANSFORMACIONES DE LA MATERIA	21,62	27,23	33,66
DISOLUCIONES	47,75	43,69	47,44
MAGNITUDES FISICAS	67,57	63,35	70,66
MOVIMIENTO DE LOS CUERPOS	57,66	55,21	59,60
LEYES DE NEWTON	56,76	51,97	61,72
GRAVITACION UNIVERSAL.	48,65	46,38	53,90
TRABAJO Y ENERGIA	45,95	44,10	48,65
HIDROSTATICA	54,05	61,49	63,69
ELECTROSTATICA	37,84	53,62	62,21
SISTEMAS BIOLOGICOS	80,54	72,17	76,14
CARACTERISTICAS E INTERRELACIONES POBLACIONALES	66,67	61,42	66,32
EQUILIBRIO ECOLOGICO	79,73	71,74	76,89
GENETICA	40,54	37,54	41,07
EVOLUCION	72,97	64,70	71,68



PRUEBA NACIONAL ESTANDARIZADA
INFORME REGIONAL - APLICACIÓN SUMATIVA 2025
SECUNDARIA DIURNO

Porcentaje de acierto por aprendizaje por centro educativo, según dirección regional educativa en el componente de Educación Cívica

Centro educativo: LICEO SANTA MARTA

Porcentaje de aciertos:

Porcentaje de centro educativo	Porcentaje regional	Porcentaje nacional
75,68	74,68	79,79

Porcentaje por aprendizaje:

Aprendizajes	Porcentaje de centro educativo	Porcentaje regional	Porcentaje nacional
LOS REGIMENES POLITICOS	72,77	72,88	78,25
ORGANIZACION Y FUNCIONAMIENTO DEL REGIMEN POLITICO DEMOCRATICO COSTARRICENSE.	76,45	73,69	78,36
SISTEMA ELECTORAL DE COSTA RICA	71,40	73,32	79,04
EL ESTADO COSTARRICENSE GARANTE DE LA IGUALDAD DE OPORTUNIDADES	82,09	78,81	83,49



PRUEBA NACIONAL ESTANDARIZADA
INFORME REGIONAL - APLICACIÓN SUMATIVA 2025
SECUNDARIA DIURNO

Dirección regional: GRANDE DEL
TERRABA

Porcentaje de acierto por aprendizaje por centro educativo, según dirección regional educativa en el componente de Español

Centro educativo: ESCUELA COSTA BALLENA

Porcentaje de aciertos:

Porcentaje de centro educativo	Porcentaje regional	Porcentaje nacional
77,28	57,10	61,76

Porcentaje por aprendizaje:

Aprendizajes	Porcentaje de centro educativo	Porcentaje regional	Porcentaje nacional
IDENTIFICA INFORMACION EN TEXTOS LITERARIOS A PARTIR DE LA REORGANIZACION DE LA COMPRESION LITERAL.	77,78	61,16	67,67
IDENTIFICA INFORMACION EN TEXTOS NO LITERARIOS A PARTIR DE LA REORGANIZACION DE LA COMPRESION LITER	80,56	61,13	64,94
RECONOCE EL TIPO DE SOCIEDAD REPRESENTADA POR EL TEXTO LITERARIO.	75,00	59,09	66,01
INFIERE LA POSICION DEL TEXTO LITERARIO ANTE EL MUNDO MOSTRADO.	87,50	49,71	55,54
INTERPRETA LA POSICION DEL TEXTO NO LITERARIO ANTE EL MUNDO REPRESENTADO.	56,67	55,79	58,14
RECONOCE EL TIPO DE SOCIEDAD PRESENTE EN EL TEXTO NO LITERARIO.	83,33	62,34	65,78
INTERPRETA, EN TEXTOS LITERARIOS, LOS RECURSOS RETORICOS COMO APORTES A LA SIGNIFICACION INTRATEXTUA	75,00	56,99	63,18
INFIERE EL COMPONENTE SEMANTICO (IMPLICITO) EN UN TEXTO NO LITERARIO.	87,50	59,91	62,97
INFIERE LAS IMPLICACIONES DEL PENSAMIENTO SOCIAL DERIVADAS DEL TEXTO LITERARIO.	72,22	47,75	51,63



PRUEBA NACIONAL ESTANDARIZADA
INFORME REGIONAL - APLICACIÓN SUMATIVA 2025
SECUNDARIA DIURNO

Porcentaje de acierto por aprendizaje por centro educativo, según dirección regional educativa en el componente de Estudios Sociales

Centro educativo: ESCUELA COSTA BALLENA

Porcentaje de aciertos:

Porcentaje de centro educativo	Porcentaje regional	Porcentaje nacional
85,11	68,85	74,34

Porcentaje por aprendizaje:

Aprendizajes	Porcentaje de centro educativo	Porcentaje regional	Porcentaje nacional
LA SOCIEDAD CONTEMPORANEA: PROCESOS HISTORICOS, GEOPOLITICOS Y POBLACIONALES A ESCALA GLOBAL DESDE E	81,33	70,82	76,57
LA SOCIEDAD CONTEMPORANEA: LA INTERDEPENDENCIA E INTERCONEXION GLOBAL Y LOS PROCESOS HISTORICOS QUE	88,89	66,88	72,10

Porcentaje de acierto por aprendizaje por centro educativo, según dirección regional educativa en el componente de Matemáticas

Centro educativo: ESCUELA COSTA BALLENA

Porcentaje de aciertos:

Porcentaje de centro educativo	Porcentaje regional	Porcentaje nacional
60,05	48,70	55,39

Porcentaje por aprendizaje:

Aprendizajes	Porcentaje de centro educativo	Porcentaje regional	Porcentaje nacional
GEOMETRIA	69,44	51,99	59,69
RELACIONES Y ALGEBRA	67,39	48,70	53,63
ESTADISTICA Y PROBABILIDAD	43,33	45,40	52,86

Porcentaje de acierto por aprendizaje por centro educativo, según dirección regional educativa en el componente de Ciencias



PRUEBA NACIONAL ESTANDARIZADA
INFORME REGIONAL - APLICACIÓN SUMATIVA 2025
SECUNDARIA DIURNO

Dirección regional: GRANDE DEL
TERRABA

Centro educativo: ESCUELA COSTA BALLENA

Porcentaje de aciertos:

Porcentaje de centro educativo	Porcentaje regional	Porcentaje nacional
72,29	52,97	58,68

Porcentaje por aprendizaje:

Aprendizajes	Porcentaje de centro educativo	Porcentaje regional	Porcentaje nacional
LA MATERIA BASE DEL UNIVERSO	62,50	45,86	49,20
LA MATERIA EN SU INTERIOR	54,17	47,10	56,01
TRANSFORMACIONES DE LA MATERIA	75,00	27,23	33,66
DISOLUCIONES	55,56	43,69	47,44
MAGNITUDES FISICAS	83,33	63,35	70,66
MOVIMIENTO DE LOS CUERPOS	66,67	55,21	59,60
LEYES DE NEWTON	83,33	51,97	61,72
GRAVITACION UNIVERSAL.	83,33	46,38	53,90
TRABAJO Y ENERGIA	66,67	44,10	48,65
HIDROSTATICA	83,33	61,49	63,69
ELECTROSTATICA	50,00	53,62	62,21
SISTEMAS BIOLOGICOS	90,00	72,17	76,14
CARACTERISTICAS E INTERRELACIONES POBLACIONALES	72,22	61,42	66,32
EQUILIBRIO ECOLOGICO	91,67	71,74	76,89
GENETICA	55,56	37,54	41,07
EVOLUCION	83,33	64,70	71,68



PRUEBA NACIONAL ESTANDARIZADA
INFORME REGIONAL - APLICACIÓN SUMATIVA 2025
SECUNDARIA DIURNO

Porcentaje de acierto por aprendizaje por centro educativo, según dirección regional educativa en el componente de Educación Cívica

Centro educativo: ESCUELA COSTA BALLENA

Porcentaje de aciertos:

Porcentaje de centro educativo	Porcentaje regional	Porcentaje nacional
91,71	74,68	79,79

Porcentaje por aprendizaje:

Aprendizajes	Porcentaje de centro educativo	Porcentaje regional	Porcentaje nacional
LOS REGIMENES POLITICOS	88,46	72,88	78,25
ORGANIZACION Y FUNCIONAMIENTO DEL REGIMEN POLITICO DEMOCRATICO COSTARRICENSE.	88,10	73,69	78,36
SISTEMA ELECTORAL DE COSTA RICA	98,61	73,32	79,04
EL ESTADO COSTARRICENSE GARANTE DE LA IGUALDAD DE OPORTUNIDADES	91,67	78,81	83,49



PRUEBA NACIONAL ESTANDARIZADA
INFORME REGIONAL - APLICACIÓN SUMATIVA 2025
SECUNDARIA DIURNO

Porcentaje de acierto por aprendizaje por centro educativo, según dirección regional educativa en el componente de Español

Centro educativo: LICEO RURAL YIMBA CAJ

Porcentaje de aciertos:

Porcentaje de centro educativo	Porcentaje regional	Porcentaje nacional
60,48	57,10	61,76

Porcentaje por aprendizaje:

Aprendizajes	Porcentaje de centro educativo	Porcentaje regional	Porcentaje nacional
IDENTIFICA INFORMACION EN TEXTOS LITERARIOS A PARTIR DE LA REORGANIZACION DE LA COMPRESION LITERAL.	64,10	61,16	67,67
IDENTIFICA INFORMACION EN TEXTOS NO LITERARIOS A PARTIR DE LA REORGANIZACION DE LA COMPRESION LITER	65,38	61,13	64,94
RECONOCE EL TIPO DE SOCIEDAD REPRESENTADA POR EL TEXTO LITERARIO.	57,69	59,09	66,01
INFIERE LA POSICION DEL TEXTO LITERARIO ANTE EL MUNDO MOSTRADO.	48,08	49,71	55,54
INTERPRETA LA POSICION DEL TEXTO NO LITERARIO ANTE EL MUNDO REPRESENTADO.	50,77	55,79	58,14
RECONOCE EL TIPO DE SOCIEDAD PRESENTE EN EL TEXTO NO LITERARIO.	69,23	62,34	65,78
INTERPRETA, EN TEXTOS LITERARIOS, LOS RECURSOS RETORICOS COMO APORTES A LA SIGNIFICACION INTRATEXTUA	55,77	56,99	63,18
INFIERE EL COMPONENTE SEMANTICO (IMPLICITO) EN UN TEXTO NO LITERARIO.	69,23	59,91	62,97
INFIERE LAS IMPLICACIONES DEL PENSAMIENTO SOCIAL DERIVADAS DEL TEXTO LITERARIO.	64,10	47,75	51,63



PRUEBA NACIONAL ESTANDARIZADA
INFORME REGIONAL - APLICACIÓN SUMATIVA 2025
SECUNDARIA DIURNO

Porcentaje de acierto por aprendizaje por centro educativo, según dirección regional educativa en el componente de Estudios Sociales

Centro educativo: LICEO RURAL YIMBA CAJ

Porcentaje de aciertos:

Porcentaje de centro educativo	Porcentaje regional	Porcentaje nacional
70,52	68,85	74,34

Porcentaje por aprendizaje:

Aprendizajes	Porcentaje de centro educativo	Porcentaje regional	Porcentaje nacional
LA SOCIEDAD CONTEMPORANEA: PROCESOS HISTORICOS, GEOPOLITICOS Y POBLACIONALES A ESCALA GLOBAL DESDE E	72,31	70,82	76,57
LA SOCIEDAD CONTEMPORANEA: LA INTERDEPENDENCIA E INTERCONEXION GLOBAL Y LOS PROCESOS HISTORICOS QUE	68,72	66,88	72,10

Porcentaje de acierto por aprendizaje por centro educativo, según dirección regional educativa en el componente de Matemáticas

Centro educativo: LICEO RURAL YIMBA CAJ

Porcentaje de aciertos:

Porcentaje de centro educativo	Porcentaje regional	Porcentaje nacional
48,30	48,70	55,39

Porcentaje por aprendizaje:

Aprendizajes	Porcentaje de centro educativo	Porcentaje regional	Porcentaje nacional
GEOMETRIA	48,72	51,99	59,69
RELACIONES Y ALGEBRA	48,49	48,70	53,63
ESTADISTICA Y PROBABILIDAD	47,69	45,40	52,86



PRUEBA NACIONAL ESTANDARIZADA
INFORME REGIONAL - APLICACIÓN SUMATIVA 2025
SECUNDARIA DIURNO

Porcentaje de acierto por aprendizaje por centro educativo, según dirección regional educativa en el componente de Biología

Centro educativo: LICEO RURAL YIMBA CAJ

Porcentaje de aciertos:

Porcentaje de centro educativo	Porcentaje regional	Porcentaje nacional
58,91	63,71	65,17

Porcentaje por aprendizaje:

Aprendizajes	Porcentaje de centro educativo	Porcentaje regional	Porcentaje nacional
SISTEMAS BIOLÓGICOS	63,46	70,94	72,38
CARACTERÍSTICAS E INTERRELACIONES POBLACIONALES	64,42	66,56	65,61
EQUILIBRIO ECOLÓGICO	66,67	69,52	71,08
GENÉTICA	46,15	52,23	54,97
EVOLUCIÓN	53,85	59,29	61,81



PRUEBA NACIONAL ESTANDARIZADA
INFORME REGIONAL - APLICACIÓN SUMATIVA 2025
SECUNDARIA DIURNO

Porcentaje de acierto por aprendizaje por centro educativo, según dirección regional educativa en el componente de Educación Cívica

Centro educativo: LICEO RURAL YIMBA CAJ

Porcentaje de aciertos:

Porcentaje de centro educativo	Porcentaje regional	Porcentaje nacional
76,69	74,68	79,79

Porcentaje por aprendizaje:

Aprendizajes	Porcentaje de centro educativo	Porcentaje regional	Porcentaje nacional
LOS REGIMENES POLITICOS	74,56	72,88	78,25
ORGANIZACION Y FUNCIONAMIENTO DEL REGIMEN POLITICO DEMOCRATICO COSTARRICENSE.	78,02	73,69	78,36
SISTEMA ELECTORAL DE COSTA RICA	74,36	73,32	79,04
EL ESTADO COSTARRICENSE GARANTE DE LA IGUALDAD DE OPORTUNIDADES	79,81	78,81	83,49



PRUEBA NACIONAL ESTANDARIZADA
INFORME REGIONAL - APLICACIÓN SUMATIVA 2025
SECUNDARIA DIURNO

Porcentaje de acierto por aprendizaje por centro educativo, según dirección regional educativa en el componente de Español

Centro educativo: LICEO RURAL TSIKRIYOK

Porcentaje de aciertos:

Porcentaje de centro educativo	Porcentaje regional	Porcentaje nacional
51,97	57,10	61,76

Porcentaje por aprendizaje:

Aprendizajes	Porcentaje de centro educativo	Porcentaje regional	Porcentaje nacional
IDENTIFICA INFORMACION EN TEXTOS LITERARIOS A PARTIR DE LA REORGANIZACION DE LA COMPRESION LITERAL.	62,50	61,16	67,67
IDENTIFICA INFORMACION EN TEXTOS NO LITERARIOS A PARTIR DE LA REORGANIZACION DE LA COMPRESION LITER	52,08	61,13	64,94
RECONOCE EL TIPO DE SOCIEDAD REPRESENTADA POR EL TEXTO LITERARIO.	62,50	59,09	66,01
INFIERE LA POSICION DEL TEXTO LITERARIO ANTE EL MUNDO MOSTRADO.	43,75	49,71	55,54
INTERPRETA LA POSICION DEL TEXTO NO LITERARIO ANTE EL MUNDO REPRESENTADO.	50,00	55,79	58,14
RECONOCE EL TIPO DE SOCIEDAD PRESENTE EN EL TEXTO NO LITERARIO.	68,75	62,34	65,78
INTERPRETA, EN TEXTOS LITERARIOS, LOS RECURSOS RETORICOS COMO APORTES A LA SIGNIFICACION INTRATEXTUA	40,63	56,99	63,18
INFIERE EL COMPONENTE SEMANTICO (IMPLICITO) EN UN TEXTO NO LITERARIO.	50,00	59,91	62,97
INFIERE LAS IMPLICACIONES DEL PENSAMIENTO SOCIAL DERIVADAS DEL TEXTO LITERARIO.	37,50	47,75	51,63



PRUEBA NACIONAL ESTANDARIZADA
INFORME REGIONAL - APLICACIÓN SUMATIVA 2025
SECUNDARIA DIURNO

Porcentaje de acierto por aprendizaje por centro educativo, según dirección regional educativa en el componente de Estudios Sociales

Centro educativo: LICEO RURAL TSIKRIYOK

Porcentaje de aciertos:

Porcentaje de centro educativo	Porcentaje regional	Porcentaje nacional
62,59	68,85	74,34

Porcentaje por aprendizaje:

Aprendizajes	Porcentaje de centro educativo	Porcentaje regional	Porcentaje nacional
LA SOCIEDAD CONTEMPORANEA: PROCESOS HISTORICOS, GEOPOLITICOS Y POBLACIONALES A ESCALA GLOBAL DESDE E	68,50	70,82	76,57
LA SOCIEDAD CONTEMPORANEA: LA INTERDEPENDENCIA E INTERCONEXION GLOBAL Y LOS PROCESOS HISTORICOS QUE	56,67	66,88	72,10

Porcentaje de acierto por aprendizaje por centro educativo, según dirección regional educativa en el componente de Matemáticas

Centro educativo: LICEO RURAL TSIKRIYOK

Porcentaje de aciertos:

Porcentaje de centro educativo	Porcentaje regional	Porcentaje nacional
39,00	48,70	55,39

Porcentaje por aprendizaje:

Aprendizajes	Porcentaje de centro educativo	Porcentaje regional	Porcentaje nacional
GEOMETRIA	36,46	51,99	59,69
RELACIONES Y ALGEBRA	38,04	48,70	53,63
ESTADISTICA Y PROBABILIDAD	42,50	45,40	52,86



PRUEBA NACIONAL ESTANDARIZADA
INFORME REGIONAL - APLICACIÓN SUMATIVA 2025
SECUNDARIA DIURNO

Porcentaje de acierto por aprendizaje por centro educativo, según dirección regional educativa en el componente de Biología

Centro educativo: LICEO RURAL TSIKRIYOK

Porcentaje de aciertos:

Porcentaje de centro educativo	Porcentaje regional	Porcentaje nacional
56,01	63,71	65,17

Porcentaje por aprendizaje:

Aprendizajes	Porcentaje de centro educativo	Porcentaje regional	Porcentaje nacional
SISTEMAS BIOLÓGICOS	64,58	70,94	72,38
CARACTERÍSTICAS E INTERRELACIONES POBLACIONALES	51,56	66,56	65,61
EQUILIBRIO ECOLÓGICO	54,17	69,52	71,08
GENÉTICA	47,22	52,23	54,97
EVOLUCIÓN	62,50	59,29	61,81



PRUEBA NACIONAL ESTANDARIZADA
INFORME REGIONAL - APLICACIÓN SUMATIVA 2025
SECUNDARIA DIURNO

Porcentaje de acierto por aprendizaje por centro educativo, según dirección regional educativa en el componente de Educación Cívica

Centro educativo: LICEO RURAL TSIKRIYOK

Porcentaje de aciertos:

Porcentaje de centro educativo	Porcentaje regional	Porcentaje nacional
70,51	74,68	79,79

Porcentaje por aprendizaje:

Aprendizajes	Porcentaje de centro educativo	Porcentaje regional	Porcentaje nacional
LOS REGIMENES POLITICOS	67,31	72,88	78,25
ORGANIZACION Y FUNCIONAMIENTO DEL REGIMEN POLITICO DEMOCRATICO COSTARRICENSE.	67,86	73,69	78,36
SISTEMA ELECTORAL DE COSTA RICA	71,88	73,32	79,04
EL ESTADO COSTARRICENSE GARANTE DE LA IGUALDAD DE OPORTUNIDADES	75,00	78,81	83,49



PRUEBA NACIONAL ESTANDARIZADA
INFORME REGIONAL - APLICACIÓN SUMATIVA 2025
SECUNDARIA DIURNO

Dirección regional: GRANDE DEL
TERRABA

Porcentaje de acierto por aprendizaje por centro educativo, según dirección regional educativa en el componente de Español

Centro educativo: LICEO RURAL VILLA HERMOSA

Porcentaje de aciertos:

Porcentaje de centro educativo	Porcentaje regional	Porcentaje nacional
48,61	57,10	61,76

Porcentaje por aprendizaje:

Aprendizajes	Porcentaje de centro educativo	Porcentaje regional	Porcentaje nacional
IDENTIFICA INFORMACION EN TEXTOS LITERARIOS A PARTIR DE LA REORGANIZACION DE LA COMPRESION LITERAL.	55,00	61,16	67,67
IDENTIFICA INFORMACION EN TEXTOS NO LITERARIOS A PARTIR DE LA REORGANIZACION DE LA COMPRESION LITER	50,00	61,13	64,94
RECONOCE EL TIPO DE SOCIEDAD REPRESENTADA POR EL TEXTO LITERARIO.	47,50	59,09	66,01
INFIERE LA POSICION DEL TEXTO LITERARIO ANTE EL MUNDO MOSTRADO.	47,50	49,71	55,54
INTERPRETA LA POSICION DEL TEXTO NO LITERARIO ANTE EL MUNDO REPRESENTADO.	40,00	55,79	58,14
RECONOCE EL TIPO DE SOCIEDAD PRESENTE EN EL TEXTO NO LITERARIO.	52,50	62,34	65,78
INTERPRETA, EN TEXTOS LITERARIOS, LOS RECURSOS RETORICOS COMO APORTES A LA SIGNIFICACION INTRATEXTUA	52,50	56,99	63,18
INFIERE EL COMPONENTE SEMANTICO (IMPLICITO) EN UN TEXTO NO LITERARIO.	52,50	59,91	62,97
INFIERE LAS IMPLICACIONES DEL PENSAMIENTO SOCIAL DERIVADAS DEL TEXTO LITERARIO.	40,00	47,75	51,63



PRUEBA NACIONAL ESTANDARIZADA
INFORME REGIONAL - APLICACIÓN SUMATIVA 2025
SECUNDARIA DIURNO

Porcentaje de acierto por aprendizaje por centro educativo, según dirección regional educativa en el componente de Estudios Sociales

Centro educativo: LICEO RURAL VILLA HERMOSA

Porcentaje de aciertos:

Porcentaje de centro educativo	Porcentaje regional	Porcentaje nacional
64,80	68,85	74,34

Porcentaje por aprendizaje:

Aprendizajes	Porcentaje de centro educativo	Porcentaje regional	Porcentaje nacional
LA SOCIEDAD CONTEMPORANEA: PROCESOS HISTORICOS, GEOPOLITICOS Y POBLACIONALES A ESCALA GLOBAL DESDE E	65,60	70,82	76,57
LA SOCIEDAD CONTEMPORANEA: LA INTERDEPENDENCIA E INTERCONEXION GLOBAL Y LOS PROCESOS HISTORICOS QUE	64,00	66,88	72,10

Porcentaje de acierto por aprendizaje por centro educativo, según dirección regional educativa en el componente de Matemáticas

Centro educativo: LICEO RURAL VILLA HERMOSA

Porcentaje de aciertos:

Porcentaje de centro educativo	Porcentaje regional	Porcentaje nacional
42,46	48,70	55,39

Porcentaje por aprendizaje:

Aprendizajes	Porcentaje de centro educativo	Porcentaje regional	Porcentaje nacional
GEOMETRIA	48,33	51,99	59,69
RELACIONES Y ALGEBRA	43,04	48,70	53,63
ESTADISTICA Y PROBABILIDAD	36,00	45,40	52,86



PRUEBA NACIONAL ESTANDARIZADA
INFORME REGIONAL - APLICACIÓN SUMATIVA 2025
SECUNDARIA DIURNO

Porcentaje de acierto por aprendizaje por centro educativo, según dirección regional educativa en el componente de Biología

Centro educativo: LICEO RURAL VILLA HERMOSA

Porcentaje de aciertos:

Porcentaje de centro educativo	Porcentaje regional	Porcentaje nacional
58,55	63,71	65,17

Porcentaje por aprendizaje:

Aprendizajes	Porcentaje de centro educativo	Porcentaje regional	Porcentaje nacional
SISTEMAS BIOLÓGICOS	63,33	70,94	72,38
CARACTERÍSTICAS E INTERRELACIONES POBLACIONALES	58,75	66,56	65,61
EQUILIBRIO ECOLÓGICO	60,00	69,52	71,08
GENÉTICA	44,44	52,23	54,97
EVOLUCIÓN	66,25	59,29	61,81



PRUEBA NACIONAL ESTANDARIZADA
INFORME REGIONAL - APLICACIÓN SUMATIVA 2025
SECUNDARIA DIURNO

Porcentaje de acierto por aprendizaje por centro educativo, según dirección regional educativa en el componente de Educación Cívica

Centro educativo: LICEO RURAL VILLA HERMOSA

Porcentaje de aciertos:

Porcentaje de centro educativo	Porcentaje regional	Porcentaje nacional
71,73	74,68	79,79

Porcentaje por aprendizaje:

Aprendizajes	Porcentaje de centro educativo	Porcentaje regional	Porcentaje nacional
LOS REGIMENES POLITICOS	69,23	72,88	78,25
ORGANIZACION Y FUNCIONAMIENTO DEL REGIMEN POLITICO DEMOCRATICO COSTARRICENSE.	71,43	73,69	78,36
SISTEMA ELECTORAL DE COSTA RICA	70,00	73,32	79,04
EL ESTADO COSTARRICENSE GARANTE DE LA IGUALDAD DE OPORTUNIDADES	76,25	78,81	83,49



PRUEBA NACIONAL ESTANDARIZADA
INFORME REGIONAL - APLICACIÓN SUMATIVA 2025
SECUNDARIA DIURNO

Porcentaje de acierto por aprendizaje por centro educativo, según dirección regional educativa en el componente de Español

Centro educativo: LICEO RURAL SAN RAFAEL DE CABAGRA

Porcentaje de aciertos:

Porcentaje de centro educativo	Porcentaje regional	Porcentaje nacional
46,38	57,10	61,76

Porcentaje por aprendizaje:

Aprendizajes	Porcentaje de centro educativo	Porcentaje regional	Porcentaje nacional
IDENTIFICA INFORMACION EN TEXTOS LITERARIOS A PARTIR DE LA REORGANIZACION DE LA COMPRESION LITERAL.	48,81	61,16	67,67
IDENTIFICA INFORMACION EN TEXTOS NO LITERARIOS A PARTIR DE LA REORGANIZACION DE LA COMPRESION LITER	46,43	61,13	64,94
RECONOCE EL TIPO DE SOCIEDAD REPRESENTADA POR EL TEXTO LITERARIO.	46,43	59,09	66,01
INFIERE LA POSICION DEL TEXTO LITERARIO ANTE EL MUNDO MOSTRADO.	44,64	49,71	55,54
INTERPRETA LA POSICION DEL TEXTO NO LITERARIO ANTE EL MUNDO REPRESENTADO.	47,14	55,79	58,14
RECONOCE EL TIPO DE SOCIEDAD PRESENTE EN EL TEXTO NO LITERARIO.	51,79	62,34	65,78
INTERPRETA, EN TEXTOS LITERARIOS, LOS RECURSOS RETORICOS COMO APORTES A LA SIGNIFICACION INTRATEXTUA	48,21	56,99	63,18
INFIERE EL COMPONENTE SEMANTICO (IMPLICITO) EN UN TEXTO NO LITERARIO.	41,07	59,91	62,97
INFIERE LAS IMPLICACIONES DEL PENSAMIENTO SOCIAL DERIVADAS DEL TEXTO LITERARIO.	42,86	47,75	51,63



PRUEBA NACIONAL ESTANDARIZADA
INFORME REGIONAL - APLICACIÓN SUMATIVA 2025
SECUNDARIA DIURNO

Porcentaje de acierto por aprendizaje por centro educativo, según dirección regional educativa en el componente de Estudios Sociales

Centro educativo: LICEO RURAL SAN RAFAEL DE CABAGRA

Porcentaje de aciertos:

Porcentaje de centro educativo	Porcentaje regional	Porcentaje nacional
56,56	68,85	74,34

Porcentaje por aprendizaje:

Aprendizajes	Porcentaje de centro educativo	Porcentaje regional	Porcentaje nacional
LA SOCIEDAD CONTEMPORANEA: PROCESOS HISTORICOS, GEOPOLITICOS Y POBLACIONALES A ESCALA GLOBAL DESDE E	57,00	70,82	76,57
LA SOCIEDAD CONTEMPORANEA: LA INTERDEPENDENCIA E INTERCONEXION GLOBAL Y LOS PROCESOS HISTORICOS QUE	56,11	66,88	72,10

Porcentaje de acierto por aprendizaje por centro educativo, según dirección regional educativa en el componente de Matemáticas

Centro educativo: LICEO RURAL SAN RAFAEL DE CABAGRA

Porcentaje de aciertos:

Porcentaje de centro educativo	Porcentaje regional	Porcentaje nacional
45,62	48,70	55,39

Porcentaje por aprendizaje:

Aprendizajes	Porcentaje de centro educativo	Porcentaje regional	Porcentaje nacional
GEOMETRIA	48,61	51,99	59,69
RELACIONES Y ALGEBRA	44,93	48,70	53,63
ESTADISTICA Y PROBABILIDAD	43,33	45,40	52,86



PRUEBA NACIONAL ESTANDARIZADA
INFORME REGIONAL - APLICACIÓN SUMATIVA 2025
SECUNDARIA DIURNO

Porcentaje de acierto por aprendizaje por centro educativo, según dirección regional educativa en el componente de Biología

Centro educativo: LICEO RURAL SAN RAFAEL DE CABAGRA

Porcentaje de aciertos:

Porcentaje de centro educativo	Porcentaje regional	Porcentaje nacional
61,34	63,71	65,17

Porcentaje por aprendizaje:

Aprendizajes	Porcentaje de centro educativo	Porcentaje regional	Porcentaje nacional
SISTEMAS BIOLÓGICOS	64,58	70,94	72,38
CARACTERÍSTICAS E INTERRELACIONES POBLACIONALES	59,38	66,56	65,61
EQUILIBRIO ECOLÓGICO	61,11	69,52	71,08
GENÉTICA	51,85	52,23	54,97
EVOLUCIÓN	69,79	59,29	61,81



PRUEBA NACIONAL ESTANDARIZADA
INFORME REGIONAL - APLICACIÓN SUMATIVA 2025
SECUNDARIA DIURNO

Porcentaje de acierto por aprendizaje por centro educativo, según dirección regional educativa en el componente de Educación Cívica

Centro educativo: LICEO RURAL SAN RAFAEL DE CABAGRA

Porcentaje de aciertos:

Porcentaje de centro educativo	Porcentaje regional	Porcentaje nacional
62,90	74,68	79,79

Porcentaje por aprendizaje:

Aprendizajes	Porcentaje de centro educativo	Porcentaje regional	Porcentaje nacional
LOS REGIMENES POLITICOS	58,33	72,88	78,25
ORGANIZACION Y FUNCIONAMIENTO DEL REGIMEN POLITICO DEMOCRATICO COSTARRICENSE.	65,48	73,69	78,36
SISTEMA ELECTORAL DE COSTA RICA	61,11	73,32	79,04
EL ESTADO COSTARRICENSE GARANTE DE LA IGUALDAD DE OPORTUNIDADES	66,67	78,81	83,49



PRUEBA NACIONAL ESTANDARIZADA
INFORME REGIONAL - APLICACIÓN SUMATIVA 2025
SECUNDARIA DIURNO

Porcentaje de acierto por aprendizaje por centro educativo, según dirección regional educativa en el componente de Español

Centro educativo: LICEO RURAL SANTA EDUVIGES

Porcentaje de aciertos:

Porcentaje de centro educativo	Porcentaje regional	Porcentaje nacional
52,28	57,10	61,76

Porcentaje por aprendizaje:

Aprendizajes	Porcentaje de centro educativo	Porcentaje regional	Porcentaje nacional
IDENTIFICA INFORMACION EN TEXTOS LITERARIOS A PARTIR DE LA REORGANIZACION DE LA COMPRESION LITERAL.	45,83	61,16	67,67
IDENTIFICA INFORMACION EN TEXTOS NO LITERARIOS A PARTIR DE LA REORGANIZACION DE LA COMPRESION LITER	54,17	61,13	64,94
RECONOCE EL TIPO DE SOCIEDAD REPRESENTADA POR EL TEXTO LITERARIO.	56,25	59,09	66,01
INFIERE LA POSICION DEL TEXTO LITERARIO ANTE EL MUNDO MOSTRADO.	50,00	49,71	55,54
INTERPRETA LA POSICION DEL TEXTO NO LITERARIO ANTE EL MUNDO REPRESENTADO.	48,33	55,79	58,14
RECONOCE EL TIPO DE SOCIEDAD PRESENTE EN EL TEXTO NO LITERARIO.	60,42	62,34	65,78
INTERPRETA, EN TEXTOS LITERARIOS, LOS RECURSOS RETORICOS COMO APORTES A LA SIGNIFICACION INTRATEXTUA	47,92	56,99	63,18
INFIERE EL COMPONENTE SEMANTICO (IMPLICITO) EN UN TEXTO NO LITERARIO.	52,08	59,91	62,97
INFIERE LAS IMPLICACIONES DEL PENSAMIENTO SOCIAL DERIVADAS DEL TEXTO LITERARIO.	55,56	47,75	51,63



PRUEBA NACIONAL ESTANDARIZADA
INFORME REGIONAL - APLICACIÓN SUMATIVA 2025
SECUNDARIA DIURNO

Porcentaje de acierto por aprendizaje por centro educativo, según dirección regional educativa en el componente de Estudios Sociales

Centro educativo: LICEO RURAL SANTA EDUVIGES

Porcentaje de aciertos:

Porcentaje de centro educativo	Porcentaje regional	Porcentaje nacional
60,72	68,85	74,34

Porcentaje por aprendizaje:

Aprendizajes	Porcentaje de centro educativo	Porcentaje regional	Porcentaje nacional
LA SOCIEDAD CONTEMPORANEA: PROCESOS HISTORICOS, GEOPOLITICOS Y POBLACIONALES A ESCALA GLOBAL DESDE E	67,00	70,82	76,57
LA SOCIEDAD CONTEMPORANEA: LA INTERDEPENDENCIA E INTERCONEXION GLOBAL Y LOS PROCESOS HISTORICOS QUE	54,44	66,88	72,10

Porcentaje de acierto por aprendizaje por centro educativo, según dirección regional educativa en el componente de Matemáticas

Centro educativo: LICEO RURAL SANTA EDUVIGES

Porcentaje de aciertos:

Porcentaje de centro educativo	Porcentaje regional	Porcentaje nacional
44,14	48,70	55,39

Porcentaje por aprendizaje:

Aprendizajes	Porcentaje de centro educativo	Porcentaje regional	Porcentaje nacional
GEOMETRIA	47,92	51,99	59,69
RELACIONES Y ALGEBRA	39,49	48,70	53,63
ESTADISTICA Y PROBABILIDAD	45,00	45,40	52,86

Porcentaje de acierto por aprendizaje por centro educativo, según dirección regional educativa en el componente de Ciencias



PRUEBA NACIONAL ESTANDARIZADA
INFORME REGIONAL - APLICACIÓN SUMATIVA 2025
SECUNDARIA DIURNO

Dirección regional: GRANDE DEL
TERRABA

Centro educativo: LICEO RURAL SANTA EDUVIGES

Porcentaje de aciertos:

Porcentaje de centro educativo	Porcentaje regional	Porcentaje nacional
47,87	52,97	58,68

Porcentaje por aprendizaje:

Aprendizajes	Porcentaje de centro educativo	Porcentaje regional	Porcentaje nacional
LA MATERIA BASE DEL UNIVERSO	43,75	45,86	49,20
LA MATERIA EN SU INTERIOR	47,92	47,10	56,01
TRANSFORMACIONES DE LA MATERIA	29,17	27,23	33,66
DISOLUCIONES	30,56	43,69	47,44
MAGNITUDES FISICAS	58,33	63,35	70,66
MOVIMIENTO DE LOS CUERPOS	50,00	55,21	59,60
LEYES DE NEWTON	45,83	51,97	61,72
GRAVITACION UNIVERSAL.	41,67	46,38	53,90
TRABAJO Y ENERGIA	30,56	44,10	48,65
HIDROSTATICA	66,67	61,49	63,69
ELECTROSTATICA	41,67	53,62	62,21
SISTEMAS BIOLOGICOS	61,67	72,17	76,14
CARACTERISTICAS E INTERRELACIONES POBLACIONALES	55,56	61,42	66,32
EQUILIBRIO ECOLOGICO	75,00	71,74	76,89
GENETICA	33,33	37,54	41,07
EVOLUCION	54,17	64,70	71,68



PRUEBA NACIONAL ESTANDARIZADA
INFORME REGIONAL - APLICACIÓN SUMATIVA 2025
SECUNDARIA DIURNO

Porcentaje de acierto por aprendizaje por centro educativo, según dirección regional educativa en el componente de Educación Cívica

Centro educativo: LICEO RURAL SANTA EDUVIGES

Porcentaje de aciertos:

Porcentaje de centro educativo	Porcentaje regional	Porcentaje nacional
63,75	74,68	79,79

Porcentaje por aprendizaje:

Aprendizajes	Porcentaje de centro educativo	Porcentaje regional	Porcentaje nacional
LOS REGIMENES POLITICOS	60,90	72,88	78,25
ORGANIZACION Y FUNCIONAMIENTO DEL REGIMEN POLITICO DEMOCRATICO COSTARRICENSE.	66,67	73,69	78,36
SISTEMA ELECTORAL DE COSTA RICA	61,81	73,32	79,04
EL ESTADO COSTARRICENSE GARANTE DE LA IGUALDAD DE OPORTUNIDADES	65,63	78,81	83,49



PRUEBA NACIONAL ESTANDARIZADA
INFORME REGIONAL - APLICACIÓN SUMATIVA 2025
SECUNDARIA DIURNO

Porcentaje de acierto por aprendizaje por centro educativo, según dirección regional educativa en el componente de Español

Centro educativo: LICEO RURAL BAHIA DRAKE

Porcentaje de aciertos:

Porcentaje de centro educativo	Porcentaje regional	Porcentaje nacional
49,70	57,10	61,76

Porcentaje por aprendizaje:

Aprendizajes	Porcentaje de centro educativo	Porcentaje regional	Porcentaje nacional
IDENTIFICA INFORMACION EN TEXTOS LITERARIOS A PARTIR DE LA REORGANIZACION DE LA COMPRESION LITERAL.	55,00	61,16	67,67
IDENTIFICA INFORMACION EN TEXTOS NO LITERARIOS A PARTIR DE LA REORGANIZACION DE LA COMPRESION LITER	63,33	61,13	64,94
RECONOCE EL TIPO DE SOCIEDAD REPRESENTADA POR EL TEXTO LITERARIO.	42,50	59,09	66,01
INFIERE LA POSICION DEL TEXTO LITERARIO ANTE EL MUNDO MOSTRADO.	20,00	49,71	55,54
INTERPRETA LA POSICION DEL TEXTO NO LITERARIO ANTE EL MUNDO REPRESENTADO.	74,00	55,79	58,14
RECONOCE EL TIPO DE SOCIEDAD PRESENTE EN EL TEXTO NO LITERARIO.	57,50	62,34	65,78
INTERPRETA, EN TEXTOS LITERARIOS, LOS RECURSOS RETORICOS COMO APORTES A LA SIGNIFICACION INTRATEXTUA	45,00	56,99	63,18
INFIERE EL COMPONENTE SEMANTICO (IMPLICITO) EN UN TEXTO NO LITERARIO.	60,00	59,91	62,97
INFIERE LAS IMPLICACIONES DEL PENSAMIENTO SOCIAL DERIVADAS DEL TEXTO LITERARIO.	30,00	47,75	51,63



PRUEBA NACIONAL ESTANDARIZADA
INFORME REGIONAL - APLICACIÓN SUMATIVA 2025
SECUNDARIA DIURNO

Porcentaje de acierto por aprendizaje por centro educativo, según dirección regional educativa en el componente de Estudios Sociales

Centro educativo: LICEO RURAL BAHIA DRAKE

Porcentaje de aciertos:

Porcentaje de centro educativo	Porcentaje regional	Porcentaje nacional
56,77	68,85	74,34

Porcentaje por aprendizaje:

Aprendizajes	Porcentaje de centro educativo	Porcentaje regional	Porcentaje nacional
LA SOCIEDAD CONTEMPORANEA: PROCESOS HISTORICOS, GEOPOLITICOS Y POBLACIONALES A ESCALA GLOBAL DESDE E	55,20	70,82	76,57
LA SOCIEDAD CONTEMPORANEA: LA INTERDEPENDENCIA E INTERCONEXION GLOBAL Y LOS PROCESOS HISTORICOS QUE	58,33	66,88	72,10

Porcentaje de acierto por aprendizaje por centro educativo, según dirección regional educativa en el componente de Matemáticas

Centro educativo: LICEO RURAL BAHIA DRAKE

Porcentaje de aciertos:

Porcentaje de centro educativo	Porcentaje regional	Porcentaje nacional
54,11	48,70	55,39

Porcentaje por aprendizaje:

Aprendizajes	Porcentaje de centro educativo	Porcentaje regional	Porcentaje nacional
GEOMETRIA	42,50	51,99	59,69
RELACIONES Y ALGEBRA	57,83	48,70	53,63
ESTADISTICA Y PROBABILIDAD	62,00	45,40	52,86



PRUEBA NACIONAL ESTANDARIZADA
INFORME REGIONAL - APLICACIÓN SUMATIVA 2025
SECUNDARIA DIURNO

Porcentaje de acierto por aprendizaje por centro educativo, según dirección regional educativa en el componente de Biología

Centro educativo: LICEO RURAL BAHIA DRAKE

Porcentaje de aciertos:

Porcentaje de centro educativo	Porcentaje regional	Porcentaje nacional
64,61	63,71	65,17

Porcentaje por aprendizaje:

Aprendizajes	Porcentaje de centro educativo	Porcentaje regional	Porcentaje nacional
SISTEMAS BIOLÓGICOS	68,33	70,94	72,38
CARACTERÍSTICAS E INTERRELACIONES POBLACIONALES	63,75	66,56	65,61
EQUILIBRIO ECOLÓGICO	70,00	69,52	71,08
GENÉTICA	62,22	52,23	54,97
EVOLUCIÓN	58,75	59,29	61,81



PRUEBA NACIONAL ESTANDARIZADA
INFORME REGIONAL - APLICACIÓN SUMATIVA 2025
SECUNDARIA DIURNO

Porcentaje de acierto por aprendizaje por centro educativo, según dirección regional educativa en el componente de Educación Cívica

Centro educativo: LICEO RURAL BAHIA DRAKE

Porcentaje de aciertos:

Porcentaje de centro educativo	Porcentaje regional	Porcentaje nacional
63,69	74,68	79,79

Porcentaje por aprendizaje:

Aprendizajes	Porcentaje de centro educativo	Porcentaje regional	Porcentaje nacional
LOS REGIMENES POLITICOS	60,00	72,88	78,25
ORGANIZACION Y FUNCIONAMIENTO DEL REGIMEN POLITICO DEMOCRATICO COSTARRICENSE.	61,43	73,69	78,36
SISTEMA ELECTORAL DE COSTA RICA	63,33	73,32	79,04
EL ESTADO COSTARRICENSE GARANTE DE LA IGUALDAD DE OPORTUNIDADES	70,00	78,81	83,49



PRUEBA NACIONAL ESTANDARIZADA
INFORME REGIONAL - APLICACIÓN SUMATIVA 2025
SECUNDARIA DIURNO

Porcentaje de acierto por aprendizaje por centro educativo, según dirección regional educativa en el componente de Español

Centro educativo: LICEO RURAL CHANGUENA

Porcentaje de aciertos:

Porcentaje de centro educativo	Porcentaje regional	Porcentaje nacional
64,36	57,10	61,76

Porcentaje por aprendizaje:

Aprendizajes	Porcentaje de centro educativo	Porcentaje regional	Porcentaje nacional
IDENTIFICA INFORMACION EN TEXTOS LITERARIOS A PARTIR DE LA REORGANIZACION DE LA COMPRESION LITERAL.	72,22	61,16	67,67
IDENTIFICA INFORMACION EN TEXTOS NO LITERARIOS A PARTIR DE LA REORGANIZACION DE LA COMPRESION LITER	61,11	61,13	64,94
RECONOCE EL TIPO DE SOCIEDAD REPRESENTADA POR EL TEXTO LITERARIO.	66,67	59,09	66,01
INFIERE LA POSICION DEL TEXTO LITERARIO ANTE EL MUNDO MOSTRADO.	50,00	49,71	55,54
INTERPRETA LA POSICION DEL TEXTO NO LITERARIO ANTE EL MUNDO REPRESENTADO.	58,67	55,79	58,14
RECONOCE EL TIPO DE SOCIEDAD PRESENTE EN EL TEXTO NO LITERARIO.	53,33	62,34	65,78
INTERPRETA, EN TEXTOS LITERARIOS, LOS RECURSOS RETORICOS COMO APORTES A LA SIGNIFICACION INTRATEXTUA	78,33	56,99	63,18
INFIERE EL COMPONENTE SEMANTICO (IMPLICITO) EN UN TEXTO NO LITERARIO.	63,33	59,91	62,97
INFIERE LAS IMPLICACIONES DEL PENSAMIENTO SOCIAL DERIVADAS DEL TEXTO LITERARIO.	75,56	47,75	51,63



PRUEBA NACIONAL ESTANDARIZADA
INFORME REGIONAL - APLICACIÓN SUMATIVA 2025
SECUNDARIA DIURNO

Porcentaje de acierto por aprendizaje por centro educativo, según dirección regional educativa en el componente de Estudios Sociales

Centro educativo: LICEO RURAL CHANGUENA

Porcentaje de aciertos:

Porcentaje de centro educativo	Porcentaje regional	Porcentaje nacional
68,85	68,85	74,34

Porcentaje por aprendizaje:

Aprendizajes	Porcentaje de centro educativo	Porcentaje regional	Porcentaje nacional
LA SOCIEDAD CONTEMPORANEA: PROCESOS HISTORICOS, GEOPOLITICOS Y POBLACIONALES A ESCALA GLOBAL DESDE E	70,13	70,82	76,57
LA SOCIEDAD CONTEMPORANEA: LA INTERDEPENDENCIA E INTERCONEXION GLOBAL Y LOS PROCESOS HISTORICOS QUE	67,56	66,88	72,10

Porcentaje de acierto por aprendizaje por centro educativo, según dirección regional educativa en el componente de Matemáticas

Centro educativo: LICEO RURAL CHANGUENA

Porcentaje de aciertos:

Porcentaje de centro educativo	Porcentaje regional	Porcentaje nacional
44,45	48,70	55,39

Porcentaje por aprendizaje:

Aprendizajes	Porcentaje de centro educativo	Porcentaje regional	Porcentaje nacional
GEOMETRIA	46,67	51,99	59,69
RELACIONES Y ALGEBRA	46,67	48,70	53,63
ESTADISTICA Y PROBABILIDAD	40,00	45,40	52,86



PRUEBA NACIONAL ESTANDARIZADA
INFORME REGIONAL - APLICACIÓN SUMATIVA 2025
SECUNDARIA DIURNO

Porcentaje de acierto por aprendizaje por centro educativo, según dirección regional educativa en el componente de Biología

Centro educativo: LICEO RURAL CHANGUENA

Porcentaje de aciertos:

Porcentaje de centro educativo	Porcentaje regional	Porcentaje nacional
70,85	63,71	65,17

Porcentaje por aprendizaje:

Aprendizajes	Porcentaje de centro educativo	Porcentaje regional	Porcentaje nacional
SISTEMAS BIOLÓGICOS	82,22	70,94	72,38
CARACTERÍSTICAS E INTERRELACIONES POBLACIONALES	81,67	66,56	65,61
EQUILIBRIO ECOLÓGICO	75,56	69,52	71,08
GENÉTICA	61,48	52,23	54,97
EVOLUCIÓN	53,33	59,29	61,81



PRUEBA NACIONAL ESTANDARIZADA
INFORME REGIONAL - APLICACIÓN SUMATIVA 2025
SECUNDARIA DIURNO

Porcentaje de acierto por aprendizaje por centro educativo, según dirección regional educativa en el componente de Educación Cívica

Centro educativo: LICEO RURAL CHANGUENA

Porcentaje de aciertos:

Porcentaje de centro educativo	Porcentaje regional	Porcentaje nacional
79,52	74,68	79,79

Porcentaje por aprendizaje:

Aprendizajes	Porcentaje de centro educativo	Porcentaje regional	Porcentaje nacional
LOS REGIMENES POLITICOS	84,10	72,88	78,25
ORGANIZACION Y FUNCIONAMIENTO DEL REGIMEN POLITICO DEMOCRATICO COSTARRICENSE.	76,19	73,69	78,36
SISTEMA ELECTORAL DE COSTA RICA	81,11	73,32	79,04
EL ESTADO COSTARRICENSE GARANTE DE LA IGUALDAD DE OPORTUNIDADES	76,67	78,81	83,49



PRUEBA NACIONAL ESTANDARIZADA
INFORME REGIONAL - APLICACIÓN SUMATIVA 2025
SECUNDARIA DIURNO

Porcentaje de acierto por aprendizaje por centro educativo, según dirección regional educativa en el componente de Español

Centro educativo: LICEO RURAL UJARRAS

Porcentaje de aciertos:

Porcentaje de centro educativo	Porcentaje regional	Porcentaje nacional
58,55	57,10	61,76

Porcentaje por aprendizaje:

Aprendizajes	Porcentaje de centro educativo	Porcentaje regional	Porcentaje nacional
IDENTIFICA INFORMACION EN TEXTOS LITERARIOS A PARTIR DE LA REORGANIZACION DE LA COMPRESION LITERAL.	62,28	61,16	67,67
IDENTIFICA INFORMACION EN TEXTOS NO LITERARIOS A PARTIR DE LA REORGANIZACION DE LA COMPRESION LITER	68,42	61,13	64,94
RECONOCE EL TIPO DE SOCIEDAD REPRESENTADA POR EL TEXTO LITERARIO.	63,16	59,09	66,01
INFIERE LA POSICION DEL TEXTO LITERARIO ANTE EL MUNDO MOSTRADO.	50,00	49,71	55,54
INTERPRETA LA POSICION DEL TEXTO NO LITERARIO ANTE EL MUNDO REPRESENTADO.	48,42	55,79	58,14
RECONOCE EL TIPO DE SOCIEDAD PRESENTE EN EL TEXTO NO LITERARIO.	67,11	62,34	65,78
INTERPRETA, EN TEXTOS LITERARIOS, LOS RECURSOS RETORICOS COMO APORTES A LA SIGNIFICACION INTRATEXTUA	60,53	56,99	63,18
INFIERE EL COMPONENTE SEMANTICO (IMPLICITO) EN UN TEXTO NO LITERARIO.	57,89	59,91	62,97
INFIERE LAS IMPLICACIONES DEL PENSAMIENTO SOCIAL DERIVADAS DEL TEXTO LITERARIO.	49,12	47,75	51,63



PRUEBA NACIONAL ESTANDARIZADA
INFORME REGIONAL - APLICACIÓN SUMATIVA 2025
SECUNDARIA DIURNO

Dirección regional: GRANDE DEL
TERRABA

Porcentaje de acierto por aprendizaje por centro educativo, según dirección regional educativa en el componente de Estudios Sociales

Centro educativo: LICEO RURAL UJARRAS

Porcentaje de aciertos:

Porcentaje de centro educativo	Porcentaje regional	Porcentaje nacional
76,39	68,85	74,34

Porcentaje por aprendizaje:

Aprendizajes	Porcentaje de centro educativo	Porcentaje regional	Porcentaje nacional
LA SOCIEDAD CONTEMPORANEA: PROCESOS HISTORICOS, GEOPOLITICOS Y POBLACIONALES A ESCALA GLOBAL DESDE E	78,74	70,82	76,57
LA SOCIEDAD CONTEMPORANEA: LA INTERDEPENDENCIA E INTERCONEXION GLOBAL Y LOS PROCESOS HISTORICOS QUE	74,04	66,88	72,10

Porcentaje de acierto por aprendizaje por centro educativo, según dirección regional educativa en el componente de Matemáticas

Centro educativo: LICEO RURAL UJARRAS

Porcentaje de aciertos:

Porcentaje de centro educativo	Porcentaje regional	Porcentaje nacional
53,06	48,70	55,39

Porcentaje por aprendizaje:

Aprendizajes	Porcentaje de centro educativo	Porcentaje regional	Porcentaje nacional
GEOMETRIA	63,16	51,99	59,69
RELACIONES Y ALGEBRA	47,60	48,70	53,63
ESTADISTICA Y PROBABILIDAD	48,42	45,40	52,86

Porcentaje de acierto por aprendizaje por centro educativo, según dirección regional educativa en el componente de Ciencias



PRUEBA NACIONAL ESTANDARIZADA
INFORME REGIONAL - APLICACIÓN SUMATIVA 2025
SECUNDARIA DIURNO

Dirección regional: GRANDE DEL
TERRABA

Centro educativo: LICEO RURAL UJARRAS

Porcentaje de aciertos:

Porcentaje de centro educativo	Porcentaje regional	Porcentaje nacional
55,23	52,97	58,68

Porcentaje por aprendizaje:

Aprendizajes	Porcentaje de centro educativo	Porcentaje regional	Porcentaje nacional
LA MATERIA BASE DEL UNIVERSO	50,00	45,86	49,20
LA MATERIA EN SU INTERIOR	51,32	47,10	56,01
TRANSFORMACIONES DE LA MATERIA	34,21	27,23	33,66
DISOLUCIONES	42,11	43,69	47,44
MAGNITUDES FISICAS	73,68	63,35	70,66
MOVIMIENTO DE LOS CUERPOS	52,63	55,21	59,60
LEYES DE NEWTON	42,11	51,97	61,72
GRAVITACION UNIVERSAL.	47,37	46,38	53,90
TRABAJO Y ENERGIA	35,09	44,10	48,65
HIDROSTATICA	63,16	61,49	63,69
ELECTROSTATICA	73,68	53,62	62,21
SISTEMAS BIOLOGICOS	72,63	72,17	76,14
CARACTERISTICAS E INTERRELACIONES POBLACIONALES	64,91	61,42	66,32
EQUILIBRIO ECOLOGICO	81,58	71,74	76,89
GENETICA	38,60	37,54	41,07
EVOLUCION	60,53	64,70	71,68



PRUEBA NACIONAL ESTANDARIZADA
INFORME REGIONAL - APLICACIÓN SUMATIVA 2025
SECUNDARIA DIURNO

Porcentaje de acierto por aprendizaje por centro educativo, según dirección regional educativa en el componente de Educación Cívica

Centro educativo: LICEO RURAL UJARRAS

Porcentaje de aciertos:

Porcentaje de centro educativo	Porcentaje regional	Porcentaje nacional
80,29	74,68	79,79

Porcentaje por aprendizaje:

Aprendizajes	Porcentaje de centro educativo	Porcentaje regional	Porcentaje nacional
LOS REGIMENES POLITICOS	82,59	72,88	78,25
ORGANIZACION Y FUNCIONAMIENTO DEL REGIMEN POLITICO DEMOCRATICO COSTARRICENSE.	75,19	73,69	78,36
SISTEMA ELECTORAL DE COSTA RICA	79,82	73,32	79,04
EL ESTADO COSTARRICENSE GARANTE DE LA IGUALDAD DE OPORTUNIDADES	83,55	78,81	83,49



PRUEBA NACIONAL ESTANDARIZADA
INFORME REGIONAL - APLICACIÓN SUMATIVA 2025
SECUNDARIA DIURNO

Porcentaje de acierto por aprendizaje por centro educativo, según dirección regional educativa en el componente de Español

Centro educativo: COLEGIO MAIZ DE LOS UVA

Porcentaje de aciertos:

Porcentaje de centro educativo	Porcentaje regional	Porcentaje nacional
65,07	57,10	61,76

Porcentaje por aprendizaje:

Aprendizajes	Porcentaje de centro educativo	Porcentaje regional	Porcentaje nacional
IDENTIFICA INFORMACION EN TEXTOS LITERARIOS A PARTIR DE LA REORGANIZACION DE LA COMPRESION LITERAL.	69,05	61,16	67,67
IDENTIFICA INFORMACION EN TEXTOS NO LITERARIOS A PARTIR DE LA REORGANIZACION DE LA COMPRESION LITER	71,43	61,13	64,94
RECONOCE EL TIPO DE SOCIEDAD REPRESENTADA POR EL TEXTO LITERARIO.	71,43	59,09	66,01
INFIERE LA POSICION DEL TEXTO LITERARIO ANTE EL MUNDO MOSTRADO.	55,36	49,71	55,54
INTERPRETA LA POSICION DEL TEXTO NO LITERARIO ANTE EL MUNDO REPRESENTADO.	60,00	55,79	58,14
RECONOCE EL TIPO DE SOCIEDAD PRESENTE EN EL TEXTO NO LITERARIO.	64,29	62,34	65,78
INTERPRETA, EN TEXTOS LITERARIOS, LOS RECURSOS RETORICOS COMO APORTES A LA SIGNIFICACION INTRATEXTUA	69,64	56,99	63,18
INFIERE EL COMPONENTE SEMANTICO (IMPLICITO) EN UN TEXTO NO LITERARIO.	69,64	59,91	62,97
INFIERE LAS IMPLICACIONES DEL PENSAMIENTO SOCIAL DERIVADAS DEL TEXTO LITERARIO.	54,76	47,75	51,63



PRUEBA NACIONAL ESTANDARIZADA
INFORME REGIONAL - APLICACIÓN SUMATIVA 2025
SECUNDARIA DIURNO

Porcentaje de acierto por aprendizaje por centro educativo, según dirección regional educativa en el componente de Estudios Sociales

Centro educativo: COLEGIO MAIZ DE LOS UVA

Porcentaje de aciertos:

Porcentaje de centro educativo	Porcentaje regional	Porcentaje nacional
70,91	68,85	74,34

Porcentaje por aprendizaje:

Aprendizajes	Porcentaje de centro educativo	Porcentaje regional	Porcentaje nacional
LA SOCIEDAD CONTEMPORANEA: PROCESOS HISTORICOS, GEOPOLITICOS Y POBLACIONALES A ESCALA GLOBAL DESDE E	75,14	70,82	76,57
LA SOCIEDAD CONTEMPORANEA: LA INTERDEPENDENCIA E INTERCONEXION GLOBAL Y LOS PROCESOS HISTORICOS QUE	66,67	66,88	72,10

Porcentaje de acierto por aprendizaje por centro educativo, según dirección regional educativa en el componente de Matemáticas

Centro educativo: COLEGIO MAIZ DE LOS UVA

Porcentaje de aciertos:

Porcentaje de centro educativo	Porcentaje regional	Porcentaje nacional
63,18	48,70	55,39

Porcentaje por aprendizaje:

Aprendizajes	Porcentaje de centro educativo	Porcentaje regional	Porcentaje nacional
GEOMETRIA	72,02	51,99	59,69
RELACIONES Y ALGEBRA	61,80	48,70	53,63
ESTADISTICA Y PROBABILIDAD	55,71	45,40	52,86



PRUEBA NACIONAL ESTANDARIZADA
INFORME REGIONAL - APLICACIÓN SUMATIVA 2025
SECUNDARIA DIURNO

Porcentaje de acierto por aprendizaje por centro educativo, según dirección regional educativa en el componente de Biología

Centro educativo: COLEGIO MAIZ DE LOS UVA

Porcentaje de aciertos:

Porcentaje de centro educativo	Porcentaje regional	Porcentaje nacional
74,78	63,71	65,17

Porcentaje por aprendizaje:

Aprendizajes	Porcentaje de centro educativo	Porcentaje regional	Porcentaje nacional
SISTEMAS BIOLÓGICOS	83,33	70,94	72,38
CARACTERÍSTICAS E INTERRELACIONES POBLACIONALES	80,36	66,56	65,61
EQUILIBRIO ECOLÓGICO	85,71	69,52	71,08
GENÉTICA	61,11	52,23	54,97
EVOLUCIÓN	63,39	59,29	61,81



PRUEBA NACIONAL ESTANDARIZADA
INFORME REGIONAL - APLICACIÓN SUMATIVA 2025
SECUNDARIA DIURNO

Porcentaje de acierto por aprendizaje por centro educativo, según dirección regional educativa en el componente de Educación Cívica

Centro educativo: COLEGIO MAIZ DE LOS UVA

Porcentaje de aciertos:

Porcentaje de centro educativo	Porcentaje regional	Porcentaje nacional
84,85	74,68	79,79

Porcentaje por aprendizaje:

Aprendizajes	Porcentaje de centro educativo	Porcentaje regional	Porcentaje nacional
LOS REGIMENES POLITICOS	87,91	72,88	78,25
ORGANIZACION Y FUNCIONAMIENTO DEL REGIMEN POLITICO DEMOCRATICO COSTARRICENSE.	85,71	73,69	78,36
SISTEMA ELECTORAL DE COSTA RICA	86,31	73,32	79,04
EL ESTADO COSTARRICENSE GARANTE DE LA IGUALDAD DE OPORTUNIDADES	79,46	78,81	83,49



PRUEBA NACIONAL ESTANDARIZADA
INFORME REGIONAL - APLICACIÓN SUMATIVA 2025
SECUNDARIA DIURNO

Porcentaje de acierto por aprendizaje por centro educativo, según dirección regional educativa en el componente de Español

Centro educativo: LICEO RURAL BOCA DE SIERPE

Porcentaje de aciertos:

Porcentaje de centro educativo	Porcentaje regional	Porcentaje nacional
58,28	57,10	61,76

Porcentaje por aprendizaje:

Aprendizajes	Porcentaje de centro educativo	Porcentaje regional	Porcentaje nacional
IDENTIFICA INFORMACION EN TEXTOS LITERARIOS A PARTIR DE LA REORGANIZACION DE LA COMPRESION LITERAL.	58,33	61,16	67,67
IDENTIFICA INFORMACION EN TEXTOS NO LITERARIOS A PARTIR DE LA REORGANIZACION DE LA COMPRESION LITER	65,48	61,13	64,94
RECONOCE EL TIPO DE SOCIEDAD REPRESENTADA POR EL TEXTO LITERARIO.	48,21	59,09	66,01
INFIERE LA POSICION DEL TEXTO LITERARIO ANTE EL MUNDO MOSTRADO.	46,43	49,71	55,54
INTERPRETA LA POSICION DEL TEXTO NO LITERARIO ANTE EL MUNDO REPRESENTADO.	75,71	55,79	58,14
RECONOCE EL TIPO DE SOCIEDAD PRESENTE EN EL TEXTO NO LITERARIO.	71,43	62,34	65,78
INTERPRETA, EN TEXTOS LITERARIOS, LOS RECURSOS RETORICOS COMO APORTES A LA SIGNIFICACION INTRATEXTUA	46,43	56,99	63,18
INFIERE EL COMPONENTE SEMANTICO (IMPLICITO) EN UN TEXTO NO LITERARIO.	55,36	59,91	62,97
INFIERE LAS IMPLICACIONES DEL PENSAMIENTO SOCIAL DERIVADAS DEL TEXTO LITERARIO.	57,14	47,75	51,63



PRUEBA NACIONAL ESTANDARIZADA
INFORME REGIONAL - APLICACIÓN SUMATIVA 2025
SECUNDARIA DIURNO

Porcentaje de acierto por aprendizaje por centro educativo, según dirección regional educativa en el componente de Estudios Sociales

Centro educativo: LICEO RURAL BOCA DE SIERPE

Porcentaje de aciertos:

Porcentaje de centro educativo	Porcentaje regional	Porcentaje nacional
75,19	68,85	74,34

Porcentaje por aprendizaje:

Aprendizajes	Porcentaje de centro educativo	Porcentaje regional	Porcentaje nacional
LA SOCIEDAD CONTEMPORANEA: PROCESOS HISTORICOS, GEOPOLITICOS Y POBLACIONALES A ESCALA GLOBAL DESDE E	80,86	70,82	76,57
LA SOCIEDAD CONTEMPORANEA: LA INTERDEPENDENCIA E INTERCONEXION GLOBAL Y LOS PROCESOS HISTORICOS QUE	69,52	66,88	72,10

Porcentaje de acierto por aprendizaje por centro educativo, según dirección regional educativa en el componente de Matemáticas

Centro educativo: LICEO RURAL BOCA DE SIERPE

Porcentaje de aciertos:

Porcentaje de centro educativo	Porcentaje regional	Porcentaje nacional
55,15	48,70	55,39

Porcentaje por aprendizaje:

Aprendizajes	Porcentaje de centro educativo	Porcentaje regional	Porcentaje nacional
GEOMETRIA	48,81	51,99	59,69
RELACIONES Y ALGEBRA	58,07	48,70	53,63
ESTADISTICA Y PROBABILIDAD	58,57	45,40	52,86



PRUEBA NACIONAL ESTANDARIZADA
INFORME REGIONAL - APLICACIÓN SUMATIVA 2025
SECUNDARIA DIURNO

Porcentaje de acierto por aprendizaje por centro educativo, según dirección regional educativa en el componente de Biología

Centro educativo: LICEO RURAL BOCA DE SIERPE

Porcentaje de aciertos:

Porcentaje de centro educativo	Porcentaje regional	Porcentaje nacional
61,41	63,71	65,17

Porcentaje por aprendizaje:

Aprendizajes	Porcentaje de centro educativo	Porcentaje regional	Porcentaje nacional
SISTEMAS BIOLÓGICOS	67,86	70,94	72,38
CARACTERÍSTICAS E INTERRELACIONES POBLACIONALES	66,96	66,56	65,61
EQUILIBRIO ECOLÓGICO	61,90	69,52	71,08
GENÉTICA	53,17	52,23	54,97
EVOLUCIÓN	57,14	59,29	61,81



PRUEBA NACIONAL ESTANDARIZADA
INFORME REGIONAL - APLICACIÓN SUMATIVA 2025
SECUNDARIA DIURNO

Porcentaje de acierto por aprendizaje por centro educativo, según dirección regional educativa en el componente de Educación Cívica

Centro educativo: LICEO RURAL BOCA DE SIERPE

Porcentaje de aciertos:

Porcentaje de centro educativo	Porcentaje regional	Porcentaje nacional
69,93	74,68	79,79

Porcentaje por aprendizaje:

Aprendizajes	Porcentaje de centro educativo	Porcentaje regional	Porcentaje nacional
LOS REGIMENES POLITICOS	62,09	72,88	78,25
ORGANIZACION Y FUNCIONAMIENTO DEL REGIMEN POLITICO DEMOCRATICO COSTARRICENSE.	67,35	73,69	78,36
SISTEMA ELECTORAL DE COSTA RICA	74,40	73,32	79,04
EL ESTADO COSTARRICENSE GARANTE DE LA IGUALDAD DE OPORTUNIDADES	75,89	78,81	83,49



PRUEBA NACIONAL ESTANDARIZADA
INFORME REGIONAL - APLICACIÓN SUMATIVA 2025
SECUNDARIA DIURNO

Dirección regional: GRANDE DEL
TERRABA

Porcentaje de acierto por aprendizaje por centro educativo, según dirección regional educativa en el componente de Español

Centro educativo: T.V. YERI

Porcentaje de aciertos:

Porcentaje de centro educativo	Porcentaje regional	Porcentaje nacional
56,13	57,10	61,76

Porcentaje por aprendizaje:

Aprendizajes	Porcentaje de centro educativo	Porcentaje regional	Porcentaje nacional
IDENTIFICA INFORMACION EN TEXTOS LITERARIOS A PARTIR DE LA REORGANIZACION DE LA COMPRESION LITERAL.	53,70	61,16	67,67
IDENTIFICA INFORMACION EN TEXTOS NO LITERARIOS A PARTIR DE LA REORGANIZACION DE LA COMPRESION LITER	64,81	61,13	64,94
RECONOCE EL TIPO DE SOCIEDAD REPRESENTADA POR EL TEXTO LITERARIO.	69,44	59,09	66,01
INFIERE LA POSICION DEL TEXTO LITERARIO ANTE EL MUNDO MOSTRADO.	58,33	49,71	55,54
INTERPRETA LA POSICION DEL TEXTO NO LITERARIO ANTE EL MUNDO REPRESENTADO.	53,33	55,79	58,14
RECONOCE EL TIPO DE SOCIEDAD PRESENTE EN EL TEXTO NO LITERARIO.	50,00	62,34	65,78
INTERPRETA, EN TEXTOS LITERARIOS, LOS RECURSOS RETORICOS COMO APORTES A LA SIGNIFICACION INTRATEXTUA	50,00	56,99	63,18
INFIERE EL COMPONENTE SEMANTICO (IMPLICITO) EN UN TEXTO NO LITERARIO.	61,11	59,91	62,97
INFIERE LAS IMPLICACIONES DEL PENSAMIENTO SOCIAL DERIVADAS DEL TEXTO LITERARIO.	44,44	47,75	51,63



PRUEBA NACIONAL ESTANDARIZADA
INFORME REGIONAL - APLICACIÓN SUMATIVA 2025
SECUNDARIA DIURNO

Porcentaje de acierto por aprendizaje por centro educativo, según dirección regional educativa en el componente de Estudios Sociales

Centro educativo: T.V. YERI

Porcentaje de aciertos:

Porcentaje de centro educativo	Porcentaje regional	Porcentaje nacional
71,63	68,85	74,34

Porcentaje por aprendizaje:

Aprendizajes	Porcentaje de centro educativo	Porcentaje regional	Porcentaje nacional
LA SOCIEDAD CONTEMPORANEA: PROCESOS HISTORICOS, GEOPOLITICOS Y POBLACIONALES A ESCALA GLOBAL DESDE E	72,89	70,82	76,57
LA SOCIEDAD CONTEMPORANEA: LA INTERDEPENDENCIA E INTERCONEXION GLOBAL Y LOS PROCESOS HISTORICOS QUE	70,37	66,88	72,10

Porcentaje de acierto por aprendizaje por centro educativo, según dirección regional educativa en el componente de Matemáticas

Centro educativo: T.V. YERI

Porcentaje de aciertos:

Porcentaje de centro educativo	Porcentaje regional	Porcentaje nacional
47,88	48,70	55,39

Porcentaje por aprendizaje:

Aprendizajes	Porcentaje de centro educativo	Porcentaje regional	Porcentaje nacional
GEOMETRIA	45,37	51,99	59,69
RELACIONES Y ALGEBRA	44,93	48,70	53,63
ESTADISTICA Y PROBABILIDAD	53,33	45,40	52,86



PRUEBA NACIONAL ESTANDARIZADA
INFORME REGIONAL - APLICACIÓN SUMATIVA 2025
SECUNDARIA DIURNO

Porcentaje de acierto por aprendizaje por centro educativo, según dirección regional educativa en el componente de Biología

Centro educativo: T.V. YERI

Porcentaje de aciertos:

Porcentaje de centro educativo	Porcentaje regional	Porcentaje nacional
64,14	63,71	65,17

Porcentaje por aprendizaje:

Aprendizajes	Porcentaje de centro educativo	Porcentaje regional	Porcentaje nacional
SISTEMAS BIOLÓGICOS	68,52	70,94	72,38
CARACTERÍSTICAS E INTERRELACIONES POBLACIONALES	65,28	66,56	65,61
EQUILIBRIO ECOLÓGICO	81,48	69,52	71,08
GENÉTICA	45,68	52,23	54,97
EVOLUCIÓN	59,72	59,29	61,81



PRUEBA NACIONAL ESTANDARIZADA
INFORME REGIONAL - APLICACIÓN SUMATIVA 2025
SECUNDARIA DIURNO

Porcentaje de acierto por aprendizaje por centro educativo, según dirección regional educativa en el componente de Educación Cívica

Centro educativo: T.V. YERI

Porcentaje de aciertos:

Porcentaje de centro educativo	Porcentaje regional	Porcentaje nacional
77,16	74,68	79,79

Porcentaje por aprendizaje:

Aprendizajes	Porcentaje de centro educativo	Porcentaje regional	Porcentaje nacional
LOS REGIMENES POLITICOS	70,94	72,88	78,25
ORGANIZACION Y FUNCIONAMIENTO DEL REGIMEN POLITICO DEMOCRATICO COSTARRICENSE.	79,37	73,69	78,36
SISTEMA ELECTORAL DE COSTA RICA	72,22	73,32	79,04
EL ESTADO COSTARRICENSE GARANTE DE LA IGUALDAD DE OPORTUNIDADES	86,11	78,81	83,49



PRUEBA NACIONAL ESTANDARIZADA
INFORME REGIONAL - APLICACIÓN SUMATIVA 2025
SECUNDARIA NOCTURNO

Presentación

La Prueba Nacional Estandarizada, aplicación sumativa 2025, tiene como objetivo generar información técnica y pedagógica sobre los aprendizajes alcanzados por el estudiantado en los componentes evaluados en la prueba. Esta información permite a las direcciones regionales de educación identificar fortalezas, oportunidades de mejora y áreas que requieren atención prioritaria para fortalecer los procesos en los centros educativos.

Este informe regional presenta los resultados obtenidos en todos los componentes evaluados. La información se reporta en términos de porcentajes y se organiza a partir de diversas variables de interés. En primer lugar, se ofrece una comparación entre el porcentaje alcanzado por el estudiantado de la dirección regional y el promedio nacional, lo cual permite situar el desempeño regional dentro del contexto del país. Seguidamente, se presenta la desagregación del porcentaje según sexo, con el propósito de visibilizar posibles brechas de desempeño entre hombres y mujeres en cada componente.

Adicionalmente, el informe incorpora la comparación del porcentaje según la zona geográfica donde se ubica el centro educativo, diferenciando entre zona urbana y zona rural, así como según el tipo de institución, distinguiendo entre centros educativos públicos y privados. Estas desagregaciones permiten analizar cómo se distribuyen los resultados en función de variables contextuales relevantes para la gestión educativa regional.

El documento también incluye el porcentaje por circuito educativo en cada componente, acompañado de los referentes regional y nacional, lo cual facilita la identificación de circuitos con desempeños superiores o inferiores al promedio. Asimismo, se presenta el porcentaje de acierto por aprendizaje evaluado para cada centro educativo, junto con los correspondientes promedios regional y nacional. Este nivel de detalle permite identificar los aprendizajes específicos en los que cada centro educativo se encuentra por encima o por debajo de los referentes, orientando la toma de decisiones pedagógicas y la planificación de acciones de mejora a nivel institucional.

Además, para cada centro educativo, se incluye un análisis sobre el porcentaje de acierto por aprendizaje en cada uno de los componentes evaluados, con la finalidad de que las direcciones regionales y los centros educativos puedan profundizar en aquellos aprendizajes en los que el estudiantado presenta un menor porcentaje de acierto y, a partir de ello, orientar estrategias pedagógicas focalizadas que contribuyan al fortalecimiento de esos contenidos. También, permite reforzar aquellos con altos porcentajes, desde un enfoque positivo de la evaluación

Este documento constituye una herramienta de apoyo técnico para la gestión regional, el acompañamiento a los centros educativos y la planificación de acciones que promuevan la mejora continua de los aprendizajes, con criterios de equidad, pertinencia y calidad educativa.



PRUEBA NACIONAL ESTANDARIZADA
INFORME REGIONAL - APLICACIÓN SUMATIVA 2025
SECUNDARIA NOCTURNO

Dirección regional: GRANDE DEL
TERRABA

INFORMACIÓN DE LA DIRECCIÓN REGIONAL

Tabla 1. Puntaje promedio del estudiantado de la dirección regional educativa

Componente	Dirección regional	Nacional
Español	57,90	62,71
Estudios Sociales	59,53	63,97
Matemáticas	44,55	49,92
Ciencias	46,77	49,76
Educación Cívica	68,24	71,01

Tabla 2. Puntaje promedio del estudiantado de la dirección regional educativa, según sexo

Componente	Hombres	Mujeres
Español	57,49	58,16
Estudios Sociales	60,88	58,67
Matemáticas	46,14	43,54
Ciencias	48,25	45,83
Educación Cívica	67,80	68,52

Tabla 3. Puntaje promedio del estudiantado de la dirección regional educativa, según zona

Componente	Urbano	Rural
Español		57,90
Estudios Sociales		59,53
Matemáticas		44,55
Ciencias		46,77
Educación Cívica		68,24



PRUEBA NACIONAL ESTANDARIZADA
INFORME REGIONAL - APLICACIÓN SUMATIVA 2025
SECUNDARIA NOCTURNO

Dirección regional: GRANDE DEL
TERRABA

Tabla 4. Puntaje promedio del estudiantado de la dirección regional educativa, según tipo de institución

Componente	Público	Privado
Español	57,90	
Estudios Sociales	59,53	
Matemáticas	44,55	
Ciencias	46,77	
Educación Cívica	68,24	



PRUEBA NACIONAL ESTANDARIZADA
INFORME REGIONAL - APLICACIÓN SUMATIVA 2025
SECUNDARIA NOCTURNO

INFORMACIÓN POR COMPONENTE Y CIRCUITO

Tabla 5: Porcentaje promedio del estudiantado de cada circuito de la dirección regional educativa en el componente de Español

Promedio nacional: 62,71

Promedio regional: 57,90

Circuito	Porcentaje promedio
01	57,71
02	64,56
03	68,67
04	53,82
06	56,68
07	59,10
10	54,90
12	55,26
13	58,50



PRUEBA NACIONAL ESTANDARIZADA
INFORME REGIONAL - APLICACIÓN SUMATIVA 2025
SECUNDARIA NOCTURNO

Tabla 6: Porcentaje promedio del estudiantado de cada circuito de la dirección regional educativa en el componente de Estudios Sociales

Promedio nacional: 63,97

Promedio regional: 59,53

Circuito	Porcentaje promedio
01	59,72
02	66,38
03	65,00
04	62,55
06	58,50
07	58,58
10	56,57
12	59,32
13	54,33



PRUEBA NACIONAL ESTANDARIZADA
INFORME REGIONAL - APLICACIÓN SUMATIVA 2025
SECUNDARIA NOCTURNO

Tabla 7: Porcentaje promedio del estudiantado de cada circuito de la dirección regional educativa en el componente de Matemáticas

Promedio nacional: 49,92

Promedio regional: 44,55

Circuito	Porcentaje promedio
01	41,46
02	48,00
03	49,78
04	41,64
06	49,25
07	40,78
10	42,00
12	45,95
13	46,33



PRUEBA NACIONAL ESTANDARIZADA
INFORME REGIONAL - APLICACIÓN SUMATIVA 2025
SECUNDARIA NOCTURNO

Tabla 8: Porcentaje promedio del estudiantado de cada circuito de la dirección regional educativa en el componente de Ciencias

Promedio nacional: 49,76

Promedio regional: 46,77

Circuito	Porcentaje promedio
01	43,06
02	49,25
03	52,33
04	38,82
06	53,60
07	42,68
10	43,57
12	46,74
13	52,17



PRUEBA NACIONAL ESTANDARIZADA
INFORME REGIONAL - APLICACIÓN SUMATIVA 2025
SECUNDARIA NOCTURNO

Tabla 9: Porcentaje promedio del estudiantado de cada circuito de la dirección regional educativa en el componente de Educación Cívica

Promedio nacional: 71,01

Promedio regional: 68,24

Circuito	Porcentaje promedio
01	65,08
02	71,94
03	81,00
04	66,82
06	72,65
07	66,58
10	65,29
12	64,63
13	62,67



PRUEBA NACIONAL ESTANDARIZADA
INFORME REGIONAL - APLICACIÓN SUMATIVA 2025
SECUNDARIA NOCTURNO

Dirección regional: GRANDE DEL
TERRABA

INFORMACIÓN POR CENTRO EDUCATIVO Y COMPONENTE

Porcentaje de acierto por aprendizaje por centro educativo, según dirección regional educativa en el componente de Español

Centro educativo: NOCTURNO DE BUENOS AIRES

Porcentaje de aciertos:

Porcentaje de centro educativo	Porcentaje regional	Porcentaje nacional
55,68	57,14	62,00

Porcentaje por aprendizaje:

Aprendizajes	Porcentaje de centro educativo	Porcentaje regional	Porcentaje nacional
IDENTIFICA INFORMACION EN TEXTOS LITERARIOS A PARTIR DE LA REORGANIZACION DE LA COMPRESION LITERAL.	63,49	61,15	65,01
IDENTIFICA INFORMACION EN TEXTOS NO LITERARIOS A PARTIR DE LA REORGANIZACION DE LA COMPRESION LITER	62,96	66,10	71,20
RECONOCE EL TIPO DE SOCIEDAD REPRESENTADA POR EL TEXTO LITERARIO.	54,37	56,18	59,47
INFIERE LA POSICION DEL TEXTO LITERARIO ANTE EL MUNDO MOSTRADO.	50,79	55,89	58,18
INTERPRETA LA POSICION DEL TEXTO NO LITERARIO ANTE EL MUNDO REPRESENTADO.	60,00	59,92	65,30
RECONOCE EL TIPO DE SOCIEDAD PRESENTE EN EL TEXTO NO LITERARIO.	51,59	53,90	60,93
INTERPRETA, EN TEXTOS LITERARIOS, LOS RECURSOS RETORICOS COMO APORTES A LA SIGNIFICACION INTRATEXTUA	57,54	64,83	69,80
INFIERE EL COMPONENTE SEMANTICO (IMPLICITO) EN UN TEXTO NO LITERARIO.	46,43	45,06	51,54
INFIERE LAS IMPLICACIONES DEL PENSAMIENTO SOCIAL DERIVADAS DEL TEXTO LITERARIO.	53,97	51,20	56,54



PRUEBA NACIONAL ESTANDARIZADA
INFORME REGIONAL - APLICACIÓN SUMATIVA 2025
SECUNDARIA NOCTURNO

Porcentaje de acierto por aprendizaje por centro educativo, según dirección regional educativa en el componente de Estudios Sociales

Centro educativo: NOCTURNO DE BUENOS AIRES

Porcentaje de aciertos:

Porcentaje de centro educativo	Porcentaje regional	Porcentaje nacional
57,22	57,91	62,22

Porcentaje por aprendizaje:

Aprendizajes	Porcentaje de centro educativo	Porcentaje regional	Porcentaje nacional
LA SOCIEDAD CONTEMPORANEA: PROCESOS HISTORICOS, GEOPOLITICOS Y POBLACIONALES A ESCALA GLOBAL DESDE E	63,75	65,44	69,70
LA SOCIEDAD CONTEMPORANEA: LA INTERDEPENDENCIA E INTERCONEXION GLOBAL Y LOS PROCESOS HISTORICOS QUE	50,69	50,37	54,74

Porcentaje de acierto por aprendizaje por centro educativo, según dirección regional educativa en el componente de Matemáticas

Centro educativo: NOCTURNO DE BUENOS AIRES

Porcentaje de aciertos:

Porcentaje de centro educativo	Porcentaje regional	Porcentaje nacional
39,15	43,13	48,53

Porcentaje por aprendizaje:

Aprendizajes	Porcentaje de centro educativo	Porcentaje regional	Porcentaje nacional
GEOMETRIA	40,08	44,60	48,79
RELACIONES Y ALGEBRA	40,86	46,08	51,84
ESTADISTICA Y PROBABILIDAD	36,51	38,71	44,97



PRUEBA NACIONAL ESTANDARIZADA
INFORME REGIONAL - APLICACIÓN SUMATIVA 2025
SECUNDARIA NOCTURNO

Porcentaje de acierto por aprendizaje por centro educativo, según dirección regional educativa en el componente de Ciencias

Centro educativo: NOCTURNO DE BUENOS AIRES

Porcentaje de aciertos:

Porcentaje de centro educativo	Porcentaje regional	Porcentaje nacional
43,15	49,80	49,49

Porcentaje por aprendizaje:

Aprendizajes	Porcentaje de centro educativo	Porcentaje regional	Porcentaje nacional
SISTEMAS BIOLÓGICOS	76,00	65,04	65,54
CARACTERÍSTICAS E INTERRELACIONES POBLACIONALES	46,67	52,52	53,72
EQUILIBRIO ECOLÓGICO	20,00	56,12	62,33
GENÉTICA	33,33	44,12	46,35
LA MATERIA BASE DEL UNIVERSO	30,00	56,47	56,93
LA MATERIA EN SU INTERIOR	15,00	37,23	34,49
TRANSFORMACIONES DE LA MATERIA	60,00	37,77	32,01
DISOLUCIONES	26,67	43,88	44,34
MAGNITUDES FÍSICAS	40,00	66,19	62,43
MOVIMIENTO DE LOS CUERPOS	13,33	53,48	52,58
GRAVITACIÓN UNIVERSAL.	40,00	37,41	38,74
HIDROSTÁTICA	80,00	30,22	34,35
ELECTROSTÁTICA	80,00	66,91	59,50



PRUEBA NACIONAL ESTANDARIZADA
INFORME REGIONAL - APLICACIÓN SUMATIVA 2025
SECUNDARIA NOCTURNO

Porcentaje de acierto por aprendizaje por centro educativo, según dirección regional educativa en el componente de Énfasis en Biología

Centro educativo: NOCTURNO DE BUENOS AIRES

Porcentaje de aciertos:

Porcentaje de centro educativo	Porcentaje regional	Porcentaje nacional
42,65	43,43	46,79

Porcentaje por aprendizaje:

Aprendizajes	Porcentaje de centro educativo	Porcentaje regional	Porcentaje nacional
SISTEMAS BIOLÓGICOS	55,44	54,49	59,36
CARACTERÍSTICAS E INTERRELACIONES POBLACIONALES	48,98	51,09	56,56
EQUILIBRIO ECOLÓGICO	68,03	68,12	69,87
GENÉTICA	29,08	35,22	38,61
EVOLUCIÓN	45,58	45,51	49,27
LA MATERIA BASE DEL UNIVERSO	49,49	50,43	54,33
LA MATERIA EN SU INTERIOR	24,49	25,87	30,96
TRANSFORMACIONES DE LA MATERIA	31,63	32,61	26,68
MAGNITUDES FÍSICAS	48,98	51,30	59,83
MOVIMIENTO DE LOS CUERPOS	38,78	42,32	49,00
LEYES DE NEWTON	25,51	24,78	33,07
GRAVITACIÓN UNIVERSAL.	40,82	40,87	35,67
TRABAJO Y ENERGÍA	47,62	42,03	45,07



PRUEBA NACIONAL ESTANDARIZADA
INFORME REGIONAL - APLICACIÓN SUMATIVA 2025
SECUNDARIA NOCTURNO

Porcentaje de acierto por aprendizaje por centro educativo, según dirección regional educativa en el componente de Énfasis en Física

Centro educativo: NOCTURNO DE BUENOS AIRES

Porcentaje de aciertos:

Porcentaje de centro educativo	Porcentaje regional	Porcentaje nacional
44,34	44,34	48,18

Porcentaje por aprendizaje:

Aprendizajes	Porcentaje de centro educativo	Porcentaje regional	Porcentaje nacional
SISTEMAS BIOLÓGICOS	57,78	57,78	61,41
CARACTERÍSTICAS E INTERRELACIONES POBLACIONALES	66,67	66,67	64,39
GENÉTICA	29,63	29,63	35,19
EVOLUCIÓN	44,44	44,44	46,97
LA MATERIA BASE DEL UNIVERSO	52,78	52,78	51,14
LA MATERIA EN SU INTERIOR	25,00	25,00	32,70
TRANSFORMACIONES DE LA MATERIA	27,78	27,78	29,04
MAGNITUDES FÍSICAS	44,44	44,44	52,27
MOVIMIENTO DE LOS CUERPOS	40,74	40,74	54,38
LEYES DE NEWTON	50,00	50,00	36,62
GRAVITACIÓN UNIVERSAL.	44,44	44,44	51,52
TRABAJO Y ENERGÍA	48,15	48,15	49,83
HIDROSTÁTICA	25,93	25,93	42,09
ELECTROSTÁTICA	62,96	62,96	67,00



PRUEBA NACIONAL ESTANDARIZADA
INFORME REGIONAL - APLICACIÓN SUMATIVA 2025
SECUNDARIA NOCTURNO

Porcentaje de acierto por aprendizaje por centro educativo, según dirección regional educativa en el componente de Educación Cívica

Centro educativo: NOCTURNO DE BUENOS AIRES

Porcentaje de aciertos:

Porcentaje de centro educativo	Porcentaje regional	Porcentaje nacional
65,95	70,02	72,92

Porcentaje por aprendizaje:

Aprendizajes	Porcentaje de centro educativo	Porcentaje regional	Porcentaje nacional
LOS REGIMENES POLITICOS	61,78	66,97	68,93
ORGANIZACION Y FUNCIONAMIENTO DEL REGIMEN POLITICO DEMOCRATICO COSTARRICENSE.	72,11	76,06	80,08
SISTEMA ELECTORAL DE COSTA RICA	55,29	60,05	62,14
EL ESTADO COSTARRICENSE GARANTE DE LA IGUALDAD DE OPORTUNIDADES	74,60	77,00	80,51



PRUEBA NACIONAL ESTANDARIZADA
INFORME REGIONAL - APLICACIÓN SUMATIVA 2025
SECUNDARIA NOCTURNO

Dirección regional: GRANDE DEL
TERRABA

Porcentaje de acierto por aprendizaje por centro educativo, según dirección regional educativa en el componente de Español

Centro educativo: SECC.ACAD.NOCT. PACIFICO SUR

Porcentaje de aciertos:

Porcentaje de centro educativo	Porcentaje regional	Porcentaje nacional
55,21	57,14	62,00

Porcentaje por aprendizaje:

Aprendizajes	Porcentaje de centro educativo	Porcentaje regional	Porcentaje nacional
IDENTIFICA INFORMACION EN TEXTOS LITERARIOS A PARTIR DE LA REORGANIZACION DE LA COMPRESION LITERAL.	53,85	61,15	65,01
IDENTIFICA INFORMACION EN TEXTOS NO LITERARIOS A PARTIR DE LA REORGANIZACION DE LA COMPRESION LITER	66,03	66,10	71,20
RECONOCE EL TIPO DE SOCIEDAD REPRESENTADA POR EL TEXTO LITERARIO.	57,69	56,18	59,47
INFIERE LA POSICION DEL TEXTO LITERARIO ANTE EL MUNDO MOSTRADO.	56,73	55,89	58,18
INTERPRETA LA POSICION DEL TEXTO NO LITERARIO ANTE EL MUNDO REPRESENTADO.	56,15	59,92	65,30
RECONOCE EL TIPO DE SOCIEDAD PRESENTE EN EL TEXTO NO LITERARIO.	53,85	53,90	60,93
INTERPRETA, EN TEXTOS LITERARIOS, LOS RECURSOS RETORICOS COMO APORTES A LA SIGNIFICACION INTRATEXTUA	53,85	64,83	69,80
INFIERE EL COMPONENTE SEMANTICO (IMPLICITO) EN UN TEXTO NO LITERARIO.	50,00	45,06	51,54
INFIERE LAS IMPLICACIONES DEL PENSAMIENTO SOCIAL DERIVADAS DEL TEXTO LITERARIO.	48,72	51,20	56,54



PRUEBA NACIONAL ESTANDARIZADA
INFORME REGIONAL - APLICACIÓN SUMATIVA 2025
SECUNDARIA NOCTURNO

Porcentaje de acierto por aprendizaje por centro educativo, según dirección regional educativa en el componente de Estudios Sociales

Centro educativo: SECC.ACAD.NOCT. PACIFICO SUR

Porcentaje de aciertos:

Porcentaje de centro educativo	Porcentaje regional	Porcentaje nacional
58,56	57,91	62,22

Porcentaje por aprendizaje:

Aprendizajes	Porcentaje de centro educativo	Porcentaje regional	Porcentaje nacional
LA SOCIEDAD CONTEMPORANEA: PROCESOS HISTORICOS, GEOPOLITICOS Y POBLACIONALES A ESCALA GLOBAL DESDE E	67,38	65,44	69,70
LA SOCIEDAD CONTEMPORANEA: LA INTERDEPENDENCIA E INTERCONEXION GLOBAL Y LOS PROCESOS HISTORICOS QUE	49,74	50,37	54,74

Porcentaje de acierto por aprendizaje por centro educativo, según dirección regional educativa en el componente de Matemáticas

Centro educativo: SECC.ACAD.NOCT. PACIFICO SUR

Porcentaje de aciertos:

Porcentaje de centro educativo	Porcentaje regional	Porcentaje nacional
41,87	43,13	48,53

Porcentaje por aprendizaje:

Aprendizajes	Porcentaje de centro educativo	Porcentaje regional	Porcentaje nacional
GEOMETRIA	43,91	44,60	48,79
RELACIONES Y ALGEBRA	46,32	46,08	51,84
ESTADISTICA Y PROBABILIDAD	35,38	38,71	44,97



PRUEBA NACIONAL ESTANDARIZADA
INFORME REGIONAL - APLICACIÓN SUMATIVA 2025
SECUNDARIA NOCTURNO

Porcentaje de acierto por aprendizaje por centro educativo, según dirección regional educativa en el componente de Énfasis en Biología

Centro educativo: SECC.ACAD.NOCT. PACIFICO SUR

Porcentaje de aciertos:

Porcentaje de centro educativo	Porcentaje regional	Porcentaje nacional
46,79	43,43	46,79

Porcentaje por aprendizaje:

Aprendizajes	Porcentaje de centro educativo	Porcentaje regional	Porcentaje nacional
SISTEMAS BIOLÓGICOS	58,33	54,49	59,36
CARACTERÍSTICAS E INTERRELACIONES POBLACIONALES	65,38	51,09	56,56
EQUILIBRIO ECOLÓGICO	78,21	68,12	69,87
GENÉTICA	42,31	35,22	38,61
EVOLUCIÓN	46,15	45,51	49,27
LA MATERIA BASE DEL UNIVERSO	51,92	50,43	54,33
LA MATERIA EN SU INTERIOR	19,23	25,87	30,96
TRANSFORMACIONES DE LA MATERIA	38,46	32,61	26,68
MAGNITUDES FÍSICAS	46,15	51,30	59,83
MOVIMIENTO DE LOS CUERPOS	52,56	42,32	49,00
LEYES DE NEWTON	25,00	24,78	33,07
GRAVITACIÓN UNIVERSAL.	42,31	40,87	35,67
TRABAJO Y ENERGÍA	42,31	42,03	45,07



PRUEBA NACIONAL ESTANDARIZADA
INFORME REGIONAL - APLICACIÓN SUMATIVA 2025
SECUNDARIA NOCTURNO

Porcentaje de acierto por aprendizaje por centro educativo, según dirección regional educativa en el componente de Educación Cívica

Centro educativo: SECC.ACAD.NOCT. PACIFICO SUR

Porcentaje de aciertos:

Porcentaje de centro educativo	Porcentaje regional	Porcentaje nacional
70,64	70,02	72,92

Porcentaje por aprendizaje:

Aprendizajes	Porcentaje de centro educativo	Porcentaje regional	Porcentaje nacional
LOS REGIMENES POLITICOS	69,53	66,97	68,93
ORGANIZACION Y FUNCIONAMIENTO DEL REGIMEN POLITICO DEMOCRATICO COSTARRICENSE.	78,57	76,06	80,08
SISTEMA ELECTORAL DE COSTA RICA	58,97	60,05	62,14
EL ESTADO COSTARRICENSE GARANTE DE LA IGUALDAD DE OPORTUNIDADES	75,48	77,00	80,51



PRUEBA NACIONAL ESTANDARIZADA
INFORME REGIONAL - APLICACIÓN SUMATIVA 2025
SECUNDARIA NOCTURNO

Porcentaje de acierto por aprendizaje por centro educativo, según dirección regional educativa en el componente de Español

Centro educativo: COL. NOCT. C.T.P.A. OSA

Porcentaje de aciertos:

Porcentaje de centro educativo	Porcentaje regional	Porcentaje nacional
58,03	57,14	62,00

Porcentaje por aprendizaje:

Aprendizajes	Porcentaje de centro educativo	Porcentaje regional	Porcentaje nacional
IDENTIFICA INFORMACION EN TEXTOS LITERARIOS A PARTIR DE LA REORGANIZACION DE LA COMPRESION LITERAL.	66,25	61,15	65,01
IDENTIFICA INFORMACION EN TEXTOS NO LITERARIOS A PARTIR DE LA REORGANIZACION DE LA COMPRESION LITER	66,67	66,10	71,20
RECONOCE EL TIPO DE SOCIEDAD REPRESENTADA POR EL TEXTO LITERARIO.	58,13	56,18	59,47
INFIERE LA POSICION DEL TEXTO LITERARIO ANTE EL MUNDO MOSTRADO.	58,75	55,89	58,18
INTERPRETA LA POSICION DEL TEXTO NO LITERARIO ANTE EL MUNDO REPRESENTADO.	62,50	59,92	65,30
RECONOCE EL TIPO DE SOCIEDAD PRESENTE EN EL TEXTO NO LITERARIO.	56,88	53,90	60,93
INTERPRETA, EN TEXTOS LITERARIOS, LOS RECURSOS RETORICOS COMO APORTES A LA SIGNIFICACION INTRATEXTUA	63,75	64,83	69,80
INFIERE EL COMPONENTE SEMANTICO (IMPLICITO) EN UN TEXTO NO LITERARIO.	44,38	45,06	51,54
INFIERE LAS IMPLICACIONES DEL PENSAMIENTO SOCIAL DERIVADAS DEL TEXTO LITERARIO.	45,00	51,20	56,54



PRUEBA NACIONAL ESTANDARIZADA
INFORME REGIONAL - APLICACIÓN SUMATIVA 2025
SECUNDARIA NOCTURNO

Porcentaje de acierto por aprendizaje por centro educativo, según dirección regional educativa en el componente de Estudios Sociales

Centro educativo: COL. NOCT. C.T.P.A. OSA

Porcentaje de aciertos:

Porcentaje de centro educativo	Porcentaje regional	Porcentaje nacional
57,12	57,91	62,22

Porcentaje por aprendizaje:

Aprendizajes	Porcentaje de centro educativo	Porcentaje regional	Porcentaje nacional
LA SOCIEDAD CONTEMPORANEA: PROCESOS HISTORICOS, GEOPOLITICOS Y POBLACIONALES A ESCALA GLOBAL DESDE E	63,90	65,44	69,70
LA SOCIEDAD CONTEMPORANEA: LA INTERDEPENDENCIA E INTERCONEXION GLOBAL Y LOS PROCESOS HISTORICOS QUE	50,33	50,37	54,74

Porcentaje de acierto por aprendizaje por centro educativo, según dirección regional educativa en el componente de Matemáticas

Centro educativo: COL. NOCT. C.T.P.A. OSA

Porcentaje de aciertos:

Porcentaje de centro educativo	Porcentaje regional	Porcentaje nacional
40,20	43,13	48,53

Porcentaje por aprendizaje:

Aprendizajes	Porcentaje de centro educativo	Porcentaje regional	Porcentaje nacional
GEOMETRIA	42,50	44,60	48,79
RELACIONES Y ALGEBRA	41,09	46,08	51,84
ESTADISTICA Y PROBABILIDAD	37,00	38,71	44,97



PRUEBA NACIONAL ESTANDARIZADA
INFORME REGIONAL - APLICACIÓN SUMATIVA 2025
SECUNDARIA NOCTURNO

Porcentaje de acierto por aprendizaje por centro educativo, según dirección regional educativa en el componente de Énfasis en Biología

Centro educativo: COL. NOCT. C.T.P.A. OSA

Porcentaje de aciertos:

Porcentaje de centro educativo	Porcentaje regional	Porcentaje nacional
42,21	43,43	46,79

Porcentaje por aprendizaje:

Aprendizajes	Porcentaje de centro educativo	Porcentaje regional	Porcentaje nacional
SISTEMAS BIOLÓGICOS	50,83	54,49	59,36
CARACTERÍSTICAS E INTERRELACIONES POBLACIONALES	44,38	51,09	56,56
EQUILIBRIO ECOLÓGICO	61,67	68,12	69,87
GENÉTICA	38,13	35,22	38,61
EVOLUCIÓN	45,00	45,51	49,27
LA MATERIA BASE DEL UNIVERSO	50,63	50,43	54,33
LA MATERIA EN SU INTERIOR	31,88	25,87	30,96
TRANSFORMACIONES DE LA MATERIA	30,00	32,61	26,68
MAGNITUDES FÍSICAS	57,50	51,30	59,83
MOVIMIENTO DE LOS CUERPOS	40,00	42,32	49,00
LEYES DE NEWTON	23,75	24,78	33,07
GRAVITACIÓN UNIVERSAL.	40,00	40,87	35,67
TRABAJO Y ENERGÍA	35,00	42,03	45,07



PRUEBA NACIONAL ESTANDARIZADA
INFORME REGIONAL - APLICACIÓN SUMATIVA 2025
SECUNDARIA NOCTURNO

Porcentaje de acierto por aprendizaje por centro educativo, según dirección regional educativa en el componente de Educación Cívica

Centro educativo: COL. NOCT. C.T.P.A. OSA

Porcentaje de aciertos:

Porcentaje de centro educativo	Porcentaje regional	Porcentaje nacional
68,34	70,02	72,92

Porcentaje por aprendizaje:

Aprendizajes	Porcentaje de centro educativo	Porcentaje regional	Porcentaje nacional
LOS REGIMENES POLITICOS	65,19	66,97	68,93
ORGANIZACION Y FUNCIONAMIENTO DEL REGIMEN POLITICO DEMOCRATICO COSTARRICENSE.	76,07	76,06	80,08
SISTEMA ELECTORAL DE COSTA RICA	58,96	60,05	62,14
EL ESTADO COSTARRICENSE GARANTE DE LA IGUALDAD DE OPORTUNIDADES	73,13	77,00	80,51



PRUEBA NACIONAL ESTANDARIZADA
INFORME REGIONAL - APLICACIÓN SUMATIVA 2025
SECUNDARIA TECNICO

Presentación

La Prueba Nacional Estandarizada, aplicación sumativa 2025, tiene como objetivo generar información técnica y pedagógica sobre los aprendizajes alcanzados por el estudiantado en los componentes evaluados en la prueba. Esta información permite a las direcciones regionales de educación identificar fortalezas, oportunidades de mejora y áreas que requieren atención prioritaria para fortalecer los procesos en los centros educativos.

Este informe regional presenta los resultados obtenidos en todos los componentes evaluados. La información se reporta en términos de porcentajes y se organiza a partir de diversas variables de interés. En primer lugar, se ofrece una comparación entre el porcentaje alcanzado por el estudiantado de la dirección regional y el promedio nacional, lo cual permite situar el desempeño regional dentro del contexto del país. Seguidamente, se presenta la desagregación del porcentaje según sexo, con el propósito de visibilizar posibles brechas de desempeño entre hombres y mujeres en cada componente.

Adicionalmente, el informe incorpora la comparación del porcentaje según la zona geográfica donde se ubica el centro educativo, diferenciando entre zona urbana y zona rural, así como según el tipo de institución, distinguiendo entre centros educativos públicos y privados. Estas desagregaciones permiten analizar cómo se distribuyen los resultados en función de variables contextuales relevantes para la gestión educativa regional.

El documento también incluye el porcentaje por circuito educativo en cada componente, acompañado de los referentes regional y nacional, lo cual facilita la identificación de circuitos con desempeños superiores o inferiores al promedio. Asimismo, se presenta el porcentaje de acierto por aprendizaje evaluado para cada centro educativo, junto con los correspondientes promedios regional y nacional. Este nivel de detalle permite identificar los aprendizajes específicos en los que cada centro educativo se encuentra por encima o por debajo de los referentes, orientando la toma de decisiones pedagógicas y la planificación de acciones de mejora a nivel institucional.

Además, para cada centro educativo, se incluye un análisis sobre el porcentaje de acierto por aprendizaje en cada uno de los componentes evaluados, con la finalidad de que las direcciones regionales y los centros educativos puedan profundizar en aquellos aprendizajes en los que el estudiantado presenta un menor porcentaje de acierto y, a partir de ello, orientar estrategias pedagógicas focalizadas que contribuyan al fortalecimiento de esos contenidos. También, permite reforzar aquellos con altos porcentajes, desde un enfoque positivo de la evaluación

Este documento constituye una herramienta de apoyo técnico para la gestión regional, el acompañamiento a los centros educativos y la planificación de acciones que promuevan la mejora continua de los aprendizajes, con criterios de equidad, pertinencia y calidad educativa.



PRUEBA NACIONAL ESTANDARIZADA
INFORME REGIONAL - APLICACIÓN SUMATIVA 2025
SECUNDARIA TECNICO

Dirección regional: GRANDE DEL
TERRABA

INFORMACIÓN DE LA DIRECCIÓN REGIONAL

Tabla 1. Puntaje promedio del estudiantado de la dirección regional educativa

Componente	Dirección regional	Nacional
Español	67,25	71,60
Estudios Sociales	68,10	75,18
Matemáticas	49,63	55,94
Ciencias	56,93	62,91
Educación Cívica	75,53	81,81

Tabla 2. Puntaje promedio del estudiantado de la dirección regional educativa, según sexo

Componente	Hombres	Mujeres
Español	67,72	66,81
Estudios Sociales	69,87	66,48
Matemáticas	50,93	48,45
Ciencias	57,89	56,05
Educación Cívica	76,43	74,70

Tabla 3. Puntaje promedio del estudiantado de la dirección regional educativa, según zona

Componente	Urbano	Rural
Español		67,25
Estudios Sociales		68,10
Matemáticas		49,63
Ciencias		56,93
Educación Cívica		75,53



PRUEBA NACIONAL ESTANDARIZADA
INFORME REGIONAL - APLICACIÓN SUMATIVA 2025
SECUNDARIA TECNICO

Dirección regional: GRANDE DEL
TERRABA

Tabla 4. Puntaje promedio del estudiantado de la dirección regional educativa, según tipo de institución

Componente	Público	Privado
Español	67,25	
Estudios Sociales	68,10	
Matemáticas	49,63	
Ciencias	56,93	
Educación Cívica	75,53	



PRUEBA NACIONAL ESTANDARIZADA
INFORME REGIONAL - APLICACIÓN SUMATIVA 2025
SECUNDARIA TECNICO

Dirección regional: GRANDE DEL
TERRABA

INFORMACIÓN POR COMPONENTE Y CIRCUITO

Tabla 5: Porcentaje promedio del estudiantado de cada circuito de la dirección regional educativa en el componente de Español

Promedio nacional: 71,60

Promedio regional: 67,25

Circuito	Porcentaje promedio
01	68,01
07	66,26

Tabla 6: Porcentaje promedio del estudiantado de cada circuito de la dirección regional educativa en el componente de Estudios Sociales

Promedio nacional: 75,18

Promedio regional: 68,10

Circuito	Porcentaje promedio
01	69,08
07	66,83

Tabla 7: Porcentaje promedio del estudiantado de cada circuito de la dirección regional educativa en el componente de Matemáticas

Promedio nacional: 55,94

Promedio regional: 49,63

Circuito	Porcentaje promedio
01	50,96
07	47,92



PRUEBA NACIONAL ESTANDARIZADA
INFORME REGIONAL - APLICACIÓN SUMATIVA 2025
SECUNDARIA TECNICO

Tabla 8: Porcentaje promedio del estudiantado de cada circuito de la dirección regional educativa en el componente de Ciencias

Promedio nacional: 62,91

Promedio regional: 56,93

Circuito	Porcentaje promedio
01	57,09
07	56,72

Tabla 9: Porcentaje promedio del estudiantado de cada circuito de la dirección regional educativa en el componente de Educación Cívica

Promedio nacional: 81,81

Promedio regional: 75,53

Circuito	Porcentaje promedio
01	76,11
07	74,78



PRUEBA NACIONAL ESTANDARIZADA
INFORME REGIONAL - APLICACIÓN SUMATIVA 2025
SECUNDARIA TECNICO

INFORMACIÓN POR CENTRO EDUCATIVO Y COMPONENTE

Porcentaje de acierto por aprendizaje por centro educativo, según dirección regional educativa en el componente de Español

Centro educativo: C.T.P. DE BUENOS AIRES

Porcentaje de aciertos:

Porcentaje de centro educativo	Porcentaje regional	Porcentaje nacional
67,56	66,87	71,36

Porcentaje por aprendizaje:

Aprendizajes	Porcentaje de centro educativo	Porcentaje regional	Porcentaje nacional
IDENTIFICA INFORMACION EN TEXTOS LITERARIOS A PARTIR DE LA REORGANIZACION DE LA COMPRESION LITERAL.	72,11	69,44	71,95
IDENTIFICA INFORMACION EN TEXTOS NO LITERARIOS A PARTIR DE LA REORGANIZACION DE LA COMPRESION LITER	73,30	73,08	77,60
RECONOCE EL TIPO DE SOCIEDAD REPRESENTADA POR EL TEXTO LITERARIO.	64,29	63,94	72,46
INFIERE LA POSICION DEL TEXTO LITERARIO ANTE EL MUNDO MOSTRADO.	67,86	65,66	72,06
INTERPRETA LA POSICION DEL TEXTO NO LITERARIO ANTE EL MUNDO REPRESENTADO.	68,37	68,62	71,16
RECONOCE EL TIPO DE SOCIEDAD PRESENTE EN EL TEXTO NO LITERARIO.	69,13	69,25	74,81
INTERPRETA, EN TEXTOS LITERARIOS, LOS RECURSOS RETORICOS COMO APORTES A LA SIGNIFICACION INTRATEXTUA	67,09	67,96	70,67
INFIERE EL COMPONENTE SEMANTICO (IMPLICITO) EN UN TEXTO NO LITERARIO.	66,07	63,94	65,01
INFIERE LAS IMPLICACIONES DEL PENSAMIENTO SOCIAL DERIVADAS DEL TEXTO LITERARIO.	59,86	59,96	66,51



PRUEBA NACIONAL ESTANDARIZADA
INFORME REGIONAL - APLICACIÓN SUMATIVA 2025
SECUNDARIA TECNICO

Porcentaje de acierto por aprendizaje por centro educativo, según dirección regional educativa en el componente de Estudios Sociales

Centro educativo: C.T.P. DE BUENOS AIRES

Porcentaje de aciertos:

Porcentaje de centro educativo	Porcentaje regional	Porcentaje nacional
69,81	68,65	75,99

Porcentaje por aprendizaje:

Aprendizajes	Porcentaje de centro educativo	Porcentaje regional	Porcentaje nacional
LA SOCIEDAD CONTEMPORANEA: PROCESOS HISTORICOS, GEOPOLITICOS Y POBLACIONALES A ESCALA GLOBAL DESDE E	67,92	67,45	73,57
LA SOCIEDAD CONTEMPORANEA: LA INTERDEPENDENCIA E INTERCONEXION GLOBAL Y LOS PROCESOS HISTORICOS QUE	71,70	69,85	78,41

Porcentaje de acierto por aprendizaje por centro educativo, según dirección regional educativa en el componente de Matemáticas

Centro educativo: C.T.P. DE BUENOS AIRES

Porcentaje de aciertos:

Porcentaje de centro educativo	Porcentaje regional	Porcentaje nacional
46,61	45,82	52,06

Porcentaje por aprendizaje:

Aprendizajes	Porcentaje de centro educativo	Porcentaje regional	Porcentaje nacional
GEOMETRIA	46,09	46,29	55,50
RELACIONES Y ALGEBRA	57,01	54,71	59,60
ESTADISTICA Y PROBABILIDAD	36,73	36,46	41,08

Porcentaje de acierto por aprendizaje por centro educativo, según dirección regional educativa en el componente de Ciencias



PRUEBA NACIONAL ESTANDARIZADA
INFORME REGIONAL - APLICACIÓN SUMATIVA 2025
SECUNDARIA TECNICO

Dirección regional: GRANDE DEL
TERRABA

Centro educativo: C.T.P. DE BUENOS AIRES

Porcentaje de aciertos:

Porcentaje de centro educativo	Porcentaje regional	Porcentaje nacional
58,45	57,27	63,47

Porcentaje por aprendizaje:

Aprendizajes	Porcentaje de centro educativo	Porcentaje regional	Porcentaje nacional
MAGNITUDES FISICAS	47,96	40,23	56,69
MOVIMIENTO DE LOS CUERPOS	58,50	59,58	64,59
LEYES DE NEWTON	48,47	44,25	51,76
GRAVITACION UNIVERSAL.	70,41	69,54	74,26
TRABAJO Y ENERGIA	45,24	41,76	48,77
HIDROSTATICA	57,14	54,60	58,49
ELECTROSTATICA	69,39	64,94	68,03
SISTEMAS BIOLOGICOS	70,20	70,11	74,56
CARACTERISTICAS E INTERRELACIONES POBLACIONALES	71,43	68,20	73,64
EQUILIBRIO ECOLOGICO	63,78	62,07	71,83
GENETICA	51,70	50,96	58,10
EVOLUCION	54,08	51,44	56,20
LA MATERIA BASE DEL UNIVERSO	58,67	63,94	68,87
LA MATERIA EN SU INTERIOR	31,63	37,79	43,24
TRANSFORMACIONES DE LA MATERIA	85,20	86,49	87,18
DISOLUCIONES	51,36	50,38	59,29



PRUEBA NACIONAL ESTANDARIZADA
INFORME REGIONAL - APLICACIÓN SUMATIVA 2025
SECUNDARIA TECNICO

Porcentaje de acierto por aprendizaje por centro educativo, según dirección regional educativa en el componente de Educación Cívica

Centro educativo: C.T.P. DE BUENOS AIRES

Porcentaje de aciertos:

Porcentaje de centro educativo	Porcentaje regional	Porcentaje nacional
75,20	74,84	80,67

Porcentaje por aprendizaje:

Aprendizajes	Porcentaje de centro educativo	Porcentaje regional	Porcentaje nacional
LOS REGIMENES POLITICOS	77,94	75,77	84,44
ORGANIZACION Y FUNCIONAMIENTO DEL REGIMEN POLITICO DEMOCRATICO COSTARRICENSE.	65,01	65,27	68,16
SISTEMA ELECTORAL DE COSTA RICA	80,53	80,51	86,47
EL ESTADO COSTARRICENSE GARANTE DE LA IGUALDAD DE OPORTUNIDADES	77,30	77,80	83,60



PRUEBA NACIONAL ESTANDARIZADA
INFORME REGIONAL - APLICACIÓN SUMATIVA 2025
SECUNDARIA TECNICO

Porcentaje de acierto por aprendizaje por centro educativo, según dirección regional educativa en el componente de Español

Centro educativo: C.T.P. DE OSA

Porcentaje de aciertos:

Porcentaje de centro educativo	Porcentaje regional	Porcentaje nacional
65,98	66,87	71,36

Porcentaje por aprendizaje:

Aprendizajes	Porcentaje de centro educativo	Porcentaje regional	Porcentaje nacional
IDENTIFICA INFORMACION EN TEXTOS LITERARIOS A PARTIR DE LA REORGANIZACION DE LA COMPRESION LITERAL.	66,01	69,44	71,95
IDENTIFICA INFORMACION EN TEXTOS NO LITERARIOS A PARTIR DE LA REORGANIZACION DE LA COMPRESION LITER	72,81	73,08	77,60
RECONOCE EL TIPO DE SOCIEDAD REPRESENTADA POR EL TEXTO LITERARIO.	63,49	63,94	72,46
INFIERE LA POSICION DEL TEXTO LITERARIO ANTE EL MUNDO MOSTRADO.	62,83	65,66	72,06
INTERPRETA LA POSICION DEL TEXTO NO LITERARIO ANTE EL MUNDO REPRESENTADO.	68,95	68,62	71,16
RECONOCE EL TIPO DE SOCIEDAD PRESENTE EN EL TEXTO NO LITERARIO.	69,41	69,25	74,81
INTERPRETA, EN TEXTOS LITERARIOS, LOS RECURSOS RETORICOS COMO APORTES A LA SIGNIFICACION INTRATEXTUA	69,08	67,96	70,67
INFIERE EL COMPONENTE SEMANTICO (IMPLICITO) EN UN TEXTO NO LITERARIO.	61,18	63,94	65,01
INFIERE LAS IMPLICACIONES DEL PENSAMIENTO SOCIAL DERIVADAS DEL TEXTO LITERARIO.	60,09	59,96	66,51



PRUEBA NACIONAL ESTANDARIZADA
INFORME REGIONAL - APLICACIÓN SUMATIVA 2025
SECUNDARIA TECNICO

Porcentaje de acierto por aprendizaje por centro educativo, según dirección regional educativa en el componente de Estudios Sociales

Centro educativo: C.T.P. DE OSA

Porcentaje de aciertos:

Porcentaje de centro educativo	Porcentaje regional	Porcentaje nacional
67,15	68,65	75,99

Porcentaje por aprendizaje:

Aprendizajes	Porcentaje de centro educativo	Porcentaje regional	Porcentaje nacional
LA SOCIEDAD CONTEMPORANEA: PROCESOS HISTORICOS, GEOPOLITICOS Y POBLACIONALES A ESCALA GLOBAL DESDE E	66,84	67,45	73,57
LA SOCIEDAD CONTEMPORANEA: LA INTERDEPENDENCIA E INTERCONEXION GLOBAL Y LOS PROCESOS HISTORICOS QUE	67,46	69,85	78,41

Porcentaje de acierto por aprendizaje por centro educativo, según dirección regional educativa en el componente de Matemáticas

Centro educativo: C.T.P. DE OSA

Porcentaje de aciertos:

Porcentaje de centro educativo	Porcentaje regional	Porcentaje nacional
44,81	45,82	52,06

Porcentaje por aprendizaje:

Aprendizajes	Porcentaje de centro educativo	Porcentaje regional	Porcentaje nacional
GEOMETRIA	46,54	46,29	55,50
RELACIONES Y ALGEBRA	51,78	54,71	59,60
ESTADISTICA Y PROBABILIDAD	36,10	36,46	41,08

Porcentaje de acierto por aprendizaje por centro educativo, según dirección regional educativa en el componente de Ciencias



PRUEBA NACIONAL ESTANDARIZADA
INFORME REGIONAL - APLICACIÓN SUMATIVA 2025
SECUNDARIA TECNICO

Dirección regional: GRANDE DEL
TERRABA

Centro educativo: C.T.P. DE OSA

Porcentaje de aciertos:

Porcentaje de centro educativo	Porcentaje regional	Porcentaje nacional
55,75	57,27	63,47

Porcentaje por aprendizaje:

Aprendizajes	Porcentaje de centro educativo	Porcentaje regional	Porcentaje nacional
MAGNITUDES FISICAS	30,26	40,23	56,69
MOVIMIENTO DE LOS CUERPOS	60,96	59,58	64,59
LEYES DE NEWTON	38,82	44,25	51,76
GRAVITACION UNIVERSAL.	68,42	69,54	74,26
TRABAJO Y ENERGIA	37,28	41,76	48,77
HIDROSTATICA	51,32	54,60	58,49
ELECTROSTATICA	59,21	64,94	68,03
SISTEMAS BIOLOGICOS	70,00	70,11	74,56
CARACTERISTICAS E INTERRELACIONES POBLACIONALES	64,04	68,20	73,64
EQUILIBRIO ECOLOGICO	59,87	62,07	71,83
GENETICA	50,00	50,96	58,10
EVOLUCION	48,03	51,44	56,20
LA MATERIA BASE DEL UNIVERSO	70,72	63,94	68,87
LA MATERIA EN SU INTERIOR	45,72	37,79	43,24
TRANSFORMACIONES DE LA MATERIA	88,16	86,49	87,18
DISOLUCIONES	49,12	50,38	59,29



PRUEBA NACIONAL ESTANDARIZADA
INFORME REGIONAL - APLICACIÓN SUMATIVA 2025
SECUNDARIA TECNICO

Porcentaje de acierto por aprendizaje por centro educativo, según dirección regional educativa en el componente de Educación Cívica

Centro educativo: C.T.P. DE OSA

Porcentaje de aciertos:

Porcentaje de centro educativo	Porcentaje regional	Porcentaje nacional
74,38	74,84	80,67

Porcentaje por aprendizaje:

Aprendizajes	Porcentaje de centro educativo	Porcentaje regional	Porcentaje nacional
LOS REGIMENES POLITICOS	72,98	75,77	84,44
ORGANIZACION Y FUNCIONAMIENTO DEL REGIMEN POLITICO DEMOCRATICO COSTARRICENSE.	65,60	65,27	68,16
SISTEMA ELECTORAL DE COSTA RICA	80,48	80,51	86,47
EL ESTADO COSTARRICENSE GARANTE DE LA IGUALDAD DE OPORTUNIDADES	78,45	77,80	83,60