



MINISTERIO DE
EDUCACIÓN PÚBLICA

GOBIERNO
DE COSTA RICA




DGEC

Dirección de Gestión
y Evaluación de la Calidad

PRUEBA NACIONAL ESTANDARIZADA

Sumativa 2025

Dirección Regional
de Educación
GUÁPILES



**Informe
Regional
Secundaria**



PRUEBA NACIONAL ESTANDARIZADA
INFORME REGIONAL - APLICACIÓN SUMATIVA 2025
SECUNDARIA DIURNO

Dirección regional: **GUAPILES**

Presentación

La Prueba Nacional Estandarizada, aplicación sumativa 2025, tiene como objetivo generar información técnica y pedagógica sobre los aprendizajes alcanzados por el estudiantado en los componentes evaluados en la prueba. Esta información permite a las direcciones regionales de educación identificar fortalezas, oportunidades de mejora y áreas que requieren atención prioritaria para fortalecer los procesos en los centros educativos.

Este informe regional presenta los resultados obtenidos en todos los componentes evaluados. La información se reporta en términos de porcentajes y se organiza a partir de diversas variables de interés. En primer lugar, se ofrece una comparación entre el porcentaje alcanzado por el estudiantado de la dirección regional y el promedio nacional, lo cual permite situar el desempeño regional dentro del contexto del país. Seguidamente, se presenta la desagregación del porcentaje según sexo, con el propósito de visibilizar posibles brechas de desempeño entre hombres y mujeres en cada componente.

Adicionalmente, el informe incorpora la comparación del porcentaje según la zona geográfica donde se ubica el centro educativo, diferenciando entre zona urbana y zona rural, así como según el tipo de institución, distinguiendo entre centros educativos públicos y privados. Estas desagregaciones permiten analizar cómo se distribuyen los resultados en función de variables contextuales relevantes para la gestión educativa regional.

El documento también incluye el porcentaje por circuito educativo en cada componente, acompañado de los referentes regional y nacional, lo cual facilita la identificación de circuitos con desempeños superiores o inferiores al promedio. Asimismo, se presenta el porcentaje de acierto por aprendizaje evaluado para cada centro educativo, junto con los correspondientes promedios regional y nacional. Este nivel de detalle permite identificar los aprendizajes específicos en los que cada centro educativo se encuentra por encima o por debajo de los referentes, orientando la toma de decisiones pedagógicas y la planificación de acciones de mejora a nivel institucional.

Además, para cada centro educativo, se incluye un análisis sobre el porcentaje de acierto por aprendizaje en cada uno de los componentes evaluados, con la finalidad de que las direcciones regionales y los centros educativos puedan profundizar en aquellos aprendizajes en los que el estudiantado presenta un menor porcentaje de acierto y, a partir de ello, orientar estrategias pedagógicas focalizadas que contribuyan al fortalecimiento de esos contenidos. También, permite reforzar aquellos con altos porcentajes, desde un enfoque positivo de la evaluación.

Este documento constituye una herramienta de apoyo técnico para la gestión regional, el acompañamiento a los centros educativos y la planificación de acciones que promuevan la mejora continua de los aprendizajes, con criterios de equidad, pertinencia y calidad educativa.



PRUEBA NACIONAL ESTANDARIZADA
INFORME REGIONAL - APLICACIÓN SUMATIVA 2025
SECUNDARIA DIURNO

Dirección regional: GUAPILES

INFORMACIÓN DE LA DIRECCIÓN REGIONAL

Tabla 1. Puntaje promedio del estudiantado de la dirección regional educativa

Componente	Dirección regional	Nacional
Español	59,76	62,18
Estudios Sociales	72,76	74,85
Matemáticas	51,91	55,15
Ciencias	55,49	58,41
Educación Cívica	77,22	79,35

Tabla 2. Puntaje promedio del estudiantado de la dirección regional educativa, según sexo

Componente	Hombres	Mujeres
Español	59,89	59,64
Estudios Sociales	73,54	72,05
Matemáticas	54,68	49,42
Ciencias	57,36	53,81
Educación Cívica	77,47	77,00

Tabla 3. Puntaje promedio del estudiantado de la dirección regional educativa, según zona

Componente	Urbano	Rural
Español	63,81	59,02
Estudios Sociales	77,41	71,91
Matemáticas	61,45	50,16
Ciencias	60,87	54,51
Educación Cívica	84,42	75,91



PRUEBA NACIONAL ESTANDARIZADA
INFORME REGIONAL - APLICACIÓN SUMATIVA 2025
SECUNDARIA DIURNO

Dirección regional: GUAPILES

Tabla 4. Puntaje promedio del estudiantado de la dirección regional educativa, según tipo de institución

Componente	Público	Privado
Español	59,09	68,17
Estudios Sociales	72,09	81,15
Matemáticas	50,52	69,51
Ciencias	54,49	68,14
Educación Cívica	76,28	89,18



PRUEBA NACIONAL ESTANDARIZADA
INFORME REGIONAL - APLICACIÓN SUMATIVA 2025
SECUNDARIA DIURNO

Dirección regional: GUAPILES

INFORMACIÓN POR COMPONENTE Y CIRCUITO

Tabla 5: Porcentaje promedio del estudiantado de cada circuito de la dirección regional educativa en el componente de Español

Promedio nacional: 62,18

Promedio regional: 59,76

Circuito	Porcentaje promedio
01	63,14
02	60,86
03	56,43
04	57,14
05	58,06
06	54,71
07	59,53
08	54,42



PRUEBA NACIONAL ESTANDARIZADA
INFORME REGIONAL - APLICACIÓN SUMATIVA 2025
SECUNDARIA DIURNO

Dirección regional: GUAPILES

Tabla 6: Porcentaje promedio del estudiantado de cada circuito de la dirección regional educativa en el componente de Estudios Sociales

Promedio nacional: 74,85

Promedio regional: 72,76

Circuito	Porcentaje promedio
01	76,18
02	74,82
03	69,28
04	68,95
05	70,61
06	68,25
07	72,35
08	70,44



PRUEBA NACIONAL ESTANDARIZADA
INFORME REGIONAL - APLICACIÓN SUMATIVA 2025
SECUNDARIA DIURNO

Tabla 7: Porcentaje promedio del estudiantado de cada circuito de la dirección regional educativa en el componente de Matemáticas

Promedio nacional: 55,15

Promedio regional: 51,91

Circuito	Porcentaje promedio
01	54,48
02	55,28
03	49,31
04	46,49
05	55,08
06	50,68
07	48,04
08	48,63



PRUEBA NACIONAL ESTANDARIZADA
INFORME REGIONAL - APLICACIÓN SUMATIVA 2025
SECUNDARIA DIURNO

Dirección regional: GUAPILES

Tabla 8: Porcentaje promedio del estudiantado de cada circuito de la dirección regional educativa en el componente de Ciencias

Promedio nacional: 58,41

Promedio regional: 55,49

Circuito	Porcentaje promedio
01	58,69
02	56,54
03	50,14
04	52,25
05	58,13
06	52,86
07	54,10
08	52,98



PRUEBA NACIONAL ESTANDARIZADA
INFORME REGIONAL - APLICACIÓN SUMATIVA 2025
SECUNDARIA DIURNO

Tabla 9: Porcentaje promedio del estudiantado de cada circuito de la dirección regional educativa en el componente de Educación Cívica

Promedio nacional: 79,35

Promedio regional: 77,22

Circuito	Porcentaje promedio
01	81,66
02	81,54
03	71,72
04	72,10
05	75,04
06	71,55
07	77,17
08	73,47



PRUEBA NACIONAL ESTANDARIZADA
INFORME REGIONAL - APLICACIÓN SUMATIVA 2025
SECUNDARIA DIURNO

Dirección regional: GUAPILES

INFORMACIÓN POR CENTRO EDUCATIVO Y COMPONENTE

Porcentaje de acierto por aprendizaje por centro educativo, según dirección regional educativa en el componente de Español

Centro educativo: COLEGIO DE GUACIMO

Porcentaje de aciertos:

Porcentaje de centro educativo	Porcentaje regional	Porcentaje nacional
55,54	59,32	61,76

Porcentaje por aprendizaje:

Aprendizajes	Porcentaje de centro educativo	Porcentaje regional	Porcentaje nacional
IDENTIFICA INFORMACION EN TEXTOS LITERARIOS A PARTIR DE LA REORGANIZACION DE LA COMPRESION LITERAL.	60,13	65,17	67,67
IDENTIFICA INFORMACION EN TEXTOS NO LITERARIOS A PARTIR DE LA REORGANIZACION DE LA COMPRESION LITER	58,17	61,69	64,94
RECONOCE EL TIPO DE SOCIEDAD REPRESENTADA POR EL TEXTO LITERARIO.	63,73	64,75	66,01
INFIERE LA POSICION DEL TEXTO LITERARIO ANTE EL MUNDO MOSTRADO.	52,94	53,67	55,54
INTERPRETA LA POSICION DEL TEXTO NO LITERARIO ANTE EL MUNDO REPRESENTADO.	50,98	55,69	58,14
RECONOCE EL TIPO DE SOCIEDAD PRESENTE EN EL TEXTO NO LITERARIO.	58,82	62,89	65,78
INTERPRETA, EN TEXTOS LITERARIOS, LOS RECURSOS RETORICOS COMO APORTES A LA SIGNIFICACION INTRATEXTUA	58,33	60,45	63,18
INFIERE EL COMPONENTE SEMANTICO (IMPLICITO) EN UN TEXTO NO LITERARIO.	52,94	60,00	62,97
INFIERE LAS IMPLICACIONES DEL PENSAMIENTO SOCIAL DERIVADAS DEL TEXTO LITERARIO.	43,79	49,53	51,63



PRUEBA NACIONAL ESTANDARIZADA
INFORME REGIONAL - APLICACIÓN SUMATIVA 2025
SECUNDARIA DIURNO

Porcentaje de acierto por aprendizaje por centro educativo, según dirección regional educativa en el componente de Estudios Sociales

Centro educativo: COLEGIO DE GUACIMO

Porcentaje de aciertos:

Porcentaje de centro educativo	Porcentaje regional	Porcentaje nacional
70,43	72,34	74,34

Porcentaje por aprendizaje:

Aprendizajes	Porcentaje de centro educativo	Porcentaje regional	Porcentaje nacional
LA SOCIEDAD CONTEMPORANEA: PROCESOS HISTORICOS, GEOPOLITICOS Y POBLACIONALES A ESCALA GLOBAL DESDE E	73,41	74,63	76,57
LA SOCIEDAD CONTEMPORANEA: LA INTERDEPENDENCIA E INTERCONEXION GLOBAL Y LOS PROCESOS HISTORICOS QUE	67,45	70,05	72,10

Porcentaje de acierto por aprendizaje por centro educativo, según dirección regional educativa en el componente de Matemáticas

Centro educativo: COLEGIO DE GUACIMO

Porcentaje de aciertos:

Porcentaje de centro educativo	Porcentaje regional	Porcentaje nacional
42,96	52,24	55,39

Porcentaje por aprendizaje:

Aprendizajes	Porcentaje de centro educativo	Porcentaje regional	Porcentaje nacional
GEOMETRIA	47,39	56,16	59,69
RELACIONES Y ALGEBRA	43,05	50,43	53,63
ESTADISTICA Y PROBABILIDAD	38,43	50,13	52,86

Porcentaje de acierto por aprendizaje por centro educativo, según dirección regional educativa en el componente de Ciencias



PRUEBA NACIONAL ESTANDARIZADA
INFORME REGIONAL - APLICACIÓN SUMATIVA 2025
SECUNDARIA DIURNO

Dirección regional: GUAPILES

Centro educativo: COLEGIO DE GUACIMO

Porcentaje de aciertos:

Porcentaje de centro educativo	Porcentaje regional	Porcentaje nacional
48,00	55,62	58,68

Porcentaje por aprendizaje:

Aprendizajes	Porcentaje de centro educativo	Porcentaje regional	Porcentaje nacional
LA MATERIA BASE DEL UNIVERSO	40,69	46,35	49,20
LA MATERIA EN SU INTERIOR	47,55	53,90	56,01
TRANSFORMACIONES DE LA MATERIA	19,61	29,21	33,66
DISOLUCIONES	45,10	43,38	47,44
MAGNITUDES FISICAS	49,02	70,12	70,66
MOVIMIENTO DE LOS CUERPOS	56,21	57,69	59,60
LEYES DE NEWTON	35,29	54,47	61,72
GRAVITACION UNIVERSAL.	39,22	48,97	53,90
TRABAJO Y ENERGIA	45,75	46,59	48,65
HIDROSTATICA	58,82	59,58	63,69
ELECTROSTATICA	37,25	55,53	62,21
SISTEMAS BIOLOGICOS	72,16	75,66	76,14
CARACTERISTICAS E INTERRELACIONES POBLACIONALES	55,56	65,21	66,32
EQUILIBRIO ECOLOGICO	68,63	76,09	76,89
GENETICA	33,33	38,97	41,07
EVOLUCION	63,73	68,16	71,68



PRUEBA NACIONAL ESTANDARIZADA
INFORME REGIONAL - APLICACIÓN SUMATIVA 2025
SECUNDARIA DIURNO

Porcentaje de acierto por aprendizaje por centro educativo, según dirección regional educativa en el componente de Educación Cívica

Centro educativo: COLEGIO DE GUACIMO

Porcentaje de aciertos:

Porcentaje de centro educativo	Porcentaje regional	Porcentaje nacional
74,44	77,80	79,79

Porcentaje por aprendizaje:

Aprendizajes	Porcentaje de centro educativo	Porcentaje regional	Porcentaje nacional
LOS REGIMENES POLITICOS	74,21	75,67	78,25
ORGANIZACION Y FUNCIONAMIENTO DEL REGIMEN POLITICO DEMOCRATICO COSTARRICENSE.	74,51	76,68	78,36
SISTEMA ELECTORAL DE COSTA RICA	72,06	77,04	79,04
EL ESTADO COSTARRICENSE GARANTE DE LA IGUALDAD DE OPORTUNIDADES	76,96	81,79	83,49



PRUEBA NACIONAL ESTANDARIZADA
INFORME REGIONAL - APLICACIÓN SUMATIVA 2025
SECUNDARIA DIURNO

Porcentaje de acierto por aprendizaje por centro educativo, según dirección regional educativa en el componente de Español

Centro educativo: LICEO SAN ANTONIO

Porcentaje de aciertos:

Porcentaje de centro educativo	Porcentaje regional	Porcentaje nacional
54,97	59,32	61,76

Porcentaje por aprendizaje:

Aprendizajes	Porcentaje de centro educativo	Porcentaje regional	Porcentaje nacional
IDENTIFICA INFORMACION EN TEXTOS LITERARIOS A PARTIR DE LA REORGANIZACION DE LA COMPRESION LITERAL.	58,82	65,17	67,67
IDENTIFICA INFORMACION EN TEXTOS NO LITERARIOS A PARTIR DE LA REORGANIZACION DE LA COMPRESION LITER	56,86	61,69	64,94
RECONOCE EL TIPO DE SOCIEDAD REPRESENTADA POR EL TEXTO LITERARIO.	52,94	64,75	66,01
INFIERE LA POSICION DEL TEXTO LITERARIO ANTE EL MUNDO MOSTRADO.	51,10	53,67	55,54
INTERPRETA LA POSICION DEL TEXTO NO LITERARIO ANTE EL MUNDO REPRESENTADO.	55,88	55,69	58,14
RECONOCE EL TIPO DE SOCIEDAD PRESENTE EN EL TEXTO NO LITERARIO.	62,50	62,89	65,78
INTERPRETA, EN TEXTOS LITERARIOS, LOS RECURSOS RETORICOS COMO APORTES A LA SIGNIFICACION INTRATEXTUA	50,37	60,45	63,18
INFIERE EL COMPONENTE SEMANTICO (IMPLICITO) EN UN TEXTO NO LITERARIO.	57,72	60,00	62,97
INFIERE LAS IMPLICACIONES DEL PENSAMIENTO SOCIAL DERIVADAS DEL TEXTO LITERARIO.	48,53	49,53	51,63



PRUEBA NACIONAL ESTANDARIZADA
INFORME REGIONAL - APLICACIÓN SUMATIVA 2025
SECUNDARIA DIURNO

Porcentaje de acierto por aprendizaje por centro educativo, según dirección regional educativa en el componente de Estudios Sociales

Centro educativo: LICEO SAN ANTONIO

Porcentaje de aciertos:

Porcentaje de centro educativo	Porcentaje regional	Porcentaje nacional
67,19	72,34	74,34

Porcentaje por aprendizaje:

Aprendizajes	Porcentaje de centro educativo	Porcentaje regional	Porcentaje nacional
LA SOCIEDAD CONTEMPORANEA: PROCESOS HISTORICOS, GEOPOLITICOS Y POBLACIONALES A ESCALA GLOBAL DESDE E	70,35	74,63	76,57
LA SOCIEDAD CONTEMPORANEA: LA INTERDEPENDENCIA E INTERCONEXION GLOBAL Y LOS PROCESOS HISTORICOS QUE	64,02	70,05	72,10

Porcentaje de acierto por aprendizaje por centro educativo, según dirección regional educativa en el componente de Matemáticas

Centro educativo: LICEO SAN ANTONIO

Porcentaje de aciertos:

Porcentaje de centro educativo	Porcentaje regional	Porcentaje nacional
44,50	52,24	55,39

Porcentaje por aprendizaje:

Aprendizajes	Porcentaje de centro educativo	Porcentaje regional	Porcentaje nacional
GEOMETRIA	51,72	56,16	59,69
RELACIONES Y ALGEBRA	45,91	50,43	53,63
ESTADISTICA Y PROBABILIDAD	35,88	50,13	52,86

Porcentaje de acierto por aprendizaje por centro educativo, según dirección regional educativa en el componente de Ciencias



PRUEBA NACIONAL ESTANDARIZADA
INFORME REGIONAL - APLICACIÓN SUMATIVA 2025
SECUNDARIA DIURNO

Dirección regional: GUAPILES

Centro educativo: LICEO SAN ANTONIO

Porcentaje de aciertos:

Porcentaje de centro educativo	Porcentaje regional	Porcentaje nacional
51,35	55,62	58,68

Porcentaje por aprendizaje:

Aprendizajes	Porcentaje de centro educativo	Porcentaje regional	Porcentaje nacional
LA MATERIA BASE DEL UNIVERSO	44,12	46,35	49,20
LA MATERIA EN SU INTERIOR	49,26	53,90	56,01
TRANSFORMACIONES DE LA MATERIA	18,38	29,21	33,66
DISOLUCIONES	36,76	43,38	47,44
MAGNITUDES FISICAS	60,29	70,12	70,66
MOVIMIENTO DE LOS CUERPOS	55,88	57,69	59,60
LEYES DE NEWTON	43,38	54,47	61,72
GRAVITACION UNIVERSAL.	54,41	48,97	53,90
TRABAJO Y ENERGIA	38,24	46,59	48,65
HIDROSTATICA	58,82	59,58	63,69
ELECTROSTATICA	57,35	55,53	62,21
SISTEMAS BIOLOGICOS	72,06	75,66	76,14
CARACTERISTICAS E INTERRELACIONES POBLACIONALES	59,31	65,21	66,32
EQUILIBRIO ECOLOGICO	67,65	76,09	76,89
GENETICA	38,73	38,97	41,07
EVOLUCION	66,91	68,16	71,68



PRUEBA NACIONAL ESTANDARIZADA
INFORME REGIONAL - APLICACIÓN SUMATIVA 2025
SECUNDARIA DIURNO

Porcentaje de acierto por aprendizaje por centro educativo, según dirección regional educativa en el componente de Educación Cívica

Centro educativo: LICEO SAN ANTONIO

Porcentaje de aciertos:

Porcentaje de centro educativo	Porcentaje regional	Porcentaje nacional
72,73	77,80	79,79

Porcentaje por aprendizaje:

Aprendizajes	Porcentaje de centro educativo	Porcentaje regional	Porcentaje nacional
LOS REGIMENES POLITICOS	69,23	75,67	78,25
ORGANIZACION Y FUNCIONAMIENTO DEL REGIMEN POLITICO DEMOCRATICO COSTARRICENSE.	73,95	76,68	78,36
SISTEMA ELECTORAL DE COSTA RICA	69,98	77,04	79,04
EL ESTADO COSTARRICENSE GARANTE DE LA IGUALDAD DE OPORTUNIDADES	77,76	81,79	83,49



PRUEBA NACIONAL ESTANDARIZADA
INFORME REGIONAL - APLICACIÓN SUMATIVA 2025
SECUNDARIA DIURNO

Porcentaje de acierto por aprendizaje por centro educativo, según dirección regional educativa en el componente de Español

Centro educativo: LICEO SAN RAFAEL

Porcentaje de aciertos:

Porcentaje de centro educativo	Porcentaje regional	Porcentaje nacional
59,52	59,32	61,76

Porcentaje por aprendizaje:

Aprendizajes	Porcentaje de centro educativo	Porcentaje regional	Porcentaje nacional
IDENTIFICA INFORMACION EN TEXTOS LITERARIOS A PARTIR DE LA REORGANIZACION DE LA COMPRESION LITERAL.	69,14	65,17	67,67
IDENTIFICA INFORMACION EN TEXTOS NO LITERARIOS A PARTIR DE LA REORGANIZACION DE LA COMPRESION LITER	63,70	61,69	64,94
RECONOCE EL TIPO DE SOCIEDAD REPRESENTADA POR EL TEXTO LITERARIO.	66,09	64,75	66,01
INFIERE LA POSICION DEL TEXTO LITERARIO ANTE EL MUNDO MOSTRADO.	57,67	53,67	55,54
INTERPRETA LA POSICION DEL TEXTO NO LITERARIO ANTE EL MUNDO REPRESENTADO.	48,91	55,69	58,14
RECONOCE EL TIPO DE SOCIEDAD PRESENTE EN EL TEXTO NO LITERARIO.	60,15	62,89	65,78
INTERPRETA, EN TEXTOS LITERARIOS, LOS RECURSOS RETORICOS COMO APORTES A LA SIGNIFICACION INTRATEXTUA	61,88	60,45	63,18
INFIERE EL COMPONENTE SEMANTICO (IMPLICITO) EN UN TEXTO NO LITERARIO.	58,66	60,00	62,97
INFIERE LAS IMPLICACIONES DEL PENSAMIENTO SOCIAL DERIVADAS DEL TEXTO LITERARIO.	49,50	49,53	51,63



PRUEBA NACIONAL ESTANDARIZADA
INFORME REGIONAL - APLICACIÓN SUMATIVA 2025
SECUNDARIA DIURNO

Porcentaje de acierto por aprendizaje por centro educativo, según dirección regional educativa en el componente de Estudios Sociales

Centro educativo: LICEO SAN RAFAEL

Porcentaje de aciertos:

Porcentaje de centro educativo	Porcentaje regional	Porcentaje nacional
72,34	72,34	74,34

Porcentaje por aprendizaje:

Aprendizajes	Porcentaje de centro educativo	Porcentaje regional	Porcentaje nacional
LA SOCIEDAD CONTEMPORANEA: PROCESOS HISTORICOS, GEOPOLITICOS Y POBLACIONALES A ESCALA GLOBAL DESDE E	74,65	74,63	76,57
LA SOCIEDAD CONTEMPORANEA: LA INTERDEPENDENCIA E INTERCONEXION GLOBAL Y LOS PROCESOS HISTORICOS QUE	70,03	70,05	72,10

Porcentaje de acierto por aprendizaje por centro educativo, según dirección regional educativa en el componente de Matemáticas

Centro educativo: LICEO SAN RAFAEL

Porcentaje de aciertos:

Porcentaje de centro educativo	Porcentaje regional	Porcentaje nacional
50,15	52,24	55,39

Porcentaje por aprendizaje:

Aprendizajes	Porcentaje de centro educativo	Porcentaje regional	Porcentaje nacional
GEOMETRIA	53,38	56,16	59,69
RELACIONES Y ALGEBRA	49,16	50,43	53,63
ESTADISTICA Y PROBABILIDAD	47,92	50,13	52,86

Porcentaje de acierto por aprendizaje por centro educativo, según dirección regional educativa en el componente de Ciencias



PRUEBA NACIONAL ESTANDARIZADA
INFORME REGIONAL - APLICACIÓN SUMATIVA 2025
SECUNDARIA DIURNO

Dirección regional: GUAPILES

Centro educativo: LICEO SAN RAFAEL

Porcentaje de aciertos:

Porcentaje de centro educativo	Porcentaje regional	Porcentaje nacional
53,96	55,62	58,68

Porcentaje por aprendizaje:

Aprendizajes	Porcentaje de centro educativo	Porcentaje regional	Porcentaje nacional
LA MATERIA BASE DEL UNIVERSO	47,03	46,35	49,20
LA MATERIA EN SU INTERIOR	56,19	53,90	56,01
TRANSFORMACIONES DE LA MATERIA	22,77	29,21	33,66
DISOLUCIONES	37,29	43,38	47,44
MAGNITUDES FISICAS	55,45	70,12	70,66
MOVIMIENTO DE LOS CUERPOS	51,16	57,69	59,60
LEYES DE NEWTON	49,50	54,47	61,72
GRAVITACION UNIVERSAL.	42,57	48,97	53,90
TRABAJO Y ENERGIA	50,83	46,59	48,65
HIDROSTATICA	61,39	59,58	63,69
ELECTROSTATICA	57,43	55,53	62,21
SISTEMAS BIOLOGICOS	73,47	75,66	76,14
CARACTERISTICAS E INTERRELACIONES POBLACIONALES	68,98	65,21	66,32
EQUILIBRIO ECOLOGICO	85,15	76,09	76,89
GENETICA	37,29	38,97	41,07
EVOLUCION	66,83	68,16	71,68



PRUEBA NACIONAL ESTANDARIZADA
INFORME REGIONAL - APLICACIÓN SUMATIVA 2025
SECUNDARIA DIURNO

Porcentaje de acierto por aprendizaje por centro educativo, según dirección regional educativa en el componente de Educación Cívica

Centro educativo: LICEO SAN RAFAEL

Porcentaje de aciertos:

Porcentaje de centro educativo	Porcentaje regional	Porcentaje nacional
75,41	77,80	79,79

Porcentaje por aprendizaje:

Aprendizajes	Porcentaje de centro educativo	Porcentaje regional	Porcentaje nacional
LOS REGIMENES POLITICOS	73,65	75,67	78,25
ORGANIZACION Y FUNCIONAMIENTO DEL REGIMEN POLITICO DEMOCRATICO COSTARRICENSE.	72,70	76,68	78,36
SISTEMA ELECTORAL DE COSTA RICA	75,58	77,04	79,04
EL ESTADO COSTARRICENSE GARANTE DE LA IGUALDAD DE OPORTUNIDADES	79,70	81,79	83,49



PRUEBA NACIONAL ESTANDARIZADA
INFORME REGIONAL - APLICACIÓN SUMATIVA 2025
SECUNDARIA DIURNO

Porcentaje de acierto por aprendizaje por centro educativo, según dirección regional educativa en el componente de Español

Centro educativo: VALLE DEL SOL

Porcentaje de aciertos:

Porcentaje de centro educativo	Porcentaje regional	Porcentaje nacional
72,08	59,32	61,76

Porcentaje por aprendizaje:

Aprendizajes	Porcentaje de centro educativo	Porcentaje regional	Porcentaje nacional
IDENTIFICA INFORMACION EN TEXTOS LITERARIOS A PARTIR DE LA REORGANIZACION DE LA COMPRESION LITERAL.	75,76	65,17	67,67
IDENTIFICA INFORMACION EN TEXTOS NO LITERARIOS A PARTIR DE LA REORGANIZACION DE LA COMPRESION LITER	69,32	61,69	64,94
RECONOCE EL TIPO DE SOCIEDAD REPRESENTADA POR EL TEXTO LITERARIO.	79,55	64,75	66,01
INFIERE LA POSICION DEL TEXTO LITERARIO ANTE EL MUNDO MOSTRADO.	71,59	53,67	55,54
INTERPRETA LA POSICION DEL TEXTO NO LITERARIO ANTE EL MUNDO REPRESENTADO.	64,09	55,69	58,14
RECONOCE EL TIPO DE SOCIEDAD PRESENTE EN EL TEXTO NO LITERARIO.	74,43	62,89	65,78
INTERPRETA, EN TEXTOS LITERARIOS, LOS RECURSOS RETORICOS COMO APORTES A LA SIGNIFICACION INTRATEXTUA	80,11	60,45	63,18
INFIERE EL COMPONENTE SEMANTICO (IMPLICITO) EN UN TEXTO NO LITERARIO.	73,30	60,00	62,97
INFIERE LAS IMPLICACIONES DEL PENSAMIENTO SOCIAL DERIVADAS DEL TEXTO LITERARIO.	60,61	49,53	51,63



PRUEBA NACIONAL ESTANDARIZADA
INFORME REGIONAL - APLICACIÓN SUMATIVA 2025
SECUNDARIA DIURNO

Porcentaje de acierto por aprendizaje por centro educativo, según dirección regional educativa en el componente de Estudios Sociales

Centro educativo: VALLE DEL SOL

Porcentaje de aciertos:

Porcentaje de centro educativo	Porcentaje regional	Porcentaje nacional
82,73	72,34	74,34

Porcentaje por aprendizaje:

Aprendizajes	Porcentaje de centro educativo	Porcentaje regional	Porcentaje nacional
LA SOCIEDAD CONTEMPORANEA: PROCESOS HISTORICOS, GEOPOLITICOS Y POBLACIONALES A ESCALA GLOBAL DESDE E	85,00	74,63	76,57
LA SOCIEDAD CONTEMPORANEA: LA INTERDEPENDENCIA E INTERCONEXION GLOBAL Y LOS PROCESOS HISTORICOS QUE	80,45	70,05	72,10

Porcentaje de acierto por aprendizaje por centro educativo, según dirección regional educativa en el componente de Matemáticas

Centro educativo: VALLE DEL SOL

Porcentaje de aciertos:

Porcentaje de centro educativo	Porcentaje regional	Porcentaje nacional
75,80	52,24	55,39

Porcentaje por aprendizaje:

Aprendizajes	Porcentaje de centro educativo	Porcentaje regional	Porcentaje nacional
GEOMETRIA	82,39	56,16	59,69
RELACIONES Y ALGEBRA	72,73	50,43	53,63
ESTADISTICA Y PROBABILIDAD	72,27	50,13	52,86

Porcentaje de acierto por aprendizaje por centro educativo, según dirección regional educativa en el componente de Ciencias



PRUEBA NACIONAL ESTANDARIZADA
INFORME REGIONAL - APLICACIÓN SUMATIVA 2025
SECUNDARIA DIURNO

Dirección regional: GUAPILES

Centro educativo: VALLE DEL SOL

Porcentaje de aciertos:

Porcentaje de centro educativo	Porcentaje regional	Porcentaje nacional
74,57	55,62	58,68

Porcentaje por aprendizaje:

Aprendizajes	Porcentaje de centro educativo	Porcentaje regional	Porcentaje nacional
LA MATERIA BASE DEL UNIVERSO	49,43	46,35	49,20
LA MATERIA EN SU INTERIOR	79,55	53,90	56,01
TRANSFORMACIONES DE LA MATERIA	45,45	29,21	33,66
DISOLUCIONES	59,85	43,38	47,44
MAGNITUDES FISICAS	97,73	70,12	70,66
MOVIMIENTO DE LOS CUERPOS	75,76	57,69	59,60
LEYES DE NEWTON	65,91	54,47	61,72
GRAVITACION UNIVERSAL.	79,55	48,97	53,90
TRABAJO Y ENERGIA	59,85	46,59	48,65
HIDROSTATICA	68,18	59,58	63,69
ELECTROSTATICA	84,09	55,53	62,21
SISTEMAS BIOLOGICOS	91,82	75,66	76,14
CARACTERISTICAS E INTERRELACIONES POBLACIONALES	90,91	65,21	66,32
EQUILIBRIO ECOLOGICO	98,86	76,09	76,89
GENETICA	53,03	38,97	41,07
EVOLUCION	93,18	68,16	71,68



PRUEBA NACIONAL ESTANDARIZADA
INFORME REGIONAL - APLICACIÓN SUMATIVA 2025
SECUNDARIA DIURNO

Porcentaje de acierto por aprendizaje por centro educativo, según dirección regional educativa en el componente de Educación Cívica

Centro educativo: VALLE DEL SOL

Porcentaje de aciertos:

Porcentaje de centro educativo	Porcentaje regional	Porcentaje nacional
92,37	77,80	79,79

Porcentaje por aprendizaje:

Aprendizajes	Porcentaje de centro educativo	Porcentaje regional	Porcentaje nacional
LOS REGIMENES POLITICOS	91,96	75,67	78,25
ORGANIZACION Y FUNCIONAMIENTO DEL REGIMEN POLITICO DEMOCRATICO COSTARRICENSE.	90,58	76,68	78,36
SISTEMA ELECTORAL DE COSTA RICA	92,61	77,04	79,04
EL ESTADO COSTARRICENSE GARANTE DE LA IGUALDAD DE OPORTUNIDADES	94,32	81,79	83,49



PRUEBA NACIONAL ESTANDARIZADA
INFORME REGIONAL - APLICACIÓN SUMATIVA 2025
SECUNDARIA DIURNO

Dirección regional: GUAPILES

Porcentaje de acierto por aprendizaje por centro educativo, según dirección regional educativa en el componente de Español

Centro educativo: UNID. PEDAG. CASA HOGAR

Porcentaje de aciertos:

Porcentaje de centro educativo	Porcentaje regional	Porcentaje nacional
60,43	59,32	61,76

Porcentaje por aprendizaje:

Aprendizajes	Porcentaje de centro educativo	Porcentaje regional	Porcentaje nacional
IDENTIFICA INFORMACION EN TEXTOS LITERARIOS A PARTIR DE LA REORGANIZACION DE LA COMPRESION LITERAL.	66,67	65,17	67,67
IDENTIFICA INFORMACION EN TEXTOS NO LITERARIOS A PARTIR DE LA REORGANIZACION DE LA COMPRESION LITER	61,67	61,69	64,94
RECONOCE EL TIPO DE SOCIEDAD REPRESENTADA POR EL TEXTO LITERARIO.	70,00	64,75	66,01
INFIERE LA POSICION DEL TEXTO LITERARIO ANTE EL MUNDO MOSTRADO.	51,25	53,67	55,54
INTERPRETA LA POSICION DEL TEXTO NO LITERARIO ANTE EL MUNDO REPRESENTADO.	63,00	55,69	58,14
RECONOCE EL TIPO DE SOCIEDAD PRESENTE EN EL TEXTO NO LITERARIO.	73,75	62,89	65,78
INTERPRETA, EN TEXTOS LITERARIOS, LOS RECURSOS RETORICOS COMO APORTES A LA SIGNIFICACION INTRATEXTUA	58,75	60,45	63,18
INFIERE EL COMPONENTE SEMANTICO (IMPLICITO) EN UN TEXTO NO LITERARIO.	48,75	60,00	62,97
INFIERE LAS IMPLICACIONES DEL PENSAMIENTO SOCIAL DERIVADAS DEL TEXTO LITERARIO.	50,00	49,53	51,63



PRUEBA NACIONAL ESTANDARIZADA
INFORME REGIONAL - APLICACIÓN SUMATIVA 2025
SECUNDARIA DIURNO

Porcentaje de acierto por aprendizaje por centro educativo, según dirección regional educativa en el componente de Estudios Sociales

Centro educativo: UNID. PEDAG. CASA HOGAR

Porcentaje de aciertos:

Porcentaje de centro educativo	Porcentaje regional	Porcentaje nacional
71,87	72,34	74,34

Porcentaje por aprendizaje:

Aprendizajes	Porcentaje de centro educativo	Porcentaje regional	Porcentaje nacional
LA SOCIEDAD CONTEMPORANEA: PROCESOS HISTORICOS, GEOPOLITICOS Y POBLACIONALES A ESCALA GLOBAL DESDE E	75,40	74,63	76,57
LA SOCIEDAD CONTEMPORANEA: LA INTERDEPENDENCIA E INTERCONEXION GLOBAL Y LOS PROCESOS HISTORICOS QUE	68,33	70,05	72,10

Porcentaje de acierto por aprendizaje por centro educativo, según dirección regional educativa en el componente de Matemáticas

Centro educativo: UNID. PEDAG. CASA HOGAR

Porcentaje de aciertos:

Porcentaje de centro educativo	Porcentaje regional	Porcentaje nacional
56,57	52,24	55,39

Porcentaje por aprendizaje:

Aprendizajes	Porcentaje de centro educativo	Porcentaje regional	Porcentaje nacional
GEOMETRIA	58,75	56,16	59,69
RELACIONES Y ALGEBRA	51,96	50,43	53,63
ESTADISTICA Y PROBABILIDAD	59,00	50,13	52,86

Porcentaje de acierto por aprendizaje por centro educativo, según dirección regional educativa en el componente de Ciencias



PRUEBA NACIONAL ESTANDARIZADA
INFORME REGIONAL - APLICACIÓN SUMATIVA 2025
SECUNDARIA DIURNO

Dirección regional: GUAPILES

Centro educativo: UNID. PEDAG. CASA HOGAR

Porcentaje de aciertos:

Porcentaje de centro educativo	Porcentaje regional	Porcentaje nacional
57,77	55,62	58,68

Porcentaje por aprendizaje:

Aprendizajes	Porcentaje de centro educativo	Porcentaje regional	Porcentaje nacional
LA MATERIA BASE DEL UNIVERSO	51,25	46,35	49,20
LA MATERIA EN SU INTERIOR	40,00	53,90	56,01
TRANSFORMACIONES DE LA MATERIA	17,50	29,21	33,66
DISOLUCIONES	51,67	43,38	47,44
MAGNITUDES FISICAS	55,00	70,12	70,66
MOVIMIENTO DE LOS CUERPOS	58,33	57,69	59,60
LEYES DE NEWTON	60,00	54,47	61,72
GRAVITACION UNIVERSAL.	55,00	48,97	53,90
TRABAJO Y ENERGIA	58,33	46,59	48,65
HIDROSTATICA	60,00	59,58	63,69
ELECTROSTATICA	50,00	55,53	62,21
SISTEMAS BIOLÓGICOS	88,00	75,66	76,14
CARACTERÍSTICAS E INTERRELACIONES POBLACIONALES	73,33	65,21	66,32
EQUILIBRIO ECOLÓGICO	90,00	76,09	76,89
GENÉTICA	43,33	38,97	41,07
EVOLUCION	72,50	68,16	71,68



PRUEBA NACIONAL ESTANDARIZADA
INFORME REGIONAL - APLICACIÓN SUMATIVA 2025
SECUNDARIA DIURNO

Porcentaje de acierto por aprendizaje por centro educativo, según dirección regional educativa en el componente de Educación Cívica

Centro educativo: UNID. PEDAG. CASA HOGAR

Porcentaje de aciertos:

Porcentaje de centro educativo	Porcentaje regional	Porcentaje nacional
80,31	77,80	79,79

Porcentaje por aprendizaje:

Aprendizajes	Porcentaje de centro educativo	Porcentaje regional	Porcentaje nacional
LOS REGIMENES POLITICOS	81,92	75,67	78,25
ORGANIZACION Y FUNCIONAMIENTO DEL REGIMEN POLITICO DEMOCRATICO COSTARRICENSE.	77,86	76,68	78,36
SISTEMA ELECTORAL DE COSTA RICA	75,83	77,04	79,04
EL ESTADO COSTARRICENSE GARANTE DE LA IGUALDAD DE OPORTUNIDADES	85,63	81,79	83,49



PRUEBA NACIONAL ESTANDARIZADA
INFORME REGIONAL - APLICACIÓN SUMATIVA 2025
SECUNDARIA DIURNO

Porcentaje de acierto por aprendizaje por centro educativo, según dirección regional educativa en el componente de Español

Centro educativo: LICEO CUATRO ESQUINAS

Porcentaje de aciertos:

Porcentaje de centro educativo	Porcentaje regional	Porcentaje nacional
53,65	59,32	61,76

Porcentaje por aprendizaje:

Aprendizajes	Porcentaje de centro educativo	Porcentaje regional	Porcentaje nacional
IDENTIFICA INFORMACION EN TEXTOS LITERARIOS A PARTIR DE LA REORGANIZACION DE LA COMPRESION LITERAL.	51,01	65,17	67,67
IDENTIFICA INFORMACION EN TEXTOS NO LITERARIOS A PARTIR DE LA REORGANIZACION DE LA COMPRESION LITER	58,59	61,69	64,94
RECONOCE EL TIPO DE SOCIEDAD REPRESENTADA POR EL TEXTO LITERARIO.	53,79	64,75	66,01
INFIERE LA POSICION DEL TEXTO LITERARIO ANTE EL MUNDO MOSTRADO.	56,06	53,67	55,54
INTERPRETA LA POSICION DEL TEXTO NO LITERARIO ANTE EL MUNDO REPRESENTADO.	54,55	55,69	58,14
RECONOCE EL TIPO DE SOCIEDAD PRESENTE EN EL TEXTO NO LITERARIO.	64,39	62,89	65,78
INTERPRETA, EN TEXTOS LITERARIOS, LOS RECURSOS RETORICOS COMO APORTES A LA SIGNIFICACION INTRATEXTUA	47,73	60,45	63,18
INFIERE EL COMPONENTE SEMANTICO (IMPLICITO) EN UN TEXTO NO LITERARIO.	49,24	60,00	62,97
INFIERE LAS IMPLICACIONES DEL PENSAMIENTO SOCIAL DERIVADAS DEL TEXTO LITERARIO.	47,47	49,53	51,63



PRUEBA NACIONAL ESTANDARIZADA
INFORME REGIONAL - APLICACIÓN SUMATIVA 2025
SECUNDARIA DIURNO

Porcentaje de acierto por aprendizaje por centro educativo, según dirección regional educativa en el componente de Estudios Sociales

Centro educativo: LICEO CUATRO ESQUINAS

Porcentaje de aciertos:

Porcentaje de centro educativo	Porcentaje regional	Porcentaje nacional
68,20	72,34	74,34

Porcentaje por aprendizaje:

Aprendizajes	Porcentaje de centro educativo	Porcentaje regional	Porcentaje nacional
LA SOCIEDAD CONTEMPORANEA: PROCESOS HISTORICOS, GEOPOLITICOS Y POBLACIONALES A ESCALA GLOBAL DESDE E	69,33	74,63	76,57
LA SOCIEDAD CONTEMPORANEA: LA INTERDEPENDENCIA E INTERCONEXION GLOBAL Y LOS PROCESOS HISTORICOS QUE	67,07	70,05	72,10

Porcentaje de acierto por aprendizaje por centro educativo, según dirección regional educativa en el componente de Matemáticas

Centro educativo: LICEO CUATRO ESQUINAS

Porcentaje de aciertos:

Porcentaje de centro educativo	Porcentaje regional	Porcentaje nacional
46,42	52,24	55,39

Porcentaje por aprendizaje:

Aprendizajes	Porcentaje de centro educativo	Porcentaje regional	Porcentaje nacional
GEOMETRIA	47,47	56,16	59,69
RELACIONES Y ALGEBRA	48,75	50,43	53,63
ESTADISTICA Y PROBABILIDAD	43,03	50,13	52,86

Porcentaje de acierto por aprendizaje por centro educativo, según dirección regional educativa en el componente de Ciencias



PRUEBA NACIONAL ESTANDARIZADA
INFORME REGIONAL - APLICACIÓN SUMATIVA 2025
SECUNDARIA DIURNO

Dirección regional: GUAPILES

Centro educativo: LICEO CUATRO ESQUINAS

Porcentaje de aciertos:

Porcentaje de centro educativo	Porcentaje regional	Porcentaje nacional
51,29	55,62	58,68

Porcentaje por aprendizaje:

Aprendizajes	Porcentaje de centro educativo	Porcentaje regional	Porcentaje nacional
LA MATERIA BASE DEL UNIVERSO	42,42	46,35	49,20
LA MATERIA EN SU INTERIOR	63,64	53,90	56,01
TRANSFORMACIONES DE LA MATERIA	25,76	29,21	33,66
DISOLUCIONES	34,34	43,38	47,44
MAGNITUDES FISICAS	66,67	70,12	70,66
MOVIMIENTO DE LOS CUERPOS	55,56	57,69	59,60
LEYES DE NEWTON	37,88	54,47	61,72
GRAVITACION UNIVERSAL.	33,33	48,97	53,90
TRABAJO Y ENERGIA	45,45	46,59	48,65
HIDROSTATICA	66,67	59,58	63,69
ELECTROSTATICA	42,42	55,53	62,21
SISTEMAS BIOLOGICOS	66,67	75,66	76,14
CARACTERISTICAS E INTERRELACIONES POBLACIONALES	61,62	65,21	66,32
EQUILIBRIO ECOLOGICO	78,79	76,09	76,89
GENETICA	40,40	38,97	41,07
EVOLUCION	59,09	68,16	71,68



PRUEBA NACIONAL ESTANDARIZADA
INFORME REGIONAL - APLICACIÓN SUMATIVA 2025
SECUNDARIA DIURNO

Porcentaje de acierto por aprendizaje por centro educativo, según dirección regional educativa en el componente de Educación Cívica

Centro educativo: LICEO CUATRO ESQUINAS

Porcentaje de aciertos:

Porcentaje de centro educativo	Porcentaje regional	Porcentaje nacional
72,82	77,80	79,79

Porcentaje por aprendizaje:

Aprendizajes	Porcentaje de centro educativo	Porcentaje regional	Porcentaje nacional
LOS REGIMENES POLITICOS	72,03	75,67	78,25
ORGANIZACION Y FUNCIONAMIENTO DEL REGIMEN POLITICO DEMOCRATICO COSTARRICENSE.	74,03	76,68	78,36
SISTEMA ELECTORAL DE COSTA RICA	70,96	77,04	79,04
EL ESTADO COSTARRICENSE GARANTE DE LA IGUALDAD DE OPORTUNIDADES	74,24	81,79	83,49



PRUEBA NACIONAL ESTANDARIZADA
INFORME REGIONAL - APLICACIÓN SUMATIVA 2025
SECUNDARIA DIURNO

Dirección regional: GUAPILES

Porcentaje de acierto por aprendizaje por centro educativo, según dirección regional educativa en el componente de Español

Centro educativo: EXP. BIL. DE POCOCI

Porcentaje de aciertos:

Porcentaje de centro educativo	Porcentaje regional	Porcentaje nacional
69,92	59,32	61,76

Porcentaje por aprendizaje:

Aprendizajes	Porcentaje de centro educativo	Porcentaje regional	Porcentaje nacional
IDENTIFICA INFORMACION EN TEXTOS LITERARIOS A PARTIR DE LA REORGANIZACION DE LA COMPRESION LITERAL.	77,74	65,17	67,67
IDENTIFICA INFORMACION EN TEXTOS NO LITERARIOS A PARTIR DE LA REORGANIZACION DE LA COMPRESION LITER	67,76	61,69	64,94
RECONOCE EL TIPO DE SOCIEDAD REPRESENTADA POR EL TEXTO LITERARIO.	79,56	64,75	66,01
INFIERE LA POSICION DEL TEXTO LITERARIO ANTE EL MUNDO MOSTRADO.	60,77	53,67	55,54
INTERPRETA LA POSICION DEL TEXTO NO LITERARIO ANTE EL MUNDO REPRESENTADO.	67,15	55,69	58,14
RECONOCE EL TIPO DE SOCIEDAD PRESENTE EN EL TEXTO NO LITERARIO.	71,35	62,89	65,78
INTERPRETA, EN TEXTOS LITERARIOS, LOS RECURSOS RETORICOS COMO APORTES A LA SIGNIFICACION INTRATEXTUA	77,74	60,45	63,18
INFIERE EL COMPONENTE SEMANTICO (IMPLICITO) EN UN TEXTO NO LITERARIO.	70,26	60,00	62,97
INFIERE LAS IMPLICACIONES DEL PENSAMIENTO SOCIAL DERIVADAS DEL TEXTO LITERARIO.	56,93	49,53	51,63



PRUEBA NACIONAL ESTANDARIZADA
INFORME REGIONAL - APLICACIÓN SUMATIVA 2025
SECUNDARIA DIURNO

Porcentaje de acierto por aprendizaje por centro educativo, según dirección regional educativa en el componente de Estudios Sociales

Centro educativo: EXP. BIL. DE POCOCI

Porcentaje de aciertos:

Porcentaje de centro educativo	Porcentaje regional	Porcentaje nacional
83,36	72,34	74,34

Porcentaje por aprendizaje:

Aprendizajes	Porcentaje de centro educativo	Porcentaje regional	Porcentaje nacional
LA SOCIEDAD CONTEMPORANEA: PROCESOS HISTORICOS, GEOPOLITICOS Y POBLACIONALES A ESCALA GLOBAL DESDE E	85,93	74,63	76,57
LA SOCIEDAD CONTEMPORANEA: LA INTERDEPENDENCIA E INTERCONEXION GLOBAL Y LOS PROCESOS HISTORICOS QUE	80,78	70,05	72,10

Porcentaje de acierto por aprendizaje por centro educativo, según dirección regional educativa en el componente de Matemáticas

Centro educativo: EXP. BIL. DE POCOCI

Porcentaje de aciertos:

Porcentaje de centro educativo	Porcentaje regional	Porcentaje nacional
54,71	52,24	55,39

Porcentaje por aprendizaje:

Aprendizajes	Porcentaje de centro educativo	Porcentaje regional	Porcentaje nacional
GEOMETRIA	61,80	56,16	59,69
RELACIONES Y ALGEBRA	52,84	50,43	53,63
ESTADISTICA Y PROBABILIDAD	49,49	50,13	52,86

Porcentaje de acierto por aprendizaje por centro educativo, según dirección regional educativa en el componente de Ciencias



PRUEBA NACIONAL ESTANDARIZADA
INFORME REGIONAL - APLICACIÓN SUMATIVA 2025
SECUNDARIA DIURNO

Dirección regional: GUAPILES

Centro educativo: EXP. BIL. DE POCOCHI

Porcentaje de aciertos:

Porcentaje de centro educativo	Porcentaje regional	Porcentaje nacional
65,09	55,62	58,68

Porcentaje por aprendizaje:

Aprendizajes	Porcentaje de centro educativo	Porcentaje regional	Porcentaje nacional
LA MATERIA BASE DEL UNIVERSO	51,64	46,35	49,20
LA MATERIA EN SU INTERIOR	60,77	53,90	56,01
TRANSFORMACIONES DE LA MATERIA	32,85	29,21	33,66
DISOLUCIONES	45,26	43,38	47,44
MAGNITUDES FISICAS	78,83	70,12	70,66
MOVIMIENTO DE LOS CUERPOS	69,83	57,69	59,60
LEYES DE NEWTON	76,28	54,47	61,72
GRAVITACION UNIVERSAL.	66,42	48,97	53,90
TRABAJO Y ENERGIA	48,91	46,59	48,65
HIDROSTATICA	67,88	59,58	63,69
ELECTROSTATICA	80,29	55,53	62,21
SISTEMAS BIOLÓGICOS	82,63	75,66	76,14
CARACTERÍSTICAS E INTERRELACIONES POBLACIONALES	74,21	65,21	66,32
EQUILIBRIO ECOLÓGICO	87,96	76,09	76,89
GENÉTICA	39,90	38,97	41,07
EVOLUCION	77,74	68,16	71,68



PRUEBA NACIONAL ESTANDARIZADA
INFORME REGIONAL - APLICACIÓN SUMATIVA 2025
SECUNDARIA DIURNO

Porcentaje de acierto por aprendizaje por centro educativo, según dirección regional educativa en el componente de Educación Cívica

Centro educativo: EXP. BIL. DE POCOCI

Porcentaje de aciertos:

Porcentaje de centro educativo	Porcentaje regional	Porcentaje nacional
89,64	77,80	79,79

Porcentaje por aprendizaje:

Aprendizajes	Porcentaje de centro educativo	Porcentaje regional	Porcentaje nacional
LOS REGIMENES POLITICOS	88,66	75,67	78,25
ORGANIZACION Y FUNCIONAMIENTO DEL REGIMEN POLITICO DEMOCRATICO COSTARRICENSE.	87,80	76,68	78,36
SISTEMA ELECTORAL DE COSTA RICA	89,23	77,04	79,04
EL ESTADO COSTARRICENSE GARANTE DE LA IGUALDAD DE OPORTUNIDADES	92,88	81,79	83,49



PRUEBA NACIONAL ESTANDARIZADA
INFORME REGIONAL - APLICACIÓN SUMATIVA 2025
SECUNDARIA DIURNO

Porcentaje de acierto por aprendizaje por centro educativo, según dirección regional educativa en el componente de Español

Centro educativo: BIL. SAN FRANCISCO DE ASIS

Porcentaje de aciertos:

Porcentaje de centro educativo	Porcentaje regional	Porcentaje nacional
67,05	59,32	61,76

Porcentaje por aprendizaje:

Aprendizajes	Porcentaje de centro educativo	Porcentaje regional	Porcentaje nacional
IDENTIFICA INFORMACION EN TEXTOS LITERARIOS A PARTIR DE LA REORGANIZACION DE LA COMPRESION LITERAL.	78,40	65,17	67,67
IDENTIFICA INFORMACION EN TEXTOS NO LITERARIOS A PARTIR DE LA REORGANIZACION DE LA COMPRESION LITER	69,14	61,69	64,94
RECONOCE EL TIPO DE SOCIEDAD REPRESENTADA POR EL TEXTO LITERARIO.	69,44	64,75	66,01
INFIERE LA POSICION DEL TEXTO LITERARIO ANTE EL MUNDO MOSTRADO.	56,94	53,67	55,54
INTERPRETA LA POSICION DEL TEXTO NO LITERARIO ANTE EL MUNDO REPRESENTADO.	64,44	55,69	58,14
RECONOCE EL TIPO DE SOCIEDAD PRESENTE EN EL TEXTO NO LITERARIO.	68,52	62,89	65,78
INTERPRETA, EN TEXTOS LITERARIOS, LOS RECURSOS RETORICOS COMO APORTES A LA SIGNIFICACION INTRATEXTUA	70,83	60,45	63,18
INFIERE EL COMPONENTE SEMANTICO (IMPLICITO) EN UN TEXTO NO LITERARIO.	72,69	60,00	62,97
INFIERE LAS IMPLICACIONES DEL PENSAMIENTO SOCIAL DERIVADAS DEL TEXTO LITERARIO.	53,09	49,53	51,63



PRUEBA NACIONAL ESTANDARIZADA
INFORME REGIONAL - APLICACIÓN SUMATIVA 2025
SECUNDARIA DIURNO

Porcentaje de acierto por aprendizaje por centro educativo, según dirección regional educativa en el componente de Estudios Sociales

Centro educativo: BIL. SAN FRANCISCO DE ASIS

Porcentaje de aciertos:

Porcentaje de centro educativo	Porcentaje regional	Porcentaje nacional
82,45	72,34	74,34

Porcentaje por aprendizaje:

Aprendizajes	Porcentaje de centro educativo	Porcentaje regional	Porcentaje nacional
LA SOCIEDAD CONTEMPORANEA: PROCESOS HISTORICOS, GEOPOLITICOS Y POBLACIONALES A ESCALA GLOBAL DESDE E	84,89	74,63	76,57
LA SOCIEDAD CONTEMPORANEA: LA INTERDEPENDENCIA E INTERCONEXION GLOBAL Y LOS PROCESOS HISTORICOS QUE	80,00	70,05	72,10

Porcentaje de acierto por aprendizaje por centro educativo, según dirección regional educativa en el componente de Matemáticas

Centro educativo: BIL. SAN FRANCISCO DE ASIS

Porcentaje de aciertos:

Porcentaje de centro educativo	Porcentaje regional	Porcentaje nacional
70,47	52,24	55,39

Porcentaje por aprendizaje:

Aprendizajes	Porcentaje de centro educativo	Porcentaje regional	Porcentaje nacional
GEOMETRIA	77,78	56,16	59,69
RELACIONES Y ALGEBRA	67,71	50,43	53,63
ESTADISTICA Y PROBABILIDAD	65,93	50,13	52,86

Porcentaje de acierto por aprendizaje por centro educativo, según dirección regional educativa en el componente de Ciencias



PRUEBA NACIONAL ESTANDARIZADA
INFORME REGIONAL - APLICACIÓN SUMATIVA 2025
SECUNDARIA DIURNO

Dirección regional: GUAPILES

Centro educativo: BIL. SAN FRANCISCO DE ASIS

Porcentaje de aciertos:

Porcentaje de centro educativo	Porcentaje regional	Porcentaje nacional
68,58	55,62	58,68

Porcentaje por aprendizaje:

Aprendizajes	Porcentaje de centro educativo	Porcentaje regional	Porcentaje nacional
LA MATERIA BASE DEL UNIVERSO	57,41	46,35	49,20
LA MATERIA EN SU INTERIOR	64,81	53,90	56,01
TRANSFORMACIONES DE LA MATERIA	38,89	29,21	33,66
DISOLUCIONES	58,02	43,38	47,44
MAGNITUDES FISICAS	88,89	70,12	70,66
MOVIMIENTO DE LOS CUERPOS	61,73	57,69	59,60
LEYES DE NEWTON	72,22	54,47	61,72
GRAVITACION UNIVERSAL.	57,41	48,97	53,90
TRABAJO Y ENERGIA	58,02	46,59	48,65
HIDROSTATICA	75,93	59,58	63,69
ELECTROSTATICA	64,81	55,53	62,21
SISTEMAS BIOLOGICOS	87,04	75,66	76,14
CARACTERISTICAS E INTERRELACIONES POBLACIONALES	83,95	65,21	66,32
EQUILIBRIO ECOLOGICO	98,15	76,09	76,89
GENETICA	45,68	38,97	41,07
EVOLUCION	84,26	68,16	71,68



PRUEBA NACIONAL ESTANDARIZADA
INFORME REGIONAL - APLICACIÓN SUMATIVA 2025
SECUNDARIA DIURNO

Porcentaje de acierto por aprendizaje por centro educativo, según dirección regional educativa en el componente de Educación Cívica

Centro educativo: BIL. SAN FRANCISCO DE ASIS

Porcentaje de aciertos:

Porcentaje de centro educativo	Porcentaje regional	Porcentaje nacional
90,76	77,80	79,79

Porcentaje por aprendizaje:

Aprendizajes	Porcentaje de centro educativo	Porcentaje regional	Porcentaje nacional
LOS REGIMENES POLITICOS	89,17	75,67	78,25
ORGANIZACION Y FUNCIONAMIENTO DEL REGIMEN POLITICO DEMOCRATICO COSTARRICENSE.	89,15	76,68	78,36
SISTEMA ELECTORAL DE COSTA RICA	89,35	77,04	79,04
EL ESTADO COSTARRICENSE GARANTE DE LA IGUALDAD DE OPORTUNIDADES	95,37	81,79	83,49



PRUEBA NACIONAL ESTANDARIZADA
INFORME REGIONAL - APLICACIÓN SUMATIVA 2025
SECUNDARIA DIURNO

Porcentaje de acierto por aprendizaje por centro educativo, según dirección regional educativa en el componente de Español

Centro educativo: LICEO DE CARIARI

Porcentaje de aciertos:

Porcentaje de centro educativo	Porcentaje regional	Porcentaje nacional
56,87	59,32	61,76

Porcentaje por aprendizaje:

Aprendizajes	Porcentaje de centro educativo	Porcentaje regional	Porcentaje nacional
IDENTIFICA INFORMACION EN TEXTOS LITERARIOS A PARTIR DE LA REORGANIZACION DE LA COMPRESION LITERAL.	65,02	65,17	67,67
IDENTIFICA INFORMACION EN TEXTOS NO LITERARIOS A PARTIR DE LA REORGANIZACION DE LA COMPRESION LITER	60,56	61,69	64,94
RECONOCE EL TIPO DE SOCIEDAD REPRESENTADA POR EL TEXTO LITERARIO.	62,44	64,75	66,01
INFIERE LA POSICION DEL TEXTO LITERARIO ANTE EL MUNDO MOSTRADO.	49,41	53,67	55,54
INTERPRETA LA POSICION DEL TEXTO NO LITERARIO ANTE EL MUNDO REPRESENTADO.	51,08	55,69	58,14
RECONOCE EL TIPO DE SOCIEDAD PRESENTE EN EL TEXTO NO LITERARIO.	60,45	62,89	65,78
INTERPRETA, EN TEXTOS LITERARIOS, LOS RECURSOS RETORICOS COMO APORTES A LA SIGNIFICACION INTRATEXTUA	58,80	60,45	63,18
INFIERE EL COMPONENTE SEMANTICO (IMPLICITO) EN UN TEXTO NO LITERARIO.	55,40	60,00	62,97
INFIERE LAS IMPLICACIONES DEL PENSAMIENTO SOCIAL DERIVADAS DEL TEXTO LITERARIO.	48,67	49,53	51,63



PRUEBA NACIONAL ESTANDARIZADA
INFORME REGIONAL - APLICACIÓN SUMATIVA 2025
SECUNDARIA DIURNO

Dirección regional: GUAPILES

Porcentaje de acierto por aprendizaje por centro educativo, según dirección regional educativa en el componente de Estudios Sociales

Centro educativo: LICEO DE CARIARI

Porcentaje de aciertos:

Porcentaje de centro educativo	Porcentaje regional	Porcentaje nacional
70,44	72,34	74,34

Porcentaje por aprendizaje:

Aprendizajes	Porcentaje de centro educativo	Porcentaje regional	Porcentaje nacional
LA SOCIEDAD CONTEMPORANEA: PROCESOS HISTORICOS, GEOPOLITICOS Y POBLACIONALES A ESCALA GLOBAL DESDE E	72,97	74,63	76,57
LA SOCIEDAD CONTEMPORANEA: LA INTERDEPENDENCIA E INTERCONEXION GLOBAL Y LOS PROCESOS HISTORICOS QUE	67,91	70,05	72,10

Porcentaje de acierto por aprendizaje por centro educativo, según dirección regional educativa en el componente de Matemáticas

Centro educativo: LICEO DE CARIARI

Porcentaje de aciertos:

Porcentaje de centro educativo	Porcentaje regional	Porcentaje nacional
53,24	52,24	55,39

Porcentaje por aprendizaje:

Aprendizajes	Porcentaje de centro educativo	Porcentaje regional	Porcentaje nacional
GEOMETRIA	52,80	56,16	59,69
RELACIONES Y ALGEBRA	49,90	50,43	53,63
ESTADISTICA Y PROBABILIDAD	57,01	50,13	52,86

Porcentaje de acierto por aprendizaje por centro educativo, según dirección regional educativa en el componente de Ciencias



PRUEBA NACIONAL ESTANDARIZADA
INFORME REGIONAL - APLICACIÓN SUMATIVA 2025
SECUNDARIA DIURNO

Dirección regional: GUAPILES

Centro educativo: LICEO DE CARIARI

Porcentaje de aciertos:

Porcentaje de centro educativo	Porcentaje regional	Porcentaje nacional
51,58	55,62	58,68

Porcentaje por aprendizaje:

Aprendizajes	Porcentaje de centro educativo	Porcentaje regional	Porcentaje nacional
LA MATERIA BASE DEL UNIVERSO	46,26	46,35	49,20
LA MATERIA EN SU INTERIOR	50,82	53,90	56,01
TRANSFORMACIONES DE LA MATERIA	22,90	29,21	33,66
DISOLUCIONES	39,41	43,38	47,44
MAGNITUDES FISICAS	71,50	70,12	70,66
MOVIMIENTO DE LOS CUERPOS	51,71	57,69	59,60
LEYES DE NEWTON	49,30	54,47	61,72
GRAVITACION UNIVERSAL.	42,52	48,97	53,90
TRABAJO Y ENERGIA	42,06	46,59	48,65
HIDROSTATICA	59,35	59,58	63,69
ELECTROSTATICA	48,60	55,53	62,21
SISTEMAS BIOLOGICOS	76,45	75,66	76,14
CARACTERISTICAS E INTERRELACIONES POBLACIONALES	57,94	65,21	66,32
EQUILIBRIO ECOLOGICO	67,52	76,09	76,89
GENETICA	38,01	38,97	41,07
EVOLUCION	60,98	68,16	71,68



PRUEBA NACIONAL ESTANDARIZADA
INFORME REGIONAL - APLICACIÓN SUMATIVA 2025
SECUNDARIA DIURNO

Porcentaje de acierto por aprendizaje por centro educativo, según dirección regional educativa en el componente de Educación Cívica

Centro educativo: LICEO DE CARIARI

Porcentaje de aciertos:

Porcentaje de centro educativo	Porcentaje regional	Porcentaje nacional
73,16	77,80	79,79

Porcentaje por aprendizaje:

Aprendizajes	Porcentaje de centro educativo	Porcentaje regional	Porcentaje nacional
LOS REGIMENES POLITICOS	69,70	75,67	78,25
ORGANIZACION Y FUNCIONAMIENTO DEL REGIMEN POLITICO DEMOCRATICO COSTARRICENSE.	73,23	76,68	78,36
SISTEMA ELECTORAL DE COSTA RICA	72,27	77,04	79,04
EL ESTADO COSTARRICENSE GARANTE DE LA IGUALDAD DE OPORTUNIDADES	77,45	81,79	83,49



PRUEBA NACIONAL ESTANDARIZADA
INFORME REGIONAL - APLICACIÓN SUMATIVA 2025
SECUNDARIA DIURNO

Porcentaje de acierto por aprendizaje por centro educativo, según dirección regional educativa en el componente de Español

Centro educativo: LICEO DUACARI

Porcentaje de aciertos:

Porcentaje de centro educativo	Porcentaje regional	Porcentaje nacional
56,25	59,32	61,76

Porcentaje por aprendizaje:

Aprendizajes	Porcentaje de centro educativo	Porcentaje regional	Porcentaje nacional
IDENTIFICA INFORMACION EN TEXTOS LITERARIOS A PARTIR DE LA REORGANIZACION DE LA COMPRESION LITERAL.	61,31	65,17	67,67
IDENTIFICA INFORMACION EN TEXTOS NO LITERARIOS A PARTIR DE LA REORGANIZACION DE LA COMPRESION LITER	55,36	61,69	64,94
RECONOCE EL TIPO DE SOCIEDAD REPRESENTADA POR EL TEXTO LITERARIO.	66,96	64,75	66,01
INFIERE LA POSICION DEL TEXTO LITERARIO ANTE EL MUNDO MOSTRADO.	50,89	53,67	55,54
INTERPRETA LA POSICION DEL TEXTO NO LITERARIO ANTE EL MUNDO REPRESENTADO.	46,43	55,69	58,14
RECONOCE EL TIPO DE SOCIEDAD PRESENTE EN EL TEXTO NO LITERARIO.	54,46	62,89	65,78
INTERPRETA, EN TEXTOS LITERARIOS, LOS RECURSOS RETORICOS COMO APORTES A LA SIGNIFICACION INTRATEXTUA	65,18	60,45	63,18
INFIERE EL COMPONENTE SEMANTICO (IMPLICITO) EN UN TEXTO NO LITERARIO.	61,61	60,00	62,97
INFIERE LAS IMPLICACIONES DEL PENSAMIENTO SOCIAL DERIVADAS DEL TEXTO LITERARIO.	44,05	49,53	51,63



PRUEBA NACIONAL ESTANDARIZADA
INFORME REGIONAL - APLICACIÓN SUMATIVA 2025
SECUNDARIA DIURNO

Porcentaje de acierto por aprendizaje por centro educativo, según dirección regional educativa en el componente de Estudios Sociales

Centro educativo: LICEO DUACARI

Porcentaje de aciertos:

Porcentaje de centro educativo	Porcentaje regional	Porcentaje nacional
71,26	72,34	74,34

Porcentaje por aprendizaje:

Aprendizajes	Porcentaje de centro educativo	Porcentaje regional	Porcentaje nacional
LA SOCIEDAD CONTEMPORANEA: PROCESOS HISTORICOS, GEOPOLITICOS Y POBLACIONALES A ESCALA GLOBAL DESDE E	71,57	74,63	76,57
LA SOCIEDAD CONTEMPORANEA: LA INTERDEPENDENCIA E INTERCONEXION GLOBAL Y LOS PROCESOS HISTORICOS QUE	70,95	70,05	72,10

Porcentaje de acierto por aprendizaje por centro educativo, según dirección regional educativa en el componente de Matemáticas

Centro educativo: LICEO DUACARI

Porcentaje de aciertos:

Porcentaje de centro educativo	Porcentaje regional	Porcentaje nacional
50,70	52,24	55,39

Porcentaje por aprendizaje:

Aprendizajes	Porcentaje de centro educativo	Porcentaje regional	Porcentaje nacional
GEOMETRIA	57,44	56,16	59,69
RELACIONES Y ALGEBRA	47,52	50,43	53,63
ESTADISTICA Y PROBABILIDAD	47,14	50,13	52,86

Porcentaje de acierto por aprendizaje por centro educativo, según dirección regional educativa en el componente de Ciencias



PRUEBA NACIONAL ESTANDARIZADA
INFORME REGIONAL - APLICACIÓN SUMATIVA 2025
SECUNDARIA DIURNO

Dirección regional: GUAPILES

Centro educativo: LICEO DUACARI

Porcentaje de aciertos:

Porcentaje de centro educativo	Porcentaje regional	Porcentaje nacional
45,47	55,62	58,68

Porcentaje por aprendizaje:

Aprendizajes	Porcentaje de centro educativo	Porcentaje regional	Porcentaje nacional
LA MATERIA BASE DEL UNIVERSO	33,93	46,35	49,20
LA MATERIA EN SU INTERIOR	50,89	53,90	56,01
TRANSFORMACIONES DE LA MATERIA	30,36	29,21	33,66
DISOLUCIONES	26,19	43,38	47,44
MAGNITUDES FISICAS	60,71	70,12	70,66
MOVIMIENTO DE LOS CUERPOS	58,33	57,69	59,60
LEYES DE NEWTON	51,79	54,47	61,72
GRAVITACION UNIVERSAL.	32,14	48,97	53,90
TRABAJO Y ENERGIA	48,81	46,59	48,65
HIDROSTATICA	42,86	59,58	63,69
ELECTROSTATICA	35,71	55,53	62,21
SISTEMAS BIOLOGICOS	60,00	75,66	76,14
CARACTERISTICAS E INTERRELACIONES POBLACIONALES	58,33	65,21	66,32
EQUILIBRIO ECOLOGICO	58,93	76,09	76,89
GENETICA	32,14	38,97	41,07
EVOLUCION	46,43	68,16	71,68



PRUEBA NACIONAL ESTANDARIZADA
INFORME REGIONAL - APLICACIÓN SUMATIVA 2025
SECUNDARIA DIURNO

Dirección regional: GUAPILES

Porcentaje de acierto por aprendizaje por centro educativo, según dirección regional educativa en el componente de Educación Cívica

Centro educativo: LICEO DUACARI

Porcentaje de aciertos:

Porcentaje de centro educativo	Porcentaje regional	Porcentaje nacional
75,54	77,80	79,79

Porcentaje por aprendizaje:

Aprendizajes	Porcentaje de centro educativo	Porcentaje regional	Porcentaje nacional
LOS REGIMENES POLITICOS	75,27	75,67	78,25
ORGANIZACION Y FUNCIONAMIENTO DEL REGIMEN POLITICO DEMOCRATICO COSTARRICENSE.	77,04	76,68	78,36
SISTEMA ELECTORAL DE COSTA RICA	72,62	77,04	79,04
EL ESTADO COSTARRICENSE GARANTE DE LA IGUALDAD DE OPORTUNIDADES	77,23	81,79	83,49



PRUEBA NACIONAL ESTANDARIZADA
INFORME REGIONAL - APLICACIÓN SUMATIVA 2025
SECUNDARIA DIURNO

Porcentaje de acierto por aprendizaje por centro educativo, según dirección regional educativa en el componente de Español

Centro educativo: COLEGIO CINDEA DE CARIARI

Porcentaje de aciertos:

Porcentaje de centro educativo	Porcentaje regional	Porcentaje nacional
53,74	59,32	61,76

Porcentaje por aprendizaje:

Aprendizajes	Porcentaje de centro educativo	Porcentaje regional	Porcentaje nacional
IDENTIFICA INFORMACION EN TEXTOS LITERARIOS A PARTIR DE LA REORGANIZACION DE LA COMPRESION LITERAL.	60,67	65,17	67,67
IDENTIFICA INFORMACION EN TEXTOS NO LITERARIOS A PARTIR DE LA REORGANIZACION DE LA COMPRESION LITER	52,67	61,69	64,94
RECONOCE EL TIPO DE SOCIEDAD REPRESENTADA POR EL TEXTO LITERARIO.	58,33	64,75	66,01
INFIERE LA POSICION DEL TEXTO LITERARIO ANTE EL MUNDO MOSTRADO.	48,33	53,67	55,54
INTERPRETA LA POSICION DEL TEXTO NO LITERARIO ANTE EL MUNDO REPRESENTADO.	51,20	55,69	58,14
RECONOCE EL TIPO DE SOCIEDAD PRESENTE EN EL TEXTO NO LITERARIO.	55,33	62,89	65,78
INTERPRETA, EN TEXTOS LITERARIOS, LOS RECURSOS RETORICOS COMO APORTES A LA SIGNIFICACION INTRATEXTUA	54,33	60,45	63,18
INFIERE EL COMPONENTE SEMANTICO (IMPLICITO) EN UN TEXTO NO LITERARIO.	53,00	60,00	62,97
INFIERE LAS IMPLICACIONES DEL PENSAMIENTO SOCIAL DERIVADAS DEL TEXTO LITERARIO.	49,78	49,53	51,63



PRUEBA NACIONAL ESTANDARIZADA
INFORME REGIONAL - APLICACIÓN SUMATIVA 2025
SECUNDARIA DIURNO

Porcentaje de acierto por aprendizaje por centro educativo, según dirección regional educativa en el componente de Estudios Sociales

Centro educativo: COLEGIO CINDEA DE CARIARI

Porcentaje de aciertos:

Porcentaje de centro educativo	Porcentaje regional	Porcentaje nacional
63,55	72,34	74,34

Porcentaje por aprendizaje:

Aprendizajes	Porcentaje de centro educativo	Porcentaje regional	Porcentaje nacional
LA SOCIEDAD CONTEMPORANEA: PROCESOS HISTORICOS, GEOPOLITICOS Y POBLACIONALES A ESCALA GLOBAL DESDE E	65,76	74,63	76,57
LA SOCIEDAD CONTEMPORANEA: LA INTERDEPENDENCIA E INTERCONEXION GLOBAL Y LOS PROCESOS HISTORICOS QUE	61,33	70,05	72,10

Porcentaje de acierto por aprendizaje por centro educativo, según dirección regional educativa en el componente de Matemáticas

Centro educativo: COLEGIO CINDEA DE CARIARI

Porcentaje de aciertos:

Porcentaje de centro educativo	Porcentaje regional	Porcentaje nacional
41,99	52,24	55,39

Porcentaje por aprendizaje:

Aprendizajes	Porcentaje de centro educativo	Porcentaje regional	Porcentaje nacional
GEOMETRIA	47,22	56,16	59,69
RELACIONES Y ALGEBRA	42,49	50,43	53,63
ESTADISTICA Y PROBABILIDAD	36,27	50,13	52,86

Porcentaje de acierto por aprendizaje por centro educativo, según dirección regional educativa en el componente de Ciencias



PRUEBA NACIONAL ESTANDARIZADA
INFORME REGIONAL - APLICACIÓN SUMATIVA 2025
SECUNDARIA DIURNO

Dirección regional: GUAPILES

Centro educativo: COLEGIO CINDEA DE CARIARI

Porcentaje de aciertos:

Porcentaje de centro educativo	Porcentaje regional	Porcentaje nacional
43,97	55,62	58,68

Porcentaje por aprendizaje:

Aprendizajes	Porcentaje de centro educativo	Porcentaje regional	Porcentaje nacional
LA MATERIA BASE DEL UNIVERSO	42,67	46,35	49,20
LA MATERIA EN SU INTERIOR	45,33	53,90	56,01
TRANSFORMACIONES DE LA MATERIA	30,00	29,21	33,66
DISOLUCIONES	33,33	43,38	47,44
MAGNITUDES FISICAS	60,00	70,12	70,66
MOVIMIENTO DE LOS CUERPOS	40,44	57,69	59,60
LEYES DE NEWTON	38,67	54,47	61,72
GRAVITACION UNIVERSAL.	30,67	48,97	53,90
TRABAJO Y ENERGIA	37,78	46,59	48,65
HIDROSTATICA	36,00	59,58	63,69
ELECTROSTATICA	42,67	55,53	62,21
SISTEMAS BIOLOGICOS	63,47	75,66	76,14
CARACTERISTICAS E INTERRELACIONES POBLACIONALES	50,22	65,21	66,32
EQUILIBRIO ECOLOGICO	63,33	76,09	76,89
GENETICA	36,89	38,97	41,07
EVOLUCION	52,00	68,16	71,68



PRUEBA NACIONAL ESTANDARIZADA
INFORME REGIONAL - APLICACIÓN SUMATIVA 2025
SECUNDARIA DIURNO

Porcentaje de acierto por aprendizaje por centro educativo, según dirección regional educativa en el componente de Educación Cívica

Centro educativo: COLEGIO CINDEA DE CARIARI

Porcentaje de aciertos:

Porcentaje de centro educativo	Porcentaje regional	Porcentaje nacional
70,27	77,80	79,79

Porcentaje por aprendizaje:

Aprendizajes	Porcentaje de centro educativo	Porcentaje regional	Porcentaje nacional
LOS REGIMENES POLITICOS	68,18	75,67	78,25
ORGANIZACION Y FUNCIONAMIENTO DEL REGIMEN POLITICO DEMOCRATICO COSTARRICENSE.	68,49	76,68	78,36
SISTEMA ELECTORAL DE COSTA RICA	70,43	77,04	79,04
EL ESTADO COSTARRICENSE GARANTE DE LA IGUALDAD DE OPORTUNIDADES	73,97	81,79	83,49



PRUEBA NACIONAL ESTANDARIZADA
INFORME REGIONAL - APLICACIÓN SUMATIVA 2025
SECUNDARIA DIURNO

Porcentaje de acierto por aprendizaje por centro educativo, según dirección regional educativa en el componente de Español

Centro educativo: LICEO LA RITA

Porcentaje de aciertos:

Porcentaje de centro educativo	Porcentaje regional	Porcentaje nacional
60,61	59,32	61,76

Porcentaje por aprendizaje:

Aprendizajes	Porcentaje de centro educativo	Porcentaje regional	Porcentaje nacional
IDENTIFICA INFORMACION EN TEXTOS LITERARIOS A PARTIR DE LA REORGANIZACION DE LA COMPRESION LITERAL.	60,52	65,17	67,67
IDENTIFICA INFORMACION EN TEXTOS NO LITERARIOS A PARTIR DE LA REORGANIZACION DE LA COMPRESION LITER	65,37	61,69	64,94
RECONOCE EL TIPO DE SOCIEDAD REPRESENTADA POR EL TEXTO LITERARIO.	60,19	64,75	66,01
INFIERE LA POSICION DEL TEXTO LITERARIO ANTE EL MUNDO MOSTRADO.	51,70	53,67	55,54
INTERPRETA LA POSICION DEL TEXTO NO LITERARIO ANTE EL MUNDO REPRESENTADO.	64,66	55,69	58,14
RECONOCE EL TIPO DE SOCIEDAD PRESENTE EN EL TEXTO NO LITERARIO.	67,72	62,89	65,78
INTERPRETA, EN TEXTOS LITERARIOS, LOS RECURSOS RETORICOS COMO APORTES A LA SIGNIFICACION INTRATEXTUA	51,94	60,45	63,18
INFIERE EL COMPONENTE SEMANTICO (IMPLICITO) EN UN TEXTO NO LITERARIO.	68,69	60,00	62,97
INFIERE LAS IMPLICACIONES DEL PENSAMIENTO SOCIAL DERIVADAS DEL TEXTO LITERARIO.	54,69	49,53	51,63



PRUEBA NACIONAL ESTANDARIZADA
INFORME REGIONAL - APLICACIÓN SUMATIVA 2025
SECUNDARIA DIURNO

Porcentaje de acierto por aprendizaje por centro educativo, según dirección regional educativa en el componente de Estudios Sociales

Centro educativo: LICEO LA RITA

Porcentaje de aciertos:

Porcentaje de centro educativo	Porcentaje regional	Porcentaje nacional
74,14	72,34	74,34

Porcentaje por aprendizaje:

Aprendizajes	Porcentaje de centro educativo	Porcentaje regional	Porcentaje nacional
LA SOCIEDAD CONTEMPORANEA: PROCESOS HISTORICOS, GEOPOLITICOS Y POBLACIONALES A ESCALA GLOBAL DESDE E	77,79	74,63	76,57
LA SOCIEDAD CONTEMPORANEA: LA INTERDEPENDENCIA E INTERCONEXION GLOBAL Y LOS PROCESOS HISTORICOS QUE	70,49	70,05	72,10

Porcentaje de acierto por aprendizaje por centro educativo, según dirección regional educativa en el componente de Matemáticas

Centro educativo: LICEO LA RITA

Porcentaje de aciertos:

Porcentaje de centro educativo	Porcentaje regional	Porcentaje nacional
56,14	52,24	55,39

Porcentaje por aprendizaje:

Aprendizajes	Porcentaje de centro educativo	Porcentaje regional	Porcentaje nacional
GEOMETRIA	61,57	56,16	59,69
RELACIONES Y ALGEBRA	52,68	50,43	53,63
ESTADISTICA Y PROBABILIDAD	54,17	50,13	52,86

Porcentaje de acierto por aprendizaje por centro educativo, según dirección regional educativa en el componente de Ciencias



PRUEBA NACIONAL ESTANDARIZADA
INFORME REGIONAL - APLICACIÓN SUMATIVA 2025
SECUNDARIA DIURNO

Dirección regional: GUAPILES

Centro educativo: LICEO LA RITA

Porcentaje de aciertos:

Porcentaje de centro educativo	Porcentaje regional	Porcentaje nacional
57,91	55,62	58,68

Porcentaje por aprendizaje:

Aprendizajes	Porcentaje de centro educativo	Porcentaje regional	Porcentaje nacional
LA MATERIA BASE DEL UNIVERSO	44,42	46,35	49,20
LA MATERIA EN SU INTERIOR	50,73	53,90	56,01
TRANSFORMACIONES DE LA MATERIA	28,64	29,21	33,66
DISOLUCIONES	46,93	43,38	47,44
MAGNITUDES FISICAS	67,96	70,12	70,66
MOVIMIENTO DE LOS CUERPOS	61,49	57,69	59,60
LEYES DE NEWTON	62,62	54,47	61,72
GRAVITACION UNIVERSAL.	61,17	48,97	53,90
TRABAJO Y ENERGIA	47,57	46,59	48,65
HIDROSTATICA	65,05	59,58	63,69
ELECTROSTATICA	60,19	55,53	62,21
SISTEMAS BIOLOGICOS	74,37	75,66	76,14
CARACTERISTICAS E INTERRELACIONES POBLACIONALES	65,70	65,21	66,32
EQUILIBRIO ECOLOGICO	75,24	76,09	76,89
GENETICA	38,19	38,97	41,07
EVOLUCION	76,21	68,16	71,68



PRUEBA NACIONAL ESTANDARIZADA
INFORME REGIONAL - APLICACIÓN SUMATIVA 2025
SECUNDARIA DIURNO

Porcentaje de acierto por aprendizaje por centro educativo, según dirección regional educativa en el componente de Educación Cívica

Centro educativo: LICEO LA RITA

Porcentaje de aciertos:

Porcentaje de centro educativo	Porcentaje regional	Porcentaje nacional
82,18	77,80	79,79

Porcentaje por aprendizaje:

Aprendizajes	Porcentaje de centro educativo	Porcentaje regional	Porcentaje nacional
LOS REGIMENES POLITICOS	78,72	75,67	78,25
ORGANIZACION Y FUNCIONAMIENTO DEL REGIMEN POLITICO DEMOCRATICO COSTARRICENSE.	80,72	76,68	78,36
SISTEMA ELECTORAL DE COSTA RICA	82,12	77,04	79,04
EL ESTADO COSTARRICENSE GARANTE DE LA IGUALDAD DE OPORTUNIDADES	87,14	81,79	83,49



PRUEBA NACIONAL ESTANDARIZADA
INFORME REGIONAL - APLICACIÓN SUMATIVA 2025
SECUNDARIA DIURNO

Dirección regional: GUAPILES

Porcentaje de acierto por aprendizaje por centro educativo, según dirección regional educativa en el componente de Español

Centro educativo: LICEO DE TICABAN

Porcentaje de aciertos:

Porcentaje de centro educativo	Porcentaje regional	Porcentaje nacional
52,04	59,32	61,76

Porcentaje por aprendizaje:

Aprendizajes	Porcentaje de centro educativo	Porcentaje regional	Porcentaje nacional
IDENTIFICA INFORMACION EN TEXTOS LITERARIOS A PARTIR DE LA REORGANIZACION DE LA COMPRESION LITERAL.	56,39	65,17	67,67
IDENTIFICA INFORMACION EN TEXTOS NO LITERARIOS A PARTIR DE LA REORGANIZACION DE LA COMPRESION LITER	58,33	61,69	64,94
RECONOCE EL TIPO DE SOCIEDAD REPRESENTADA POR EL TEXTO LITERARIO.	63,75	64,75	66,01
INFIERE LA POSICION DEL TEXTO LITERARIO ANTE EL MUNDO MOSTRADO.	53,75	53,67	55,54
INTERPRETA LA POSICION DEL TEXTO NO LITERARIO ANTE EL MUNDO REPRESENTADO.	47,00	55,69	58,14
RECONOCE EL TIPO DE SOCIEDAD PRESENTE EN EL TEXTO NO LITERARIO.	50,83	62,89	65,78
INTERPRETA, EN TEXTOS LITERARIOS, LOS RECURSOS RETORICOS COMO APORTES A LA SIGNIFICACION INTRATEXTUA	47,08	60,45	63,18
INFIERE EL COMPONENTE SEMANTICO (IMPLICITO) EN UN TEXTO NO LITERARIO.	52,92	60,00	62,97
INFIERE LAS IMPLICACIONES DEL PENSAMIENTO SOCIAL DERIVADAS DEL TEXTO LITERARIO.	38,33	49,53	51,63



PRUEBA NACIONAL ESTANDARIZADA
INFORME REGIONAL - APLICACIÓN SUMATIVA 2025
SECUNDARIA DIURNO

Porcentaje de acierto por aprendizaje por centro educativo, según dirección regional educativa en el componente de Estudios Sociales

Centro educativo: LICEO DE TICABAN

Porcentaje de aciertos:

Porcentaje de centro educativo	Porcentaje regional	Porcentaje nacional
70,05	72,34	74,34

Porcentaje por aprendizaje:

Aprendizajes	Porcentaje de centro educativo	Porcentaje regional	Porcentaje nacional
LA SOCIEDAD CONTEMPORANEA: PROCESOS HISTORICOS, GEOPOLITICOS Y POBLACIONALES A ESCALA GLOBAL DESDE E	71,59	74,63	76,57
LA SOCIEDAD CONTEMPORANEA: LA INTERDEPENDENCIA E INTERCONEXION GLOBAL Y LOS PROCESOS HISTORICOS QUE	68,51	70,05	72,10

Porcentaje de acierto por aprendizaje por centro educativo, según dirección regional educativa en el componente de Matemáticas

Centro educativo: LICEO DE TICABAN

Porcentaje de aciertos:

Porcentaje de centro educativo	Porcentaje regional	Porcentaje nacional
47,19	52,24	55,39

Porcentaje por aprendizaje:

Aprendizajes	Porcentaje de centro educativo	Porcentaje regional	Porcentaje nacional
GEOMETRIA	49,57	56,16	59,69
RELACIONES Y ALGEBRA	49,25	50,43	53,63
ESTADISTICA Y PROBABILIDAD	42,76	50,13	52,86

Porcentaje de acierto por aprendizaje por centro educativo, según dirección regional educativa en el componente de Ciencias



PRUEBA NACIONAL ESTANDARIZADA
INFORME REGIONAL - APLICACIÓN SUMATIVA 2025
SECUNDARIA DIURNO

Dirección regional: GUAPILES

Centro educativo: LICEO DE TICABAN

Porcentaje de aciertos:

Porcentaje de centro educativo	Porcentaje regional	Porcentaje nacional
52,90	55,62	58,68

Porcentaje por aprendizaje:

Aprendizajes	Porcentaje de centro educativo	Porcentaje regional	Porcentaje nacional
LA MATERIA BASE DEL UNIVERSO	43,42	46,35	49,20
LA MATERIA EN SU INTERIOR	54,82	53,90	56,01
TRANSFORMACIONES DE LA MATERIA	25,44	29,21	33,66
DISOLUCIONES	35,67	43,38	47,44
MAGNITUDES FISICAS	73,68	70,12	70,66
MOVIMIENTO DE LOS CUERPOS	54,97	57,69	59,60
LEYES DE NEWTON	52,63	54,47	61,72
GRAVITACION UNIVERSAL.	47,37	48,97	53,90
TRABAJO Y ENERGIA	50,88	46,59	48,65
HIDROSTATICA	59,65	59,58	63,69
ELECTROSTATICA	42,11	55,53	62,21
SISTEMAS BIOLOGICOS	74,39	75,66	76,14
CARACTERISTICAS E INTERRELACIONES POBLACIONALES	64,33	65,21	66,32
EQUILIBRIO ECOLOGICO	68,42	76,09	76,89
GENETICA	34,50	38,97	41,07
EVOLUCION	64,04	68,16	71,68



PRUEBA NACIONAL ESTANDARIZADA
INFORME REGIONAL - APLICACIÓN SUMATIVA 2025
SECUNDARIA DIURNO

Porcentaje de acierto por aprendizaje por centro educativo, según dirección regional educativa en el componente de Educación Cívica

Centro educativo: LICEO DE TICABAN

Porcentaje de aciertos:

Porcentaje de centro educativo	Porcentaje regional	Porcentaje nacional
74,16	77,80	79,79

Porcentaje por aprendizaje:

Aprendizajes	Porcentaje de centro educativo	Porcentaje regional	Porcentaje nacional
LOS REGIMENES POLITICOS	70,72	75,67	78,25
ORGANIZACION Y FUNCIONAMIENTO DEL REGIMEN POLITICO DEMOCRATICO COSTARRICENSE.	72,18	76,68	78,36
SISTEMA ELECTORAL DE COSTA RICA	73,68	77,04	79,04
EL ESTADO COSTARRICENSE GARANTE DE LA IGUALDAD DE OPORTUNIDADES	80,04	81,79	83,49



PRUEBA NACIONAL ESTANDARIZADA
INFORME REGIONAL - APLICACIÓN SUMATIVA 2025
SECUNDARIA DIURNO

Dirección regional: GUAPILES

Porcentaje de acierto por aprendizaje por centro educativo, según dirección regional educativa en el componente de Español

Centro educativo: COLEGIO DE JIMENEZ

Porcentaje de aciertos:

Porcentaje de centro educativo	Porcentaje regional	Porcentaje nacional
59,29	59,32	61,76

Porcentaje por aprendizaje:

Aprendizajes	Porcentaje de centro educativo	Porcentaje regional	Porcentaje nacional
IDENTIFICA INFORMACION EN TEXTOS LITERARIOS A PARTIR DE LA REORGANIZACION DE LA COMPRESION LITERAL.	66,26	65,17	67,67
IDENTIFICA INFORMACION EN TEXTOS NO LITERARIOS A PARTIR DE LA REORGANIZACION DE LA COMPRESION LITER	60,26	61,69	64,94
RECONOCE EL TIPO DE SOCIEDAD REPRESENTADA POR EL TEXTO LITERARIO.	61,74	64,75	66,01
INFIERE LA POSICION DEL TEXTO LITERARIO ANTE EL MUNDO MOSTRADO.	56,25	53,67	55,54
INTERPRETA LA POSICION DEL TEXTO NO LITERARIO ANTE EL MUNDO REPRESENTADO.	54,27	55,69	58,14
RECONOCE EL TIPO DE SOCIEDAD PRESENTE EN EL TEXTO NO LITERARIO.	64,18	62,89	65,78
INTERPRETA, EN TEXTOS LITERARIOS, LOS RECURSOS RETORICOS COMO APORTES A LA SIGNIFICACION INTRATEXTUA	61,89	60,45	63,18
INFIERE EL COMPONENTE SEMANTICO (IMPLICITO) EN UN TEXTO NO LITERARIO.	59,76	60,00	62,97
INFIERE LAS IMPLICACIONES DEL PENSAMIENTO SOCIAL DERIVADAS DEL TEXTO LITERARIO.	48,98	49,53	51,63



PRUEBA NACIONAL ESTANDARIZADA
INFORME REGIONAL - APLICACIÓN SUMATIVA 2025
SECUNDARIA DIURNO

Porcentaje de acierto por aprendizaje por centro educativo, según dirección regional educativa en el componente de Estudios Sociales

Centro educativo: COLEGIO DE JIMENEZ

Porcentaje de aciertos:

Porcentaje de centro educativo	Porcentaje regional	Porcentaje nacional
71,51	72,34	74,34

Porcentaje por aprendizaje:

Aprendizajes	Porcentaje de centro educativo	Porcentaje regional	Porcentaje nacional
LA SOCIEDAD CONTEMPORANEA: PROCESOS HISTORICOS, GEOPOLITICOS Y POBLACIONALES A ESCALA GLOBAL DESDE E	74,15	74,63	76,57
LA SOCIEDAD CONTEMPORANEA: LA INTERDEPENDENCIA E INTERCONEXION GLOBAL Y LOS PROCESOS HISTORICOS QUE	68,86	70,05	72,10

Porcentaje de acierto por aprendizaje por centro educativo, según dirección regional educativa en el componente de Matemáticas

Centro educativo: COLEGIO DE JIMENEZ

Porcentaje de aciertos:

Porcentaje de centro educativo	Porcentaje regional	Porcentaje nacional
49,88	52,24	55,39

Porcentaje por aprendizaje:

Aprendizajes	Porcentaje de centro educativo	Porcentaje regional	Porcentaje nacional
GEOMETRIA	53,31	56,16	59,69
RELACIONES Y ALGEBRA	48,61	50,43	53,63
ESTADISTICA Y PROBABILIDAD	47,71	50,13	52,86

Porcentaje de acierto por aprendizaje por centro educativo, según dirección regional educativa en el componente de Ciencias



PRUEBA NACIONAL ESTANDARIZADA
INFORME REGIONAL - APLICACIÓN SUMATIVA 2025
SECUNDARIA DIURNO

Dirección regional: GUAPILES

Centro educativo: COLEGIO DE JIMENEZ

Porcentaje de aciertos:

Porcentaje de centro educativo	Porcentaje regional	Porcentaje nacional
55,78	55,62	58,68

Porcentaje por aprendizaje:

Aprendizajes	Porcentaje de centro educativo	Porcentaje regional	Porcentaje nacional
LA MATERIA BASE DEL UNIVERSO	43,75	46,35	49,20
LA MATERIA EN SU INTERIOR	49,54	53,90	56,01
TRANSFORMACIONES DE LA MATERIA	32,62	29,21	33,66
DISOLUCIONES	45,73	43,38	47,44
MAGNITUDES FISICAS	75,00	70,12	70,66
MOVIMIENTO DE LOS CUERPOS	63,01	57,69	59,60
LEYES DE NEWTON	56,10	54,47	61,72
GRAVITACION UNIVERSAL.	48,17	48,97	53,90
TRABAJO Y ENERGIA	46,95	46,59	48,65
HIDROSTATICA	55,49	59,58	63,69
ELECTROSTATICA	54,27	55,53	62,21
SISTEMAS BIOLOGICOS	77,32	75,66	76,14
CARACTERISTICAS E INTERRELACIONES POBLACIONALES	66,06	65,21	66,32
EQUILIBRIO ECOLOGICO	76,52	76,09	76,89
GENETICA	39,43	38,97	41,07
EVOLUCION	62,50	68,16	71,68



PRUEBA NACIONAL ESTANDARIZADA
INFORME REGIONAL - APLICACIÓN SUMATIVA 2025
SECUNDARIA DIURNO

Porcentaje de acierto por aprendizaje por centro educativo, según dirección regional educativa en el componente de Educación Cívica

Centro educativo: COLEGIO DE JIMENEZ

Porcentaje de aciertos:

Porcentaje de centro educativo	Porcentaje regional	Porcentaje nacional
79,37	77,80	79,79

Porcentaje por aprendizaje:

Aprendizajes	Porcentaje de centro educativo	Porcentaje regional	Porcentaje nacional
LOS REGIMENES POLITICOS	77,72	75,67	78,25
ORGANIZACION Y FUNCIONAMIENTO DEL REGIMEN POLITICO DEMOCRATICO COSTARRICENSE.	78,57	76,68	78,36
SISTEMA ELECTORAL DE COSTA RICA	77,74	77,04	79,04
EL ESTADO COSTARRICENSE GARANTE DE LA IGUALDAD DE OPORTUNIDADES	83,46	81,79	83,49



PRUEBA NACIONAL ESTANDARIZADA
INFORME REGIONAL - APLICACIÓN SUMATIVA 2025
SECUNDARIA DIURNO

Porcentaje de acierto por aprendizaje por centro educativo, según dirección regional educativa en el componente de Español

Centro educativo: LICEO RURAL BARRA DE TORTUGUERO

Porcentaje de aciertos:

Porcentaje de centro educativo	Porcentaje regional	Porcentaje nacional
59,94	59,32	61,76

Porcentaje por aprendizaje:

Aprendizajes	Porcentaje de centro educativo	Porcentaje regional	Porcentaje nacional
IDENTIFICA INFORMACION EN TEXTOS LITERARIOS A PARTIR DE LA REORGANIZACION DE LA COMPRESION LITERAL.	69,44	65,17	67,67
IDENTIFICA INFORMACION EN TEXTOS NO LITERARIOS A PARTIR DE LA REORGANIZACION DE LA COMPRESION LITER	61,11	61,69	64,94
RECONOCE EL TIPO DE SOCIEDAD REPRESENTADA POR EL TEXTO LITERARIO.	66,67	64,75	66,01
INFIERE LA POSICION DEL TEXTO LITERARIO ANTE EL MUNDO MOSTRADO.	58,33	53,67	55,54
INTERPRETA LA POSICION DEL TEXTO NO LITERARIO ANTE EL MUNDO REPRESENTADO.	53,33	55,69	58,14
RECONOCE EL TIPO DE SOCIEDAD PRESENTE EN EL TEXTO NO LITERARIO.	66,67	62,89	65,78
INTERPRETA, EN TEXTOS LITERARIOS, LOS RECURSOS RETORICOS COMO APORTES A LA SIGNIFICACION INTRATEXTUA	66,67	60,45	63,18
INFIERE EL COMPONENTE SEMANTICO (IMPLICITO) EN UN TEXTO NO LITERARIO.	58,33	60,00	62,97
INFIERE LAS IMPLICACIONES DEL PENSAMIENTO SOCIAL DERIVADAS DEL TEXTO LITERARIO.	38,89	49,53	51,63



PRUEBA NACIONAL ESTANDARIZADA
INFORME REGIONAL - APLICACIÓN SUMATIVA 2025
SECUNDARIA DIURNO

Porcentaje de acierto por aprendizaje por centro educativo, según dirección regional educativa en el componente de Estudios Sociales

Centro educativo: LICEO RURAL BARRA DE TORTUGUERO

Porcentaje de aciertos:

Porcentaje de centro educativo	Porcentaje regional	Porcentaje nacional
79,67	72,34	74,34

Porcentaje por aprendizaje:

Aprendizajes	Porcentaje de centro educativo	Porcentaje regional	Porcentaje nacional
LA SOCIEDAD CONTEMPORANEA: PROCESOS HISTORICOS, GEOPOLITICOS Y POBLACIONALES A ESCALA GLOBAL DESDE E	86,00	74,63	76,57
LA SOCIEDAD CONTEMPORANEA: LA INTERDEPENDENCIA E INTERCONEXION GLOBAL Y LOS PROCESOS HISTORICOS QUE	73,33	70,05	72,10

Porcentaje de acierto por aprendizaje por centro educativo, según dirección regional educativa en el componente de Matemáticas

Centro educativo: LICEO RURAL BARRA DE TORTUGUERO

Porcentaje de aciertos:

Porcentaje de centro educativo	Porcentaje regional	Porcentaje nacional
46,87	52,24	55,39

Porcentaje por aprendizaje:

Aprendizajes	Porcentaje de centro educativo	Porcentaje regional	Porcentaje nacional
GEOMETRIA	52,78	56,16	59,69
RELACIONES Y ALGEBRA	47,83	50,43	53,63
ESTADISTICA Y PROBABILIDAD	40,00	50,13	52,86



PRUEBA NACIONAL ESTANDARIZADA
INFORME REGIONAL - APLICACIÓN SUMATIVA 2025
SECUNDARIA DIURNO

Porcentaje de acierto por aprendizaje por centro educativo, según dirección regional educativa en el componente de Biología

Centro educativo: LICEO RURAL BARRA DE TORTUGUERO

Porcentaje de aciertos:

Porcentaje de centro educativo	Porcentaje regional	Porcentaje nacional
61,67	57,23	65,17

Porcentaje por aprendizaje:

Aprendizajes	Porcentaje de centro educativo	Porcentaje regional	Porcentaje nacional
SISTEMAS BIOLÓGICOS	73,61	68,06	72,38
CARACTERÍSTICAS E INTERRELACIONES POBLACIONALES	52,08	53,54	65,61
EQUILIBRIO ECOLÓGICO	72,22	60,00	71,08
GENÉTICA	50,00	47,04	54,97
EVOLUCIÓN	60,42	57,50	61,81



PRUEBA NACIONAL ESTANDARIZADA
INFORME REGIONAL - APLICACIÓN SUMATIVA 2025
SECUNDARIA DIURNO

Porcentaje de acierto por aprendizaje por centro educativo, según dirección regional educativa en el componente de Educación Cívica

Centro educativo: LICEO RURAL BARRA DE TORTUGUERO

Porcentaje de aciertos:

Porcentaje de centro educativo	Porcentaje regional	Porcentaje nacional
79,89	77,80	79,79

Porcentaje por aprendizaje:

Aprendizajes	Porcentaje de centro educativo	Porcentaje regional	Porcentaje nacional
LOS REGIMENES POLITICOS	79,49	75,67	78,25
ORGANIZACION Y FUNCIONAMIENTO DEL REGIMEN POLITICO DEMOCRATICO COSTARRICENSE.	76,19	76,68	78,36
SISTEMA ELECTORAL DE COSTA RICA	76,39	77,04	79,04
EL ESTADO COSTARRICENSE GARANTE DE LA IGUALDAD DE OPORTUNIDADES	87,50	81,79	83,49



PRUEBA NACIONAL ESTANDARIZADA
INFORME REGIONAL - APLICACIÓN SUMATIVA 2025
SECUNDARIA DIURNO

Porcentaje de acierto por aprendizaje por centro educativo, según dirección regional educativa en el componente de Español

Centro educativo: AMBIENTALISTA DE LLANO BONITO

Porcentaje de aciertos:

Porcentaje de centro educativo	Porcentaje regional	Porcentaje nacional
57,86	59,32	61,76

Porcentaje por aprendizaje:

Aprendizajes	Porcentaje de centro educativo	Porcentaje regional	Porcentaje nacional
IDENTIFICA INFORMACION EN TEXTOS LITERARIOS A PARTIR DE LA REORGANIZACION DE LA COMPRESION LITERAL.	61,82	65,17	67,67
IDENTIFICA INFORMACION EN TEXTOS NO LITERARIOS A PARTIR DE LA REORGANIZACION DE LA COMPRESION LITER	65,76	61,69	64,94
RECONOCE EL TIPO DE SOCIEDAD REPRESENTADA POR EL TEXTO LITERARIO.	54,09	64,75	66,01
INFIERE LA POSICION DEL TEXTO LITERARIO ANTE EL MUNDO MOSTRADO.	45,45	53,67	55,54
INTERPRETA LA POSICION DEL TEXTO NO LITERARIO ANTE EL MUNDO REPRESENTADO.	68,36	55,69	58,14
RECONOCE EL TIPO DE SOCIEDAD PRESENTE EN EL TEXTO NO LITERARIO.	64,55	62,89	65,78
INTERPRETA, EN TEXTOS LITERARIOS, LOS RECURSOS RETORICOS COMO APORTES A LA SIGNIFICACION INTRATEXTUA	50,91	60,45	63,18
INFIERE EL COMPONENTE SEMANTICO (IMPLICITO) EN UN TEXTO NO LITERARIO.	61,36	60,00	62,97
INFIERE LAS IMPLICACIONES DEL PENSAMIENTO SOCIAL DERIVADAS DEL TEXTO LITERARIO.	48,48	49,53	51,63



PRUEBA NACIONAL ESTANDARIZADA
INFORME REGIONAL - APLICACIÓN SUMATIVA 2025
SECUNDARIA DIURNO

Porcentaje de acierto por aprendizaje por centro educativo, según dirección regional educativa en el componente de Estudios Sociales

Centro educativo: AMBIENTALISTA DE LLANO BONITO

Porcentaje de aciertos:

Porcentaje de centro educativo	Porcentaje regional	Porcentaje nacional
73,52	72,34	74,34

Porcentaje por aprendizaje:

Aprendizajes	Porcentaje de centro educativo	Porcentaje regional	Porcentaje nacional
LA SOCIEDAD CONTEMPORANEA: PROCESOS HISTORICOS, GEOPOLITICOS Y POBLACIONALES A ESCALA GLOBAL DESDE E	75,27	74,63	76,57
LA SOCIEDAD CONTEMPORANEA: LA INTERDEPENDENCIA E INTERCONEXION GLOBAL Y LOS PROCESOS HISTORICOS QUE	71,76	70,05	72,10

Porcentaje de acierto por aprendizaje por centro educativo, según dirección regional educativa en el componente de Matemáticas

Centro educativo: AMBIENTALISTA DE LLANO BONITO

Porcentaje de aciertos:

Porcentaje de centro educativo	Porcentaje regional	Porcentaje nacional
61,79	52,24	55,39

Porcentaje por aprendizaje:

Aprendizajes	Porcentaje de centro educativo	Porcentaje regional	Porcentaje nacional
GEOMETRIA	64,09	56,16	59,69
RELACIONES Y ALGEBRA	56,92	50,43	53,63
ESTADISTICA Y PROBABILIDAD	64,36	50,13	52,86

Porcentaje de acierto por aprendizaje por centro educativo, según dirección regional educativa en el componente de Ciencias



PRUEBA NACIONAL ESTANDARIZADA
INFORME REGIONAL - APLICACIÓN SUMATIVA 2025
SECUNDARIA DIURNO

Dirección regional: GUAPILES

Centro educativo: AMBIENTALISTA DE LLANO BONITO

Porcentaje de aciertos:

Porcentaje de centro educativo	Porcentaje regional	Porcentaje nacional
63,67	55,62	58,68

Porcentaje por aprendizaje:

Aprendizajes	Porcentaje de centro educativo	Porcentaje regional	Porcentaje nacional
LA MATERIA BASE DEL UNIVERSO	49,09	46,35	49,20
LA MATERIA EN SU INTERIOR	67,27	53,90	56,01
TRANSFORMACIONES DE LA MATERIA	40,00	29,21	33,66
DISOLUCIONES	61,82	43,38	47,44
MAGNITUDES FISICAS	76,36	70,12	70,66
MOVIMIENTO DE LOS CUERPOS	70,91	57,69	59,60
LEYES DE NEWTON	58,18	54,47	61,72
GRAVITACION UNIVERSAL.	52,73	48,97	53,90
TRABAJO Y ENERGIA	41,82	46,59	48,65
HIDROSTATICA	67,27	59,58	63,69
ELECTROSTATICA	74,55	55,53	62,21
SISTEMAS BIOLOGICOS	83,64	75,66	76,14
CARACTERISTICAS E INTERRELACIONES POBLACIONALES	72,73	65,21	66,32
EQUILIBRIO ECOLOGICO	80,00	76,09	76,89
GENETICA	44,24	38,97	41,07
EVOLUCION	78,18	68,16	71,68



PRUEBA NACIONAL ESTANDARIZADA
INFORME REGIONAL - APLICACIÓN SUMATIVA 2025
SECUNDARIA DIURNO

Porcentaje de acierto por aprendizaje por centro educativo, según dirección regional educativa en el componente de Educación Cívica

Centro educativo: AMBIENTALISTA DE LLANO BONITO

Porcentaje de aciertos:

Porcentaje de centro educativo	Porcentaje regional	Porcentaje nacional
75,86	77,80	79,79

Porcentaje por aprendizaje:

Aprendizajes	Porcentaje de centro educativo	Porcentaje regional	Porcentaje nacional
LOS REGIMENES POLITICOS	73,85	75,67	78,25
ORGANIZACION Y FUNCIONAMIENTO DEL REGIMEN POLITICO DEMOCRATICO COSTARRICENSE.	72,47	76,68	78,36
SISTEMA ELECTORAL DE COSTA RICA	76,21	77,04	79,04
EL ESTADO COSTARRICENSE GARANTE DE LA IGUALDAD DE OPORTUNIDADES	80,91	81,79	83,49



PRUEBA NACIONAL ESTANDARIZADA
INFORME REGIONAL - APLICACIÓN SUMATIVA 2025
SECUNDARIA DIURNO

Dirección regional: GUAPILES

Porcentaje de acierto por aprendizaje por centro educativo, según dirección regional educativa en el componente de Español

Centro educativo: LICEO DE POCORA

Porcentaje de aciertos:

Porcentaje de centro educativo	Porcentaje regional	Porcentaje nacional
53,42	59,32	61,76

Porcentaje por aprendizaje:

Aprendizajes	Porcentaje de centro educativo	Porcentaje regional	Porcentaje nacional
IDENTIFICA INFORMACION EN TEXTOS LITERARIOS A PARTIR DE LA REORGANIZACION DE LA COMPRESION LITERAL.	58,76	65,17	67,67
IDENTIFICA INFORMACION EN TEXTOS NO LITERARIOS A PARTIR DE LA REORGANIZACION DE LA COMPRESION LITER	57,06	61,69	64,94
RECONOCE EL TIPO DE SOCIEDAD REPRESENTADA POR EL TEXTO LITERARIO.	55,93	64,75	66,01
INFIERE LA POSICION DEL TEXTO LITERARIO ANTE EL MUNDO MOSTRADO.	43,22	53,67	55,54
INTERPRETA LA POSICION DEL TEXTO NO LITERARIO ANTE EL MUNDO REPRESENTADO.	60,68	55,69	58,14
RECONOCE EL TIPO DE SOCIEDAD PRESENTE EN EL TEXTO NO LITERARIO.	58,05	62,89	65,78
INTERPRETA, EN TEXTOS LITERARIOS, LOS RECURSOS RETORICOS COMO APORTES A LA SIGNIFICACION INTRATEXTUA	48,31	60,45	63,18
INFIERE EL COMPONENTE SEMANTICO (IMPLICITO) EN UN TEXTO NO LITERARIO.	52,97	60,00	62,97
INFIERE LAS IMPLICACIONES DEL PENSAMIENTO SOCIAL DERIVADAS DEL TEXTO LITERARIO.	45,76	49,53	51,63



PRUEBA NACIONAL ESTANDARIZADA
INFORME REGIONAL - APLICACIÓN SUMATIVA 2025
SECUNDARIA DIURNO

Porcentaje de acierto por aprendizaje por centro educativo, según dirección regional educativa en el componente de Estudios Sociales

Centro educativo: LICEO DE POCORA

Porcentaje de aciertos:

Porcentaje de centro educativo	Porcentaje regional	Porcentaje nacional
63,91	72,34	74,34

Porcentaje por aprendizaje:

Aprendizajes	Porcentaje de centro educativo	Porcentaje regional	Porcentaje nacional
LA SOCIEDAD CONTEMPORANEA: PROCESOS HISTORICOS, GEOPOLITICOS Y POBLACIONALES A ESCALA GLOBAL DESDE E	66,24	74,63	76,57
LA SOCIEDAD CONTEMPORANEA: LA INTERDEPENDENCIA E INTERCONEXION GLOBAL Y LOS PROCESOS HISTORICOS QUE	61,58	70,05	72,10

Porcentaje de acierto por aprendizaje por centro educativo, según dirección regional educativa en el componente de Matemáticas

Centro educativo: LICEO DE POCORA

Porcentaje de aciertos:

Porcentaje de centro educativo	Porcentaje regional	Porcentaje nacional
39,63	52,24	55,39

Porcentaje por aprendizaje:

Aprendizajes	Porcentaje de centro educativo	Porcentaje regional	Porcentaje nacional
GEOMETRIA	43,68	56,16	59,69
RELACIONES Y ALGEBRA	40,03	50,43	53,63
ESTADISTICA Y PROBABILIDAD	35,17	50,13	52,86

Porcentaje de acierto por aprendizaje por centro educativo, según dirección regional educativa en el componente de Ciencias



PRUEBA NACIONAL ESTANDARIZADA
INFORME REGIONAL - APLICACIÓN SUMATIVA 2025
SECUNDARIA DIURNO

Dirección regional: GUAPILES

Centro educativo: LICEO DE POCORA

Porcentaje de aciertos:

Porcentaje de centro educativo	Porcentaje regional	Porcentaje nacional
49,77	55,62	58,68

Porcentaje por aprendizaje:

Aprendizajes	Porcentaje de centro educativo	Porcentaje regional	Porcentaje nacional
LA MATERIA BASE DEL UNIVERSO	44,83	46,35	49,20
LA MATERIA EN SU INTERIOR	50,86	53,90	56,01
TRANSFORMACIONES DE LA MATERIA	19,83	29,21	33,66
DISOLUCIONES	50,00	43,38	47,44
MAGNITUDES FISICAS	74,14	70,12	70,66
MOVIMIENTO DE LOS CUERPOS	48,85	57,69	59,60
LEYES DE NEWTON	51,72	54,47	61,72
GRAVITACION UNIVERSAL.	41,38	48,97	53,90
TRABAJO Y ENERGIA	50,00	46,59	48,65
HIDROSTATICA	46,55	59,58	63,69
ELECTROSTATICA	41,38	55,53	62,21
SISTEMAS BIOLOGICOS	67,24	75,66	76,14
CARACTERISTICAS E INTERRELACIONES POBLACIONALES	52,30	65,21	66,32
EQUILIBRIO ECOLOGICO	68,10	76,09	76,89
GENETICA	33,91	38,97	41,07
EVOLUCION	55,17	68,16	71,68



PRUEBA NACIONAL ESTANDARIZADA
INFORME REGIONAL - APLICACIÓN SUMATIVA 2025
SECUNDARIA DIURNO

Porcentaje de acierto por aprendizaje por centro educativo, según dirección regional educativa en el componente de Educación Cívica

Centro educativo: LICEO DE POCORA

Porcentaje de aciertos:

Porcentaje de centro educativo	Porcentaje regional	Porcentaje nacional
69,00	77,80	79,79

Porcentaje por aprendizaje:

Aprendizajes	Porcentaje de centro educativo	Porcentaje regional	Porcentaje nacional
LOS REGIMENES POLITICOS	65,78	75,67	78,25
ORGANIZACION Y FUNCIONAMIENTO DEL REGIMEN POLITICO DEMOCRATICO COSTARRICENSE.	66,75	76,68	78,36
SISTEMA ELECTORAL DE COSTA RICA	68,68	77,04	79,04
EL ESTADO COSTARRICENSE GARANTE DE LA IGUALDAD DE OPORTUNIDADES	74,78	81,79	83,49



PRUEBA NACIONAL ESTANDARIZADA
INFORME REGIONAL - APLICACIÓN SUMATIVA 2025
SECUNDARIA DIURNO

Porcentaje de acierto por aprendizaje por centro educativo, según dirección regional educativa en el componente de Español

Centro educativo: LICEO COLORADO

Porcentaje de aciertos:

Porcentaje de centro educativo	Porcentaje regional	Porcentaje nacional
50,89	59,32	61,76

Porcentaje por aprendizaje:

Aprendizajes	Porcentaje de centro educativo	Porcentaje regional	Porcentaje nacional
IDENTIFICA INFORMACION EN TEXTOS LITERARIOS A PARTIR DE LA REORGANIZACION DE LA COMPRESION LITERAL.	52,38	65,17	67,67
IDENTIFICA INFORMACION EN TEXTOS NO LITERARIOS A PARTIR DE LA REORGANIZACION DE LA COMPRESION LITER	59,52	61,69	64,94
RECONOCE EL TIPO DE SOCIEDAD REPRESENTADA POR EL TEXTO LITERARIO.	62,50	64,75	66,01
INFIERE LA POSICION DEL TEXTO LITERARIO ANTE EL MUNDO MOSTRADO.	53,57	53,67	55,54
INTERPRETA LA POSICION DEL TEXTO NO LITERARIO ANTE EL MUNDO REPRESENTADO.	44,29	55,69	58,14
RECONOCE EL TIPO DE SOCIEDAD PRESENTE EN EL TEXTO NO LITERARIO.	48,21	62,89	65,78
INTERPRETA, EN TEXTOS LITERARIOS, LOS RECURSOS RETORICOS COMO APORTES A LA SIGNIFICACION INTRATEXTUA	41,07	60,45	63,18
INFIERE EL COMPONENTE SEMANTICO (IMPLICITO) EN UN TEXTO NO LITERARIO.	46,43	60,00	62,97
INFIERE LAS IMPLICACIONES DEL PENSAMIENTO SOCIAL DERIVADAS DEL TEXTO LITERARIO.	50,00	49,53	51,63



PRUEBA NACIONAL ESTANDARIZADA
INFORME REGIONAL - APLICACIÓN SUMATIVA 2025
SECUNDARIA DIURNO

Porcentaje de acierto por aprendizaje por centro educativo, según dirección regional educativa en el componente de Estudios Sociales

Centro educativo: LICEO COLORADO

Porcentaje de aciertos:

Porcentaje de centro educativo	Porcentaje regional	Porcentaje nacional
60,41	72,34	74,34

Porcentaje por aprendizaje:

Aprendizajes	Porcentaje de centro educativo	Porcentaje regional	Porcentaje nacional
LA SOCIEDAD CONTEMPORANEA: PROCESOS HISTORICOS, GEOPOLITICOS Y POBLACIONALES A ESCALA GLOBAL DESDE E	63,38	74,63	76,57
LA SOCIEDAD CONTEMPORANEA: LA INTERDEPENDENCIA E INTERCONEXION GLOBAL Y LOS PROCESOS HISTORICOS QUE	57,44	70,05	72,10

Porcentaje de acierto por aprendizaje por centro educativo, según dirección regional educativa en el componente de Matemáticas

Centro educativo: LICEO COLORADO

Porcentaje de aciertos:

Porcentaje de centro educativo	Porcentaje regional	Porcentaje nacional
60,44	52,24	55,39

Porcentaje por aprendizaje:

Aprendizajes	Porcentaje de centro educativo	Porcentaje regional	Porcentaje nacional
GEOMETRIA	63,46	56,16	59,69
RELACIONES Y ALGEBRA	57,86	50,43	53,63
ESTADISTICA Y PROBABILIDAD	60,00	50,13	52,86

Porcentaje de acierto por aprendizaje por centro educativo, según dirección regional educativa en el componente de Ciencias



PRUEBA NACIONAL ESTANDARIZADA
INFORME REGIONAL - APLICACIÓN SUMATIVA 2025
SECUNDARIA DIURNO

Dirección regional: GUAPILES

Centro educativo: LICEO COLORADO

Porcentaje de aciertos:

Porcentaje de centro educativo	Porcentaje regional	Porcentaje nacional
49,25	55,62	58,68

Porcentaje por aprendizaje:

Aprendizajes	Porcentaje de centro educativo	Porcentaje regional	Porcentaje nacional
LA MATERIA BASE DEL UNIVERSO	44,23	46,35	49,20
LA MATERIA EN SU INTERIOR	40,38	53,90	56,01
TRANSFORMACIONES DE LA MATERIA	19,23	29,21	33,66
DISOLUCIONES	56,41	43,38	47,44
MAGNITUDES FISICAS	76,92	70,12	70,66
MOVIMIENTO DE LOS CUERPOS	46,15	57,69	59,60
LEYES DE NEWTON	42,31	54,47	61,72
GRAVITACION UNIVERSAL.	30,77	48,97	53,90
TRABAJO Y ENERGIA	48,72	46,59	48,65
HIDROSTATICA	38,46	59,58	63,69
ELECTROSTATICA	61,54	55,53	62,21
SISTEMAS BIOLOGICOS	58,46	75,66	76,14
CARACTERISTICAS E INTERRELACIONES POBLACIONALES	61,54	65,21	66,32
EQUILIBRIO ECOLOGICO	73,08	76,09	76,89
GENETICA	28,21	38,97	41,07
EVOLUCION	61,54	68,16	71,68



PRUEBA NACIONAL ESTANDARIZADA
INFORME REGIONAL - APLICACIÓN SUMATIVA 2025
SECUNDARIA DIURNO

Porcentaje de acierto por aprendizaje por centro educativo, según dirección regional educativa en el componente de Educación Cívica

Centro educativo: LICEO COLORADO

Porcentaje de aciertos:

Porcentaje de centro educativo	Porcentaje regional	Porcentaje nacional
65,14	77,80	79,79

Porcentaje por aprendizaje:

Aprendizajes	Porcentaje de centro educativo	Porcentaje regional	Porcentaje nacional
LOS REGIMENES POLITICOS	69,23	75,67	78,25
ORGANIZACION Y FUNCIONAMIENTO DEL REGIMEN POLITICO DEMOCRATICO COSTARRICENSE.	63,74	76,68	78,36
SISTEMA ELECTORAL DE COSTA RICA	60,26	77,04	79,04
EL ESTADO COSTARRICENSE GARANTE DE LA IGUALDAD DE OPORTUNIDADES	67,31	81,79	83,49



PRUEBA NACIONAL ESTANDARIZADA
INFORME REGIONAL - APLICACIÓN SUMATIVA 2025
SECUNDARIA DIURNO

Dirección regional: GUAPILES

Porcentaje de acierto por aprendizaje por centro educativo, según dirección regional educativa en el componente de Español

Centro educativo: LICEO RURAL CARTAGENA

Porcentaje de aciertos:

Porcentaje de centro educativo	Porcentaje regional	Porcentaje nacional
50,43	59,32	61,76

Porcentaje por aprendizaje:

Aprendizajes	Porcentaje de centro educativo	Porcentaje regional	Porcentaje nacional
IDENTIFICA INFORMACION EN TEXTOS LITERARIOS A PARTIR DE LA REORGANIZACION DE LA COMPRESION LITERAL.	60,00	65,17	67,67
IDENTIFICA INFORMACION EN TEXTOS NO LITERARIOS A PARTIR DE LA REORGANIZACION DE LA COMPRESION LITER	42,22	61,69	64,94
RECONOCE EL TIPO DE SOCIEDAD REPRESENTADA POR EL TEXTO LITERARIO.	56,67	64,75	66,01
INFIERE LA POSICION DEL TEXTO LITERARIO ANTE EL MUNDO MOSTRADO.	51,67	53,67	55,54
INTERPRETA LA POSICION DEL TEXTO NO LITERARIO ANTE EL MUNDO REPRESENTADO.	46,67	55,69	58,14
RECONOCE EL TIPO DE SOCIEDAD PRESENTE EN EL TEXTO NO LITERARIO.	55,00	62,89	65,78
INTERPRETA, EN TEXTOS LITERARIOS, LOS RECURSOS RETORICOS COMO APORTES A LA SIGNIFICACION INTRATEXTUA	41,67	60,45	63,18
INFIERE EL COMPONENTE SEMANTICO (IMPLICITO) EN UN TEXTO NO LITERARIO.	53,33	60,00	62,97
INFIERE LAS IMPLICACIONES DEL PENSAMIENTO SOCIAL DERIVADAS DEL TEXTO LITERARIO.	46,67	49,53	51,63



PRUEBA NACIONAL ESTANDARIZADA
INFORME REGIONAL - APLICACIÓN SUMATIVA 2025
SECUNDARIA DIURNO

Porcentaje de acierto por aprendizaje por centro educativo, según dirección regional educativa en el componente de Estudios Sociales

Centro educativo: LICEO RURAL CARTAGENA

Porcentaje de aciertos:

Porcentaje de centro educativo	Porcentaje regional	Porcentaje nacional
62,67	72,34	74,34

Porcentaje por aprendizaje:

Aprendizajes	Porcentaje de centro educativo	Porcentaje regional	Porcentaje nacional
LA SOCIEDAD CONTEMPORANEA: PROCESOS HISTORICOS, GEOPOLITICOS Y POBLACIONALES A ESCALA GLOBAL DESDE E	65,33	74,63	76,57
LA SOCIEDAD CONTEMPORANEA: LA INTERDEPENDENCIA E INTERCONEXION GLOBAL Y LOS PROCESOS HISTORICOS QUE	60,00	70,05	72,10

Porcentaje de acierto por aprendizaje por centro educativo, según dirección regional educativa en el componente de Matemáticas

Centro educativo: LICEO RURAL CARTAGENA

Porcentaje de aciertos:

Porcentaje de centro educativo	Porcentaje regional	Porcentaje nacional
45,48	52,24	55,39

Porcentaje por aprendizaje:

Aprendizajes	Porcentaje de centro educativo	Porcentaje regional	Porcentaje nacional
GEOMETRIA	48,89	56,16	59,69
RELACIONES Y ALGEBRA	47,54	50,43	53,63
ESTADISTICA Y PROBABILIDAD	40,00	50,13	52,86



PRUEBA NACIONAL ESTANDARIZADA
INFORME REGIONAL - APLICACIÓN SUMATIVA 2025
SECUNDARIA DIURNO

Porcentaje de acierto por aprendizaje por centro educativo, según dirección regional educativa en el componente de Biología

Centro educativo: LICEO RURAL CARTAGENA

Porcentaje de aciertos:

Porcentaje de centro educativo	Porcentaje regional	Porcentaje nacional
55,46	57,23	65,17

Porcentaje por aprendizaje:

Aprendizajes	Porcentaje de centro educativo	Porcentaje regional	Porcentaje nacional
SISTEMAS BIOLÓGICOS	64,44	68,06	72,38
CARACTERÍSTICAS E INTERRELACIONES POBLACIONALES	50,83	53,54	65,61
EQUILIBRIO ECOLÓGICO	53,33	60,00	71,08
GENÉTICA	43,70	47,04	54,97
EVOLUCIÓN	65,00	57,50	61,81



PRUEBA NACIONAL ESTANDARIZADA
INFORME REGIONAL - APLICACIÓN SUMATIVA 2025
SECUNDARIA DIURNO

Porcentaje de acierto por aprendizaje por centro educativo, según dirección regional educativa en el componente de Educación Cívica

Centro educativo: LICEO RURAL CARTAGENA

Porcentaje de aciertos:

Porcentaje de centro educativo	Porcentaje regional	Porcentaje nacional
65,67	77,80	79,79

Porcentaje por aprendizaje:

Aprendizajes	Porcentaje de centro educativo	Porcentaje regional	Porcentaje nacional
LOS REGIMENES POLITICOS	59,49	75,67	78,25
ORGANIZACION Y FUNCIONAMIENTO DEL REGIMEN POLITICO DEMOCRATICO COSTARRICENSE.	67,62	76,68	78,36
SISTEMA ELECTORAL DE COSTA RICA	65,56	77,04	79,04
EL ESTADO COSTARRICENSE GARANTE DE LA IGUALDAD DE OPORTUNIDADES	70,00	81,79	83,49



PRUEBA NACIONAL ESTANDARIZADA
INFORME REGIONAL - APLICACIÓN SUMATIVA 2025
SECUNDARIA DIURNO

Porcentaje de acierto por aprendizaje por centro educativo, según dirección regional educativa en el componente de Español

Centro educativo: EXP. BIL. DE RIO JIMENEZ

Porcentaje de aciertos:

Porcentaje de centro educativo	Porcentaje regional	Porcentaje nacional
63,12	59,32	61,76

Porcentaje por aprendizaje:

Aprendizajes	Porcentaje de centro educativo	Porcentaje regional	Porcentaje nacional
IDENTIFICA INFORMACION EN TEXTOS LITERARIOS A PARTIR DE LA REORGANIZACION DE LA COMPRESION LITERAL.	70,35	65,17	67,67
IDENTIFICA INFORMACION EN TEXTOS NO LITERARIOS A PARTIR DE LA REORGANIZACION DE LA COMPRESION LITER	66,67	61,69	64,94
RECONOCE EL TIPO DE SOCIEDAD REPRESENTADA POR EL TEXTO LITERARIO.	71,32	64,75	66,01
INFIERE LA POSICION DEL TEXTO LITERARIO ANTE EL MUNDO MOSTRADO.	55,53	53,67	55,54
INTERPRETA LA POSICION DEL TEXTO NO LITERARIO ANTE EL MUNDO REPRESENTADO.	56,63	55,69	58,14
RECONOCE EL TIPO DE SOCIEDAD PRESENTE EN EL TEXTO NO LITERARIO.	65,79	62,89	65,78
INTERPRETA, EN TEXTOS LITERARIOS, LOS RECURSOS RETORICOS COMO APORTES A LA SIGNIFICACION INTRATEXTUA	66,84	60,45	63,18
INFIERE EL COMPONENTE SEMANTICO (IMPLICITO) EN UN TEXTO NO LITERARIO.	63,68	60,00	62,97
INFIERE LAS IMPLICACIONES DEL PENSAMIENTO SOCIAL DERIVADAS DEL TEXTO LITERARIO.	51,23	49,53	51,63



PRUEBA NACIONAL ESTANDARIZADA
INFORME REGIONAL - APLICACIÓN SUMATIVA 2025
SECUNDARIA DIURNO

Dirección regional: GUAPILES

Porcentaje de acierto por aprendizaje por centro educativo, según dirección regional educativa en el componente de Estudios Sociales

Centro educativo: EXP. BIL. DE RIO JIMENEZ

Porcentaje de aciertos:

Porcentaje de centro educativo	Porcentaje regional	Porcentaje nacional
75,59	72,34	74,34

Porcentaje por aprendizaje:

Aprendizajes	Porcentaje de centro educativo	Porcentaje regional	Porcentaje nacional
LA SOCIEDAD CONTEMPORANEA: PROCESOS HISTORICOS, GEOPOLITICOS Y POBLACIONALES A ESCALA GLOBAL DESDE E	77,22	74,63	76,57
LA SOCIEDAD CONTEMPORANEA: LA INTERDEPENDENCIA E INTERCONEXION GLOBAL Y LOS PROCESOS HISTORICOS QUE	73,96	70,05	72,10

Porcentaje de acierto por aprendizaje por centro educativo, según dirección regional educativa en el componente de Matemáticas

Centro educativo: EXP. BIL. DE RIO JIMENEZ

Porcentaje de aciertos:

Porcentaje de centro educativo	Porcentaje regional	Porcentaje nacional
49,06	52,24	55,39

Porcentaje por aprendizaje:

Aprendizajes	Porcentaje de centro educativo	Porcentaje regional	Porcentaje nacional
GEOMETRIA	52,11	56,16	59,69
RELACIONES Y ALGEBRA	47,69	50,43	53,63
ESTADISTICA Y PROBABILIDAD	47,37	50,13	52,86

Porcentaje de acierto por aprendizaje por centro educativo, según dirección regional educativa en el componente de Ciencias



PRUEBA NACIONAL ESTANDARIZADA
INFORME REGIONAL - APLICACIÓN SUMATIVA 2025
SECUNDARIA DIURNO

Dirección regional: GUAPILES

Centro educativo: EXP. BIL. DE RIO JIMENEZ

Porcentaje de aciertos:

Porcentaje de centro educativo	Porcentaje regional	Porcentaje nacional
57,43	55,62	58,68

Porcentaje por aprendizaje:

Aprendizajes	Porcentaje de centro educativo	Porcentaje regional	Porcentaje nacional
LA MATERIA BASE DEL UNIVERSO	50,00	46,35	49,20
LA MATERIA EN SU INTERIOR	57,89	53,90	56,01
TRANSFORMACIONES DE LA MATERIA	35,79	29,21	33,66
DISOLUCIONES	46,67	43,38	47,44
MAGNITUDES FISICAS	74,74	70,12	70,66
MOVIMIENTO DE LOS CUERPOS	54,74	57,69	59,60
LEYES DE NEWTON	48,95	54,47	61,72
GRAVITACION UNIVERSAL.	49,47	48,97	53,90
TRABAJO Y ENERGIA	45,26	46,59	48,65
HIDROSTATICA	57,89	59,58	63,69
ELECTROSTATICA	50,53	55,53	62,21
SISTEMAS BIOLOGICOS	77,89	75,66	76,14
CARACTERISTICAS E INTERRELACIONES POBLACIONALES	69,82	65,21	66,32
EQUILIBRIO ECOLOGICO	78,95	76,09	76,89
GENETICA	44,56	38,97	41,07
EVOLUCION	75,79	68,16	71,68



PRUEBA NACIONAL ESTANDARIZADA
INFORME REGIONAL - APLICACIÓN SUMATIVA 2025
SECUNDARIA DIURNO

Porcentaje de acierto por aprendizaje por centro educativo, según dirección regional educativa en el componente de Educación Cívica

Centro educativo: EXP. BIL. DE RIO JIMENEZ

Porcentaje de aciertos:

Porcentaje de centro educativo	Porcentaje regional	Porcentaje nacional
81,99	77,80	79,79

Porcentaje por aprendizaje:

Aprendizajes	Porcentaje de centro educativo	Porcentaje regional	Porcentaje nacional
LOS REGIMENES POLITICOS	80,49	75,67	78,25
ORGANIZACION Y FUNCIONAMIENTO DEL REGIMEN POLITICO DEMOCRATICO COSTARRICENSE.	80,00	76,68	78,36
SISTEMA ELECTORAL DE COSTA RICA	81,93	77,04	79,04
EL ESTADO COSTARRICENSE GARANTE DE LA IGUALDAD DE OPORTUNIDADES	85,53	81,79	83,49



PRUEBA NACIONAL ESTANDARIZADA
INFORME REGIONAL - APLICACIÓN SUMATIVA 2025
SECUNDARIA DIURNO

Dirección regional: GUAPILES

Porcentaje de acierto por aprendizaje por centro educativo, según dirección regional educativa en el componente de Español

Centro educativo: CINDEA GUACIMO - EL CARMEN

Porcentaje de aciertos:

Porcentaje de centro educativo	Porcentaje regional	Porcentaje nacional
49,99	59,32	61,76

Porcentaje por aprendizaje:

Aprendizajes	Porcentaje de centro educativo	Porcentaje regional	Porcentaje nacional
IDENTIFICA INFORMACION EN TEXTOS LITERARIOS A PARTIR DE LA REORGANIZACION DE LA COMPRESION LITERAL.	54,17	65,17	67,67
IDENTIFICA INFORMACION EN TEXTOS NO LITERARIOS A PARTIR DE LA REORGANIZACION DE LA COMPRESION LITER	48,61	61,69	64,94
RECONOCE EL TIPO DE SOCIEDAD REPRESENTADA POR EL TEXTO LITERARIO.	52,08	64,75	66,01
INFIERE LA POSICION DEL TEXTO LITERARIO ANTE EL MUNDO MOSTRADO.	47,92	53,67	55,54
INTERPRETA LA POSICION DEL TEXTO NO LITERARIO ANTE EL MUNDO REPRESENTADO.	36,67	55,69	58,14
RECONOCE EL TIPO DE SOCIEDAD PRESENTE EN EL TEXTO NO LITERARIO.	41,67	62,89	65,78
INTERPRETA, EN TEXTOS LITERARIOS, LOS RECURSOS RETORICOS COMO APORTES A LA SIGNIFICACION INTRATEXTUA	60,42	60,45	63,18
INFIERE EL COMPONENTE SEMANTICO (IMPLICITO) EN UN TEXTO NO LITERARIO.	50,00	60,00	62,97
INFIERE LAS IMPLICACIONES DEL PENSAMIENTO SOCIAL DERIVADAS DEL TEXTO LITERARIO.	58,33	49,53	51,63



PRUEBA NACIONAL ESTANDARIZADA
INFORME REGIONAL - APLICACIÓN SUMATIVA 2025
SECUNDARIA DIURNO

Dirección regional: GUAPILES

Porcentaje de acierto por aprendizaje por centro educativo, según dirección regional educativa en el componente de Estudios Sociales

Centro educativo: CINDEA GUACIMO - EL CARMEN

Porcentaje de aciertos:

Porcentaje de centro educativo	Porcentaje regional	Porcentaje nacional
59,89	72,34	74,34

Porcentaje por aprendizaje:

Aprendizajes	Porcentaje de centro educativo	Porcentaje regional	Porcentaje nacional
LA SOCIEDAD CONTEMPORANEA: PROCESOS HISTORICOS, GEOPOLITICOS Y POBLACIONALES A ESCALA GLOBAL DESDE E	57,00	74,63	76,57
LA SOCIEDAD CONTEMPORANEA: LA INTERDEPENDENCIA E INTERCONEXION GLOBAL Y LOS PROCESOS HISTORICOS QUE	62,78	70,05	72,10

Porcentaje de acierto por aprendizaje por centro educativo, según dirección regional educativa en el componente de Matemáticas

Centro educativo: CINDEA GUACIMO - EL CARMEN

Porcentaje de aciertos:

Porcentaje de centro educativo	Porcentaje regional	Porcentaje nacional
48,21	52,24	55,39

Porcentaje por aprendizaje:

Aprendizajes	Porcentaje de centro educativo	Porcentaje regional	Porcentaje nacional
GEOMETRIA	54,86	56,16	59,69
RELACIONES Y ALGEBRA	51,45	50,43	53,63
ESTADISTICA Y PROBABILIDAD	38,33	50,13	52,86

Porcentaje de acierto por aprendizaje por centro educativo, según dirección regional educativa en el componente de Ciencias



PRUEBA NACIONAL ESTANDARIZADA
INFORME REGIONAL - APLICACIÓN SUMATIVA 2025
SECUNDARIA DIURNO

Dirección regional: GUAPILES

Centro educativo: CINDEA GUACIMO - EL CARMEN

Porcentaje de aciertos:

Porcentaje de centro educativo	Porcentaje regional	Porcentaje nacional
39,52	55,62	58,68

Porcentaje por aprendizaje:

Aprendizajes	Porcentaje de centro educativo	Porcentaje regional	Porcentaje nacional
LA MATERIA BASE DEL UNIVERSO	43,75	46,35	49,20
LA MATERIA EN SU INTERIOR	41,67	53,90	56,01
TRANSFORMACIONES DE LA MATERIA	29,17	29,21	33,66
DISOLUCIONES	22,22	43,38	47,44
MAGNITUDES FISICAS	58,33	70,12	70,66
MOVIMIENTO DE LOS CUERPOS	36,11	57,69	59,60
LEYES DE NEWTON	29,17	54,47	61,72
GRAVITACION UNIVERSAL.	25,00	48,97	53,90
TRABAJO Y ENERGIA	36,11	46,59	48,65
HIDROSTATICA	8,33	59,58	63,69
ELECTROSTATICA	33,33	55,53	62,21
SISTEMAS BIOLOGICOS	56,67	75,66	76,14
CARACTERISTICAS E INTERRELACIONES POBLACIONALES	55,56	65,21	66,32
EQUILIBRIO ECOLOGICO	58,33	76,09	76,89
GENETICA	36,11	38,97	41,07
EVOLUCION	62,50	68,16	71,68



PRUEBA NACIONAL ESTANDARIZADA
INFORME REGIONAL - APLICACIÓN SUMATIVA 2025
SECUNDARIA DIURNO

Porcentaje de acierto por aprendizaje por centro educativo, según dirección regional educativa en el componente de Educación Cívica

Centro educativo: CINDEA GUACIMO - EL CARMEN

Porcentaje de aciertos:

Porcentaje de centro educativo	Porcentaje regional	Porcentaje nacional
62,57	77,80	79,79

Porcentaje por aprendizaje:

Aprendizajes	Porcentaje de centro educativo	Porcentaje regional	Porcentaje nacional
LOS REGIMENES POLITICOS	61,54	75,67	78,25
ORGANIZACION Y FUNCIONAMIENTO DEL REGIMEN POLITICO DEMOCRATICO COSTARRICENSE.	65,48	76,68	78,36
SISTEMA ELECTORAL DE COSTA RICA	59,72	77,04	79,04
EL ESTADO COSTARRICENSE GARANTE DE LA IGUALDAD DE OPORTUNIDADES	63,54	81,79	83,49



PRUEBA NACIONAL ESTANDARIZADA
INFORME REGIONAL - APLICACIÓN SUMATIVA 2025
SECUNDARIA DIURNO

Porcentaje de acierto por aprendizaje por centro educativo, según dirección regional educativa en el componente de Español

Centro educativo: LICEO SANTISIMA TRINIDAD

Porcentaje de aciertos:

Porcentaje de centro educativo	Porcentaje regional	Porcentaje nacional
57,63	59,32	61,76

Porcentaje por aprendizaje:

Aprendizajes	Porcentaje de centro educativo	Porcentaje regional	Porcentaje nacional
IDENTIFICA INFORMACION EN TEXTOS LITERARIOS A PARTIR DE LA REORGANIZACION DE LA COMPRESION LITERAL.	63,00	65,17	67,67
IDENTIFICA INFORMACION EN TEXTOS NO LITERARIOS A PARTIR DE LA REORGANIZACION DE LA COMPRESION LITER	61,50	61,69	64,94
RECONOCE EL TIPO DE SOCIEDAD REPRESENTADA POR EL TEXTO LITERARIO.	65,75	64,75	66,01
INFIERE LA POSICION DEL TEXTO LITERARIO ANTE EL MUNDO MOSTRADO.	50,75	53,67	55,54
INTERPRETA LA POSICION DEL TEXTO NO LITERARIO ANTE EL MUNDO REPRESENTADO.	52,80	55,69	58,14
RECONOCE EL TIPO DE SOCIEDAD PRESENTE EN EL TEXTO NO LITERARIO.	63,75	62,89	65,78
INTERPRETA, EN TEXTOS LITERARIOS, LOS RECURSOS RETORICOS COMO APORTES A LA SIGNIFICACION INTRATEXTUA	63,50	60,45	63,18
INFIERE EL COMPONENTE SEMANTICO (IMPLICITO) EN UN TEXTO NO LITERARIO.	57,25	60,00	62,97
INFIERE LAS IMPLICACIONES DEL PENSAMIENTO SOCIAL DERIVADAS DEL TEXTO LITERARIO.	40,33	49,53	51,63



PRUEBA NACIONAL ESTANDARIZADA
INFORME REGIONAL - APLICACIÓN SUMATIVA 2025
SECUNDARIA DIURNO

Porcentaje de acierto por aprendizaje por centro educativo, según dirección regional educativa en el componente de Estudios Sociales

Centro educativo: LICEO SANTISIMA TRINIDAD

Porcentaje de aciertos:

Porcentaje de centro educativo	Porcentaje regional	Porcentaje nacional
72,09	72,34	74,34

Porcentaje por aprendizaje:

Aprendizajes	Porcentaje de centro educativo	Porcentaje regional	Porcentaje nacional
LA SOCIEDAD CONTEMPORANEA: PROCESOS HISTORICOS, GEOPOLITICOS Y POBLACIONALES A ESCALA GLOBAL DESDE E	74,24	74,63	76,57
LA SOCIEDAD CONTEMPORANEA: LA INTERDEPENDENCIA E INTERCONEXION GLOBAL Y LOS PROCESOS HISTORICOS QUE	69,93	70,05	72,10

Porcentaje de acierto por aprendizaje por centro educativo, según dirección regional educativa en el componente de Matemáticas

Centro educativo: LICEO SANTISIMA TRINIDAD

Porcentaje de aciertos:

Porcentaje de centro educativo	Porcentaje regional	Porcentaje nacional
50,80	52,24	55,39

Porcentaje por aprendizaje:

Aprendizajes	Porcentaje de centro educativo	Porcentaje regional	Porcentaje nacional
GEOMETRIA	56,67	56,16	59,69
RELACIONES Y ALGEBRA	47,13	50,43	53,63
ESTADISTICA Y PROBABILIDAD	48,60	50,13	52,86

Porcentaje de acierto por aprendizaje por centro educativo, según dirección regional educativa en el componente de Ciencias



PRUEBA NACIONAL ESTANDARIZADA
INFORME REGIONAL - APLICACIÓN SUMATIVA 2025
SECUNDARIA DIURNO

Dirección regional: GUAPILES

Centro educativo: LICEO SANTISIMA TRINIDAD

Porcentaje de aciertos:

Porcentaje de centro educativo	Porcentaje regional	Porcentaje nacional
52,77	55,62	58,68

Porcentaje por aprendizaje:

Aprendizajes	Porcentaje de centro educativo	Porcentaje regional	Porcentaje nacional
LA MATERIA BASE DEL UNIVERSO	44,75	46,35	49,20
LA MATERIA EN SU INTERIOR	42,50	53,90	56,01
TRANSFORMACIONES DE LA MATERIA	30,50	29,21	33,66
DISOLUCIONES	40,67	43,38	47,44
MAGNITUDES FISICAS	52,00	70,12	70,66
MOVIMIENTO DE LOS CUERPOS	54,33	57,69	59,60
LEYES DE NEWTON	60,00	54,47	61,72
GRAVITACION UNIVERSAL.	48,00	48,97	53,90
TRABAJO Y ENERGIA	42,33	46,59	48,65
HIDROSTATICA	64,00	59,58	63,69
ELECTROSTATICA	60,00	55,53	62,21
SISTEMAS BIOLOGICOS	72,40	75,66	76,14
CARACTERISTICAS E INTERRELACIONES POBLACIONALES	62,33	65,21	66,32
EQUILIBRIO ECOLOGICO	71,50	76,09	76,89
GENETICA	32,00	38,97	41,07
EVOLUCION	67,00	68,16	71,68



PRUEBA NACIONAL ESTANDARIZADA
INFORME REGIONAL - APLICACIÓN SUMATIVA 2025
SECUNDARIA DIURNO

Porcentaje de acierto por aprendizaje por centro educativo, según dirección regional educativa en el componente de Educación Cívica

Centro educativo: LICEO SANTISIMA TRINIDAD

Porcentaje de aciertos:

Porcentaje de centro educativo	Porcentaje regional	Porcentaje nacional
76,96	77,80	79,79

Porcentaje por aprendizaje:

Aprendizajes	Porcentaje de centro educativo	Porcentaje regional	Porcentaje nacional
LOS REGIMENES POLITICOS	73,23	75,67	78,25
ORGANIZACION Y FUNCIONAMIENTO DEL REGIMEN POLITICO DEMOCRATICO COSTARRICENSE.	76,29	76,68	78,36
SISTEMA ELECTORAL DE COSTA RICA	76,83	77,04	79,04
EL ESTADO COSTARRICENSE GARANTE DE LA IGUALDAD DE OPORTUNIDADES	81,50	81,79	83,49



PRUEBA NACIONAL ESTANDARIZADA
INFORME REGIONAL - APLICACIÓN SUMATIVA 2025
SECUNDARIA DIURNO

Porcentaje de acierto por aprendizaje por centro educativo, según dirección regional educativa en el componente de Español

Centro educativo: LICEO RURAL LA UNION

Porcentaje de aciertos:

Porcentaje de centro educativo	Porcentaje regional	Porcentaje nacional
56,81	59,32	61,76

Porcentaje por aprendizaje:

Aprendizajes	Porcentaje de centro educativo	Porcentaje regional	Porcentaje nacional
IDENTIFICA INFORMACION EN TEXTOS LITERARIOS A PARTIR DE LA REORGANIZACION DE LA COMPRESION LITERAL.	60,61	65,17	67,67
IDENTIFICA INFORMACION EN TEXTOS NO LITERARIOS A PARTIR DE LA REORGANIZACION DE LA COMPRESION LITER	60,61	61,69	64,94
RECONOCE EL TIPO DE SOCIEDAD REPRESENTADA POR EL TEXTO LITERARIO.	71,59	64,75	66,01
INFIERE LA POSICION DEL TEXTO LITERARIO ANTE EL MUNDO MOSTRADO.	57,95	53,67	55,54
INTERPRETA LA POSICION DEL TEXTO NO LITERARIO ANTE EL MUNDO REPRESENTADO.	38,18	55,69	58,14
RECONOCE EL TIPO DE SOCIEDAD PRESENTE EN EL TEXTO NO LITERARIO.	55,68	62,89	65,78
INTERPRETA, EN TEXTOS LITERARIOS, LOS RECURSOS RETORICOS COMO APORTES A LA SIGNIFICACION INTRATEXTUA	57,95	60,45	63,18
INFIERE EL COMPONENTE SEMANTICO (IMPLICITO) EN UN TEXTO NO LITERARIO.	55,68	60,00	62,97
INFIERE LAS IMPLICACIONES DEL PENSAMIENTO SOCIAL DERIVADAS DEL TEXTO LITERARIO.	53,03	49,53	51,63



PRUEBA NACIONAL ESTANDARIZADA
INFORME REGIONAL - APLICACIÓN SUMATIVA 2025
SECUNDARIA DIURNO

Dirección regional: GUAPILES

Porcentaje de acierto por aprendizaje por centro educativo, según dirección regional educativa en el componente de Estudios Sociales

Centro educativo: LICEO RURAL LA UNION

Porcentaje de aciertos:

Porcentaje de centro educativo	Porcentaje regional	Porcentaje nacional
67,55	72,34	74,34

Porcentaje por aprendizaje:

Aprendizajes	Porcentaje de centro educativo	Porcentaje regional	Porcentaje nacional
LA SOCIEDAD CONTEMPORANEA: PROCESOS HISTORICOS, GEOPOLITICOS Y POBLACIONALES A ESCALA GLOBAL DESDE E	68,73	74,63	76,57
LA SOCIEDAD CONTEMPORANEA: LA INTERDEPENDENCIA E INTERCONEXION GLOBAL Y LOS PROCESOS HISTORICOS QUE	66,36	70,05	72,10

Porcentaje de acierto por aprendizaje por centro educativo, según dirección regional educativa en el componente de Matemáticas

Centro educativo: LICEO RURAL LA UNION

Porcentaje de aciertos:

Porcentaje de centro educativo	Porcentaje regional	Porcentaje nacional
52,99	52,24	55,39

Porcentaje por aprendizaje:

Aprendizajes	Porcentaje de centro educativo	Porcentaje regional	Porcentaje nacional
GEOMETRIA	57,58	56,16	59,69
RELACIONES Y ALGEBRA	51,38	50,43	53,63
ESTADISTICA Y PROBABILIDAD	50,00	50,13	52,86



PRUEBA NACIONAL ESTANDARIZADA
INFORME REGIONAL - APLICACIÓN SUMATIVA 2025
SECUNDARIA DIURNO

Porcentaje de acierto por aprendizaje por centro educativo, según dirección regional educativa en el componente de Biología

Centro educativo: LICEO RURAL LA UNION

Porcentaje de aciertos:

Porcentaje de centro educativo	Porcentaje regional	Porcentaje nacional
58,26	57,23	65,17

Porcentaje por aprendizaje:

Aprendizajes	Porcentaje de centro educativo	Porcentaje regional	Porcentaje nacional
SISTEMAS BIOLÓGICOS	68,56	68,06	72,38
CARACTERÍSTICAS E INTERRELACIONES POBLACIONALES	53,98	53,54	65,61
EQUILIBRIO ECOLÓGICO	54,55	60,00	71,08
GENÉTICA	50,00	47,04	54,97
EVOLUCIÓN	64,20	57,50	61,81



PRUEBA NACIONAL ESTANDARIZADA
INFORME REGIONAL - APLICACIÓN SUMATIVA 2025
SECUNDARIA DIURNO

Porcentaje de acierto por aprendizaje por centro educativo, según dirección regional educativa en el componente de Educación Cívica

Centro educativo: LICEO RURAL LA UNION

Porcentaje de aciertos:

Porcentaje de centro educativo	Porcentaje regional	Porcentaje nacional
73,88	77,80	79,79

Porcentaje por aprendizaje:

Aprendizajes	Porcentaje de centro educativo	Porcentaje regional	Porcentaje nacional
LOS REGIMENES POLITICOS	69,23	75,67	78,25
ORGANIZACION Y FUNCIONAMIENTO DEL REGIMEN POLITICO DEMOCRATICO COSTARRICENSE.	78,57	76,68	78,36
SISTEMA ELECTORAL DE COSTA RICA	73,86	77,04	79,04
EL ESTADO COSTARRICENSE GARANTE DE LA IGUALDAD DE OPORTUNIDADES	73,86	81,79	83,49



PRUEBA NACIONAL ESTANDARIZADA
INFORME REGIONAL - APLICACIÓN SUMATIVA 2025
SECUNDARIA DIURNO

Porcentaje de acierto por aprendizaje por centro educativo, según dirección regional educativa en el componente de Español

Centro educativo: CINDEA RIO JIMENEZ

Porcentaje de aciertos:

Porcentaje de centro educativo	Porcentaje regional	Porcentaje nacional
52,08	59,32	61,76

Porcentaje por aprendizaje:

Aprendizajes	Porcentaje de centro educativo	Porcentaje regional	Porcentaje nacional
IDENTIFICA INFORMACION EN TEXTOS LITERARIOS A PARTIR DE LA REORGANIZACION DE LA COMPRESION LITERAL.	60,42	65,17	67,67
IDENTIFICA INFORMACION EN TEXTOS NO LITERARIOS A PARTIR DE LA REORGANIZACION DE LA COMPRESION LITER	48,96	61,69	64,94
RECONOCE EL TIPO DE SOCIEDAD REPRESENTADA POR EL TEXTO LITERARIO.	64,06	64,75	66,01
INFIERE LA POSICION DEL TEXTO LITERARIO ANTE EL MUNDO MOSTRADO.	50,00	53,67	55,54
INTERPRETA LA POSICION DEL TEXTO NO LITERARIO ANTE EL MUNDO REPRESENTADO.	50,00	55,69	58,14
RECONOCE EL TIPO DE SOCIEDAD PRESENTE EN EL TEXTO NO LITERARIO.	54,69	62,89	65,78
INTERPRETA, EN TEXTOS LITERARIOS, LOS RECURSOS RETORICOS COMO APORTES A LA SIGNIFICACION INTRATEXTUA	46,88	60,45	63,18
INFIERE EL COMPONENTE SEMANTICO (IMPLICITO) EN UN TEXTO NO LITERARIO.	43,75	60,00	62,97
INFIERE LAS IMPLICACIONES DEL PENSAMIENTO SOCIAL DERIVADAS DEL TEXTO LITERARIO.	50,00	49,53	51,63



PRUEBA NACIONAL ESTANDARIZADA
INFORME REGIONAL - APLICACIÓN SUMATIVA 2025
SECUNDARIA DIURNO

Porcentaje de acierto por aprendizaje por centro educativo, según dirección regional educativa en el componente de Estudios Sociales

Centro educativo: CINDEA RIO JIMENEZ

Porcentaje de aciertos:

Porcentaje de centro educativo	Porcentaje regional	Porcentaje nacional
66,29	72,34	74,34

Porcentaje por aprendizaje:

Aprendizajes	Porcentaje de centro educativo	Porcentaje regional	Porcentaje nacional
LA SOCIEDAD CONTEMPORANEA: PROCESOS HISTORICOS, GEOPOLITICOS Y POBLACIONALES A ESCALA GLOBAL DESDE E	69,25	74,63	76,57
LA SOCIEDAD CONTEMPORANEA: LA INTERDEPENDENCIA E INTERCONEXION GLOBAL Y LOS PROCESOS HISTORICOS QUE	63,33	70,05	72,10

Porcentaje de acierto por aprendizaje por centro educativo, según dirección regional educativa en el componente de Matemáticas

Centro educativo: CINDEA RIO JIMENEZ

Porcentaje de aciertos:

Porcentaje de centro educativo	Porcentaje regional	Porcentaje nacional
45,28	52,24	55,39

Porcentaje por aprendizaje:

Aprendizajes	Porcentaje de centro educativo	Porcentaje regional	Porcentaje nacional
GEOMETRIA	45,31	56,16	59,69
RELACIONES Y ALGEBRA	44,29	50,43	53,63
ESTADISTICA Y PROBABILIDAD	46,25	50,13	52,86

Porcentaje de acierto por aprendizaje por centro educativo, según dirección regional educativa en el componente de Ciencias



PRUEBA NACIONAL ESTANDARIZADA
INFORME REGIONAL - APLICACIÓN SUMATIVA 2025
SECUNDARIA DIURNO

Dirección regional: GUAPILES

Centro educativo: CINDEA RIO JIMENEZ

Porcentaje de aciertos:

Porcentaje de centro educativo	Porcentaje regional	Porcentaje nacional
46,68	55,62	58,68

Porcentaje por aprendizaje:

Aprendizajes	Porcentaje de centro educativo	Porcentaje regional	Porcentaje nacional
LA MATERIA BASE DEL UNIVERSO	46,88	46,35	49,20
LA MATERIA EN SU INTERIOR	40,63	53,90	56,01
TRANSFORMACIONES DE LA MATERIA	25,00	29,21	33,66
DISOLUCIONES	33,33	43,38	47,44
MAGNITUDES FISICAS	81,25	70,12	70,66
MOVIMIENTO DE LOS CUERPOS	50,00	57,69	59,60
LEYES DE NEWTON	28,13	54,47	61,72
GRAVITACION UNIVERSAL.	43,75	48,97	53,90
TRABAJO Y ENERGIA	43,75	46,59	48,65
HIDROSTATICA	56,25	59,58	63,69
ELECTROSTATICA	25,00	55,53	62,21
SISTEMAS BIOLOGICOS	62,50	75,66	76,14
CARACTERISTICAS E INTERRELACIONES POBLACIONALES	56,25	65,21	66,32
EQUILIBRIO ECOLOGICO	56,25	76,09	76,89
GENETICA	41,67	38,97	41,07
EVOLUCION	56,25	68,16	71,68



PRUEBA NACIONAL ESTANDARIZADA
INFORME REGIONAL - APLICACIÓN SUMATIVA 2025
SECUNDARIA DIURNO

Porcentaje de acierto por aprendizaje por centro educativo, según dirección regional educativa en el componente de Educación Cívica

Centro educativo: CINDEA RIO JIMENEZ

Porcentaje de aciertos:

Porcentaje de centro educativo	Porcentaje regional	Porcentaje nacional
72,14	77,80	79,79

Porcentaje por aprendizaje:

Aprendizajes	Porcentaje de centro educativo	Porcentaje regional	Porcentaje nacional
LOS REGIMENES POLITICOS	75,00	75,67	78,25
ORGANIZACION Y FUNCIONAMIENTO DEL REGIMEN POLITICO DEMOCRATICO COSTARRICENSE.	68,75	76,68	78,36
SISTEMA ELECTORAL DE COSTA RICA	69,79	77,04	79,04
EL ESTADO COSTARRICENSE GARANTE DE LA IGUALDAD DE OPORTUNIDADES	75,00	81,79	83,49



PRUEBA NACIONAL ESTANDARIZADA
INFORME REGIONAL - APLICACIÓN SUMATIVA 2025
SECUNDARIA DIURNO

Porcentaje de acierto por aprendizaje por centro educativo, según dirección regional educativa en el componente de Español

Centro educativo: CINDEA SAN ANTONIO DEL HUMO- LA LETICIA

Porcentaje de aciertos:

Porcentaje de centro educativo	Porcentaje regional	Porcentaje nacional
64,28	59,32	61,76

Porcentaje por aprendizaje:

Aprendizajes	Porcentaje de centro educativo	Porcentaje regional	Porcentaje nacional
IDENTIFICA INFORMACION EN TEXTOS LITERARIOS A PARTIR DE LA REORGANIZACION DE LA COMPRESION LITERAL.	71,88	65,17	67,67
IDENTIFICA INFORMACION EN TEXTOS NO LITERARIOS A PARTIR DE LA REORGANIZACION DE LA COMPRESION LITER	67,71	61,69	64,94
RECONOCE EL TIPO DE SOCIEDAD REPRESENTADA POR EL TEXTO LITERARIO.	90,63	64,75	66,01
INFIERE LA POSICION DEL TEXTO LITERARIO ANTE EL MUNDO MOSTRADO.	51,56	53,67	55,54
INTERPRETA LA POSICION DEL TEXTO NO LITERARIO ANTE EL MUNDO REPRESENTADO.	52,50	55,69	58,14
RECONOCE EL TIPO DE SOCIEDAD PRESENTE EN EL TEXTO NO LITERARIO.	73,44	62,89	65,78
INTERPRETA, EN TEXTOS LITERARIOS, LOS RECURSOS RETORICOS COMO APORTES A LA SIGNIFICACION INTRATEXTUA	51,56	60,45	63,18
INFIERE EL COMPONENTE SEMANTICO (IMPLICITO) EN UN TEXTO NO LITERARIO.	73,44	60,00	62,97
INFIERE LAS IMPLICACIONES DEL PENSAMIENTO SOCIAL DERIVADAS DEL TEXTO LITERARIO.	45,83	49,53	51,63



PRUEBA NACIONAL ESTANDARIZADA
INFORME REGIONAL - APLICACIÓN SUMATIVA 2025
SECUNDARIA DIURNO

Porcentaje de acierto por aprendizaje por centro educativo, según dirección regional educativa en el componente de Estudios Sociales

Centro educativo: CINDEA SAN ANTONIO DEL HUMO- LA LETICIA

Porcentaje de aciertos:

Porcentaje de centro educativo	Porcentaje regional	Porcentaje nacional
70,59	72,34	74,34

Porcentaje por aprendizaje:

Aprendizajes	Porcentaje de centro educativo	Porcentaje regional	Porcentaje nacional
LA SOCIEDAD CONTEMPORANEA: PROCESOS HISTORICOS, GEOPOLITICOS Y POBLACIONALES A ESCALA GLOBAL DESDE E	68,25	74,63	76,57
LA SOCIEDAD CONTEMPORANEA: LA INTERDEPENDENCIA E INTERCONEXION GLOBAL Y LOS PROCESOS HISTORICOS QUE	72,92	70,05	72,10

Porcentaje de acierto por aprendizaje por centro educativo, según dirección regional educativa en el componente de Matemáticas

Centro educativo: CINDEA SAN ANTONIO DEL HUMO- LA LETICIA

Porcentaje de aciertos:

Porcentaje de centro educativo	Porcentaje regional	Porcentaje nacional
84,16	52,24	55,39

Porcentaje por aprendizaje:

Aprendizajes	Porcentaje de centro educativo	Porcentaje regional	Porcentaje nacional
GEOMETRIA	90,10	56,16	59,69
RELACIONES Y ALGEBRA	67,39	50,43	53,63
ESTADISTICA Y PROBABILIDAD	95,00	50,13	52,86

Porcentaje de acierto por aprendizaje por centro educativo, según dirección regional educativa en el componente de Ciencias



PRUEBA NACIONAL ESTANDARIZADA
INFORME REGIONAL - APLICACIÓN SUMATIVA 2025
SECUNDARIA DIURNO

Dirección regional: GUAPILES

Centro educativo: CINDEA SAN ANTONIO DEL HUMO- LA LETICIA

Porcentaje de aciertos:

Porcentaje de centro educativo	Porcentaje regional	Porcentaje nacional
69,74	55,62	58,68

Porcentaje por aprendizaje:

Aprendizajes	Porcentaje de centro educativo	Porcentaje regional	Porcentaje nacional
LA MATERIA BASE DEL UNIVERSO	45,31	46,35	49,20
LA MATERIA EN SU INTERIOR	95,31	53,90	56,01
TRANSFORMACIONES DE LA MATERIA	53,13	29,21	33,66
DISOLUCIONES	33,33	43,38	47,44
MAGNITUDES FISICAS	93,75	70,12	70,66
MOVIMIENTO DE LOS CUERPOS	91,67	57,69	59,60
LEYES DE NEWTON	62,50	54,47	61,72
GRAVITACION UNIVERSAL.	31,25	48,97	53,90
TRABAJO Y ENERGIA	64,58	46,59	48,65
HIDROSTATICA	75,00	59,58	63,69
ELECTROSTATICA	75,00	55,53	62,21
SISTEMAS BIOLOGICOS	88,75	75,66	76,14
CARACTERISTICAS E INTERRELACIONES POBLACIONALES	85,42	65,21	66,32
EQUILIBRIO ECOLOGICO	96,88	76,09	76,89
GENETICA	33,33	38,97	41,07
EVOLUCION	90,63	68,16	71,68



PRUEBA NACIONAL ESTANDARIZADA
INFORME REGIONAL - APLICACIÓN SUMATIVA 2025
SECUNDARIA DIURNO

Porcentaje de acierto por aprendizaje por centro educativo, según dirección regional educativa en el componente de Educación Cívica

Centro educativo: CINDEA SAN ANTONIO DEL HUMO- LA LETICIA

Porcentaje de aciertos:

Porcentaje de centro educativo	Porcentaje regional	Porcentaje nacional
82,27	77,80	79,79

Porcentaje por aprendizaje:

Aprendizajes	Porcentaje de centro educativo	Porcentaje regional	Porcentaje nacional
LOS REGIMENES POLITICOS	77,40	75,67	78,25
ORGANIZACION Y FUNCIONAMIENTO DEL REGIMEN POLITICO DEMOCRATICO COSTARRICENSE.	82,14	76,68	78,36
SISTEMA ELECTORAL DE COSTA RICA	81,25	77,04	79,04
EL ESTADO COSTARRICENSE GARANTE DE LA IGUALDAD DE OPORTUNIDADES	88,28	81,79	83,49



PRUEBA NACIONAL ESTANDARIZADA
INFORME REGIONAL - APLICACIÓN SUMATIVA 2025
SECUNDARIA DIURNO

Porcentaje de acierto por aprendizaje por centro educativo, según dirección regional educativa en el componente de Español

Centro educativo: CINDEA SAN MARTIN DIURNO

Porcentaje de aciertos:

Porcentaje de centro educativo	Porcentaje regional	Porcentaje nacional
57,22	59,32	61,76

Porcentaje por aprendizaje:

Aprendizajes	Porcentaje de centro educativo	Porcentaje regional	Porcentaje nacional
IDENTIFICA INFORMACION EN TEXTOS LITERARIOS A PARTIR DE LA REORGANIZACION DE LA COMPRESION LITERAL.	61,11	65,17	67,67
IDENTIFICA INFORMACION EN TEXTOS NO LITERARIOS A PARTIR DE LA REORGANIZACION DE LA COMPRESION LITER	53,70	61,69	64,94
RECONOCE EL TIPO DE SOCIEDAD REPRESENTADA POR EL TEXTO LITERARIO.	63,89	64,75	66,01
INFIERE LA POSICION DEL TEXTO LITERARIO ANTE EL MUNDO MOSTRADO.	58,33	53,67	55,54
INTERPRETA LA POSICION DEL TEXTO NO LITERARIO ANTE EL MUNDO REPRESENTADO.	40,00	55,69	58,14
RECONOCE EL TIPO DE SOCIEDAD PRESENTE EN EL TEXTO NO LITERARIO.	61,11	62,89	65,78
INTERPRETA, EN TEXTOS LITERARIOS, LOS RECURSOS RETORICOS COMO APORTES A LA SIGNIFICACION INTRATEXTUA	55,56	60,45	63,18
INFIERE EL COMPONENTE SEMANTICO (IMPLICITO) EN UN TEXTO NO LITERARIO.	69,44	60,00	62,97
INFIERE LAS IMPLICACIONES DEL PENSAMIENTO SOCIAL DERIVADAS DEL TEXTO LITERARIO.	51,85	49,53	51,63



PRUEBA NACIONAL ESTANDARIZADA
INFORME REGIONAL - APLICACIÓN SUMATIVA 2025
SECUNDARIA DIURNO

Porcentaje de acierto por aprendizaje por centro educativo, según dirección regional educativa en el componente de Estudios Sociales

Centro educativo: CINDEA SAN MARTIN DIURNO

Porcentaje de aciertos:

Porcentaje de centro educativo	Porcentaje regional	Porcentaje nacional
68,60	72,34	74,34

Porcentaje por aprendizaje:

Aprendizajes	Porcentaje de centro educativo	Porcentaje regional	Porcentaje nacional
LA SOCIEDAD CONTEMPORANEA: PROCESOS HISTORICOS, GEOPOLITICOS Y POBLACIONALES A ESCALA GLOBAL DESDE E	67,56	74,63	76,57
LA SOCIEDAD CONTEMPORANEA: LA INTERDEPENDENCIA E INTERCONEXION GLOBAL Y LOS PROCESOS HISTORICOS QUE	69,63	70,05	72,10

Porcentaje de acierto por aprendizaje por centro educativo, según dirección regional educativa en el componente de Matemáticas

Centro educativo: CINDEA SAN MARTIN DIURNO

Porcentaje de aciertos:

Porcentaje de centro educativo	Porcentaje regional	Porcentaje nacional
42,01	52,24	55,39

Porcentaje por aprendizaje:

Aprendizajes	Porcentaje de centro educativo	Porcentaje regional	Porcentaje nacional
GEOMETRIA	43,52	56,16	59,69
RELACIONES Y ALGEBRA	42,51	50,43	53,63
ESTADISTICA Y PROBABILIDAD	40,00	50,13	52,86

Porcentaje de acierto por aprendizaje por centro educativo, según dirección regional educativa en el componente de Ciencias



PRUEBA NACIONAL ESTANDARIZADA
INFORME REGIONAL - APLICACIÓN SUMATIVA 2025
SECUNDARIA DIURNO

Dirección regional: GUAPILES

Centro educativo: CINDEA SAN MARTIN DIURNO

Porcentaje de aciertos:

Porcentaje de centro educativo	Porcentaje regional	Porcentaje nacional
43,47	55,62	58,68

Porcentaje por aprendizaje:

Aprendizajes	Porcentaje de centro educativo	Porcentaje regional	Porcentaje nacional
LA MATERIA BASE DEL UNIVERSO	44,44	46,35	49,20
LA MATERIA EN SU INTERIOR	38,89	53,90	56,01
TRANSFORMACIONES DE LA MATERIA	33,33	29,21	33,66
DISOLUCIONES	25,93	43,38	47,44
MAGNITUDES FISICAS	66,67	70,12	70,66
MOVIMIENTO DE LOS CUERPOS	55,56	57,69	59,60
LEYES DE NEWTON	33,33	54,47	61,72
GRAVITACION UNIVERSAL.	22,22	48,97	53,90
TRABAJO Y ENERGIA	40,74	46,59	48,65
HIDROSTATICA	55,56	59,58	63,69
ELECTROSTATICA	22,22	55,53	62,21
SISTEMAS BIOLOGICOS	73,33	75,66	76,14
CARACTERISTICAS E INTERRELACIONES POBLACIONALES	25,93	65,21	66,32
EQUILIBRIO ECOLOGICO	66,67	76,09	76,89
GENETICA	29,63	38,97	41,07
EVOLUCION	61,11	68,16	71,68



PRUEBA NACIONAL ESTANDARIZADA
INFORME REGIONAL - APLICACIÓN SUMATIVA 2025
SECUNDARIA DIURNO

Porcentaje de acierto por aprendizaje por centro educativo, según dirección regional educativa en el componente de Educación Cívica

Centro educativo: CINDEA SAN MARTIN DIURNO

Porcentaje de aciertos:

Porcentaje de centro educativo	Porcentaje regional	Porcentaje nacional
72,43	77,80	79,79

Porcentaje por aprendizaje:

Aprendizajes	Porcentaje de centro educativo	Porcentaje regional	Porcentaje nacional
LOS REGIMENES POLITICOS	69,23	75,67	78,25
ORGANIZACION Y FUNCIONAMIENTO DEL REGIMEN POLITICO DEMOCRATICO COSTARRICENSE.	71,43	76,68	78,36
SISTEMA ELECTORAL DE COSTA RICA	74,07	77,04	79,04
EL ESTADO COSTARRICENSE GARANTE DE LA IGUALDAD DE OPORTUNIDADES	75,00	81,79	83,49



PRUEBA NACIONAL ESTANDARIZADA
INFORME REGIONAL - APLICACIÓN SUMATIVA 2025
SECUNDARIA DIURNO

Porcentaje de acierto por aprendizaje por centro educativo, según dirección regional educativa en el componente de Español

Centro educativo: LICEO RURAL PALACIOS - EL CEIBO

Porcentaje de aciertos:

Porcentaje de centro educativo	Porcentaje regional	Porcentaje nacional
56,80	59,32	61,76

Porcentaje por aprendizaje:

Aprendizajes	Porcentaje de centro educativo	Porcentaje regional	Porcentaje nacional
IDENTIFICA INFORMACION EN TEXTOS LITERARIOS A PARTIR DE LA REORGANIZACION DE LA COMPRESION LITERAL.	58,33	65,17	67,67
IDENTIFICA INFORMACION EN TEXTOS NO LITERARIOS A PARTIR DE LA REORGANIZACION DE LA COMPRESION LITER	58,33	61,69	64,94
RECONOCE EL TIPO DE SOCIEDAD REPRESENTADA POR EL TEXTO LITERARIO.	50,00	64,75	66,01
INFIERE LA POSICION DEL TEXTO LITERARIO ANTE EL MUNDO MOSTRADO.	56,25	53,67	55,54
INTERPRETA LA POSICION DEL TEXTO NO LITERARIO ANTE EL MUNDO REPRESENTADO.	55,00	55,69	58,14
RECONOCE EL TIPO DE SOCIEDAD PRESENTE EN EL TEXTO NO LITERARIO.	68,75	62,89	65,78
INTERPRETA, EN TEXTOS LITERARIOS, LOS RECURSOS RETORICOS COMO APORTES A LA SIGNIFICACION INTRATEXTUA	81,25	60,45	63,18
INFIERE EL COMPONENTE SEMANTICO (IMPLICITO) EN UN TEXTO NO LITERARIO.	50,00	60,00	62,97
INFIERE LAS IMPLICACIONES DEL PENSAMIENTO SOCIAL DERIVADAS DEL TEXTO LITERARIO.	33,33	49,53	51,63



PRUEBA NACIONAL ESTANDARIZADA
INFORME REGIONAL - APLICACIÓN SUMATIVA 2025
SECUNDARIA DIURNO

Porcentaje de acierto por aprendizaje por centro educativo, según dirección regional educativa en el componente de Estudios Sociales

Centro educativo: LICEO RURAL PALACIOS - EL CEIBO

Porcentaje de aciertos:

Porcentaje de centro educativo	Porcentaje regional	Porcentaje nacional
71,84	72,34	74,34

Porcentaje por aprendizaje:

Aprendizajes	Porcentaje de centro educativo	Porcentaje regional	Porcentaje nacional
LA SOCIEDAD CONTEMPORANEA: PROCESOS HISTORICOS, GEOPOLITICOS Y POBLACIONALES A ESCALA GLOBAL DESDE E	77,00	74,63	76,57
LA SOCIEDAD CONTEMPORANEA: LA INTERDEPENDENCIA E INTERCONEXION GLOBAL Y LOS PROCESOS HISTORICOS QUE	66,67	70,05	72,10

Porcentaje de acierto por aprendizaje por centro educativo, según dirección regional educativa en el componente de Matemáticas

Centro educativo: LICEO RURAL PALACIOS - EL CEIBO

Porcentaje de aciertos:

Porcentaje de centro educativo	Porcentaje regional	Porcentaje nacional
54,11	52,24	55,39

Porcentaje por aprendizaje:

Aprendizajes	Porcentaje de centro educativo	Porcentaje regional	Porcentaje nacional
GEOMETRIA	56,25	56,16	59,69
RELACIONES Y ALGEBRA	51,09	50,43	53,63
ESTADISTICA Y PROBABILIDAD	55,00	50,13	52,86



PRUEBA NACIONAL ESTANDARIZADA
INFORME REGIONAL - APLICACIÓN SUMATIVA 2025
SECUNDARIA DIURNO

Porcentaje de acierto por aprendizaje por centro educativo, según dirección regional educativa en el componente de Biología

Centro educativo: LICEO RURAL PALACIOS - EL CEIBO

Porcentaje de aciertos:

Porcentaje de centro educativo	Porcentaje regional	Porcentaje nacional
63,61	57,23	65,17

Porcentaje por aprendizaje:

Aprendizajes	Porcentaje de centro educativo	Porcentaje regional	Porcentaje nacional
SISTEMAS BIOLÓGICOS	79,17	68,06	72,38
CARACTERÍSTICAS E INTERRELACIONES POBLACIONALES	65,63	53,54	65,61
EQUILIBRIO ECOLÓGICO	75,00	60,00	71,08
GENÉTICA	63,89	47,04	54,97
EVOLUCIÓN	34,38	57,50	61,81



PRUEBA NACIONAL ESTANDARIZADA
INFORME REGIONAL - APLICACIÓN SUMATIVA 2025
SECUNDARIA DIURNO

Porcentaje de acierto por aprendizaje por centro educativo, según dirección regional educativa en el componente de Educación Cívica

Centro educativo: LICEO RURAL PALACIOS - EL CEIBO

Porcentaje de aciertos:

Porcentaje de centro educativo	Porcentaje regional	Porcentaje nacional
76,68	77,80	79,79

Porcentaje por aprendizaje:

Aprendizajes	Porcentaje de centro educativo	Porcentaje regional	Porcentaje nacional
LOS REGIMENES POLITICOS	75,00	75,67	78,25
ORGANIZACION Y FUNCIONAMIENTO DEL REGIMEN POLITICO DEMOCRATICO COSTARRICENSE.	78,57	76,68	78,36
SISTEMA ELECTORAL DE COSTA RICA	68,75	77,04	79,04
EL ESTADO COSTARRICENSE GARANTE DE LA IGUALDAD DE OPORTUNIDADES	84,38	81,79	83,49



PRUEBA NACIONAL ESTANDARIZADA
INFORME REGIONAL - APLICACIÓN SUMATIVA 2025
SECUNDARIA DIURNO

Porcentaje de acierto por aprendizaje por centro educativo, según dirección regional educativa en el componente de Español

Centro educativo: COLEGIO CIENTIFICO INTERAMERICANO IHS (CATIE)

Porcentaje de aciertos:

Porcentaje de centro educativo	Porcentaje regional	Porcentaje nacional
78,25	59,32	61,76

Porcentaje por aprendizaje:

Aprendizajes	Porcentaje de centro educativo	Porcentaje regional	Porcentaje nacional
IDENTIFICA INFORMACION EN TEXTOS LITERARIOS A PARTIR DE LA REORGANIZACION DE LA COMPRESION LITERAL.	70,24	65,17	67,67
IDENTIFICA INFORMACION EN TEXTOS NO LITERARIOS A PARTIR DE LA REORGANIZACION DE LA COMPRESION LITER	76,19	61,69	64,94
RECONOCE EL TIPO DE SOCIEDAD REPRESENTADA POR EL TEXTO LITERARIO.	78,57	64,75	66,01
INFIERE LA POSICION DEL TEXTO LITERARIO ANTE EL MUNDO MOSTRADO.	71,43	53,67	55,54
INTERPRETA LA POSICION DEL TEXTO NO LITERARIO ANTE EL MUNDO REPRESENTADO.	75,71	55,69	58,14
RECONOCE EL TIPO DE SOCIEDAD PRESENTE EN EL TEXTO NO LITERARIO.	82,14	62,89	65,78
INTERPRETA, EN TEXTOS LITERARIOS, LOS RECURSOS RETORICOS COMO APORTES A LA SIGNIFICACION INTRATEXTUA	87,50	60,45	63,18
INFIERE EL COMPONENTE SEMANTICO (IMPLICITO) EN UN TEXTO NO LITERARIO.	91,07	60,00	62,97
INFIERE LAS IMPLICACIONES DEL PENSAMIENTO SOCIAL DERIVADAS DEL TEXTO LITERARIO.	71,43	49,53	51,63



PRUEBA NACIONAL ESTANDARIZADA
INFORME REGIONAL - APLICACIÓN SUMATIVA 2025
SECUNDARIA DIURNO

Dirección regional: GUAPILES

Porcentaje de acierto por aprendizaje por centro educativo, según dirección regional educativa en el componente de Estudios Sociales

Centro educativo: COLEGIO CIENTIFICO INTERAMERICANO IHS (CATIE)

Porcentaje de aciertos:

Porcentaje de centro educativo	Porcentaje regional	Porcentaje nacional
86,67	72,34	74,34

Porcentaje por aprendizaje:

Aprendizajes	Porcentaje de centro educativo	Porcentaje regional	Porcentaje nacional
LA SOCIEDAD CONTEMPORANEA: PROCESOS HISTORICOS, GEOPOLITICOS Y POBLACIONALES A ESCALA GLOBAL DESDE E	85,71	74,63	76,57
LA SOCIEDAD CONTEMPORANEA: LA INTERDEPENDENCIA E INTERCONEXION GLOBAL Y LOS PROCESOS HISTORICOS QUE	87,62	70,05	72,10

Porcentaje de acierto por aprendizaje por centro educativo, según dirección regional educativa en el componente de Matemáticas

Centro educativo: COLEGIO CIENTIFICO INTERAMERICANO IHS (CATIE)

Porcentaje de aciertos:

Porcentaje de centro educativo	Porcentaje regional	Porcentaje nacional
74,69	52,24	55,39

Porcentaje por aprendizaje:

Aprendizajes	Porcentaje de centro educativo	Porcentaje regional	Porcentaje nacional
GEOMETRIA	70,83	56,16	59,69
RELACIONES Y ALGEBRA	76,09	50,43	53,63
ESTADISTICA Y PROBABILIDAD	77,14	50,13	52,86

Porcentaje de acierto por aprendizaje por centro educativo, según dirección regional educativa en el componente de Ciencias



PRUEBA NACIONAL ESTANDARIZADA
INFORME REGIONAL - APLICACIÓN SUMATIVA 2025
SECUNDARIA DIURNO

Dirección regional: GUAPILES

Centro educativo: COLEGIO CIENTIFICO INTERAMERICANO IHS (CATIE)

Porcentaje de aciertos:

Porcentaje de centro educativo	Porcentaje regional	Porcentaje nacional
83,81	55,62	58,68

Porcentaje por aprendizaje:

Aprendizajes	Porcentaje de centro educativo	Porcentaje regional	Porcentaje nacional
LA MATERIA BASE DEL UNIVERSO	80,36	46,35	49,20
LA MATERIA EN SU INTERIOR	87,50	53,90	56,01
TRANSFORMACIONES DE LA MATERIA	67,86	29,21	33,66
DISOLUCIONES	85,71	43,38	47,44
MAGNITUDES FISICAS	85,71	70,12	70,66
MOVIMIENTO DE LOS CUERPOS	83,33	57,69	59,60
LEYES DE NEWTON	92,86	54,47	61,72
GRAVITACION UNIVERSAL.	92,86	48,97	53,90
TRABAJO Y ENERGIA	71,43	46,59	48,65
HIDROSTATICA	92,86	59,58	63,69
ELECTROSTATICA	85,71	55,53	62,21
SISTEMAS BIOLOGICOS	81,43	75,66	76,14
CARACTERISTICAS E INTERRELACIONES POBLACIONALES	76,19	65,21	66,32
EQUILIBRIO ECOLOGICO	89,29	76,09	76,89
GENETICA	71,43	38,97	41,07
EVOLUCION	96,43	68,16	71,68



PRUEBA NACIONAL ESTANDARIZADA
INFORME REGIONAL - APLICACIÓN SUMATIVA 2025
SECUNDARIA DIURNO

Porcentaje de acierto por aprendizaje por centro educativo, según dirección regional educativa en el componente de Educación Cívica

Centro educativo: COLEGIO CIENTIFICO INTERAMERICANO IHS (CATIE)

Porcentaje de aciertos:

Porcentaje de centro educativo	Porcentaje regional	Porcentaje nacional
92,00	77,80	79,79

Porcentaje por aprendizaje:

Aprendizajes	Porcentaje de centro educativo	Porcentaje regional	Porcentaje nacional
LOS REGIMENES POLITICOS	89,56	75,67	78,25
ORGANIZACION Y FUNCIONAMIENTO DEL REGIMEN POLITICO DEMOCRATICO COSTARRICENSE.	91,84	76,68	78,36
SISTEMA ELECTORAL DE COSTA RICA	92,86	77,04	79,04
EL ESTADO COSTARRICENSE GARANTE DE LA IGUALDAD DE OPORTUNIDADES	93,75	81,79	83,49



PRUEBA NACIONAL ESTANDARIZADA
INFORME REGIONAL - APLICACIÓN SUMATIVA 2025
SECUNDARIA DIURNO

Porcentaje de acierto por aprendizaje por centro educativo, según dirección regional educativa en el componente de Español

Centro educativo: CINDEA DE GUACIMO

Porcentaje de aciertos:

Porcentaje de centro educativo	Porcentaje regional	Porcentaje nacional
60,38	59,32	61,76

Porcentaje por aprendizaje:

Aprendizajes	Porcentaje de centro educativo	Porcentaje regional	Porcentaje nacional
IDENTIFICA INFORMACION EN TEXTOS LITERARIOS A PARTIR DE LA REORGANIZACION DE LA COMPRESION LITERAL.	61,40	65,17	67,67
IDENTIFICA INFORMACION EN TEXTOS NO LITERARIOS A PARTIR DE LA REORGANIZACION DE LA COMPRESION LITER	57,89	61,69	64,94
RECONOCE EL TIPO DE SOCIEDAD REPRESENTADA POR EL TEXTO LITERARIO.	72,37	64,75	66,01
INFIERE LA POSICION DEL TEXTO LITERARIO ANTE EL MUNDO MOSTRADO.	52,63	53,67	55,54
INTERPRETA LA POSICION DEL TEXTO NO LITERARIO ANTE EL MUNDO REPRESENTADO.	57,89	55,69	58,14
RECONOCE EL TIPO DE SOCIEDAD PRESENTE EN EL TEXTO NO LITERARIO.	64,47	62,89	65,78
INTERPRETA, EN TEXTOS LITERARIOS, LOS RECURSOS RETORICOS COMO APORTES A LA SIGNIFICACION INTRATEXTUA	68,42	60,45	63,18
INFIERE EL COMPONENTE SEMANTICO (IMPLICITO) EN UN TEXTO NO LITERARIO.	53,95	60,00	62,97
INFIERE LAS IMPLICACIONES DEL PENSAMIENTO SOCIAL DERIVADAS DEL TEXTO LITERARIO.	54,39	49,53	51,63



PRUEBA NACIONAL ESTANDARIZADA
INFORME REGIONAL - APLICACIÓN SUMATIVA 2025
SECUNDARIA DIURNO

Porcentaje de acierto por aprendizaje por centro educativo, según dirección regional educativa en el componente de Estudios Sociales

Centro educativo: CINDEA DE GUACIMO

Porcentaje de aciertos:

Porcentaje de centro educativo	Porcentaje regional	Porcentaje nacional
69,37	72,34	74,34

Porcentaje por aprendizaje:

Aprendizajes	Porcentaje de centro educativo	Porcentaje regional	Porcentaje nacional
LA SOCIEDAD CONTEMPORANEA: PROCESOS HISTORICOS, GEOPOLITICOS Y POBLACIONALES A ESCALA GLOBAL DESDE E	72,42	74,63	76,57
LA SOCIEDAD CONTEMPORANEA: LA INTERDEPENDENCIA E INTERCONEXION GLOBAL Y LOS PROCESOS HISTORICOS QUE	66,32	70,05	72,10

Porcentaje de acierto por aprendizaje por centro educativo, según dirección regional educativa en el componente de Matemáticas

Centro educativo: CINDEA DE GUACIMO

Porcentaje de aciertos:

Porcentaje de centro educativo	Porcentaje regional	Porcentaje nacional
51,96	52,24	55,39

Porcentaje por aprendizaje:

Aprendizajes	Porcentaje de centro educativo	Porcentaje regional	Porcentaje nacional
GEOMETRIA	56,14	56,16	59,69
RELACIONES Y ALGEBRA	49,20	50,43	53,63
ESTADISTICA Y PROBABILIDAD	50,53	50,13	52,86

Porcentaje de acierto por aprendizaje por centro educativo, según dirección regional educativa en el componente de Ciencias



PRUEBA NACIONAL ESTANDARIZADA
INFORME REGIONAL - APLICACIÓN SUMATIVA 2025
SECUNDARIA DIURNO

Dirección regional: GUAPILES

Centro educativo: CINDEA DE GUACIMO

Porcentaje de aciertos:

Porcentaje de centro educativo	Porcentaje regional	Porcentaje nacional
52,72	55,62	58,68

Porcentaje por aprendizaje:

Aprendizajes	Porcentaje de centro educativo	Porcentaje regional	Porcentaje nacional
LA MATERIA BASE DEL UNIVERSO	32,89	46,35	49,20
LA MATERIA EN SU INTERIOR	44,74	53,90	56,01
TRANSFORMACIONES DE LA MATERIA	23,68	29,21	33,66
DISOLUCIONES	24,56	43,38	47,44
MAGNITUDES FISICAS	84,21	70,12	70,66
MOVIMIENTO DE LOS CUERPOS	43,86	57,69	59,60
LEYES DE NEWTON	50,00	54,47	61,72
GRAVITACION UNIVERSAL.	47,37	48,97	53,90
TRABAJO Y ENERGIA	36,84	46,59	48,65
HIDROSTATICA	57,89	59,58	63,69
ELECTROSTATICA	31,58	55,53	62,21
SISTEMAS BIOLOGICOS	80,00	75,66	76,14
CARACTERISTICAS E INTERRELACIONES POBLACIONALES	75,44	65,21	66,32
EQUILIBRIO ECOLOGICO	84,21	76,09	76,89
GENETICA	42,11	38,97	41,07
EVOLUCION	84,21	68,16	71,68



PRUEBA NACIONAL ESTANDARIZADA
INFORME REGIONAL - APLICACIÓN SUMATIVA 2025
SECUNDARIA DIURNO

Porcentaje de acierto por aprendizaje por centro educativo, según dirección regional educativa en el componente de Educación Cívica

Centro educativo: CINDEA DE GUACIMO

Porcentaje de aciertos:

Porcentaje de centro educativo	Porcentaje regional	Porcentaje nacional
71,30	77,80	79,79

Porcentaje por aprendizaje:

Aprendizajes	Porcentaje de centro educativo	Porcentaje regional	Porcentaje nacional
LOS REGIMENES POLITICOS	73,68	75,67	78,25
ORGANIZACION Y FUNCIONAMIENTO DEL REGIMEN POLITICO DEMOCRATICO COSTARRICENSE.	63,91	76,68	78,36
SISTEMA ELECTORAL DE COSTA RICA	75,88	77,04	79,04
EL ESTADO COSTARRICENSE GARANTE DE LA IGUALDAD DE OPORTUNIDADES	71,71	81,79	83,49



PRUEBA NACIONAL ESTANDARIZADA
INFORME REGIONAL - APLICACIÓN SUMATIVA 2025
SECUNDARIA DIURNO

Porcentaje de acierto por aprendizaje por centro educativo, según dirección regional educativa en el componente de Español

Centro educativo: T.V. LINEA VIEJA

Porcentaje de aciertos:

Porcentaje de centro educativo	Porcentaje regional	Porcentaje nacional
56,44	59,32	61,76

Porcentaje por aprendizaje:

Aprendizajes	Porcentaje de centro educativo	Porcentaje regional	Porcentaje nacional
IDENTIFICA INFORMACION EN TEXTOS LITERARIOS A PARTIR DE LA REORGANIZACION DE LA COMPRESION LITERAL.	58,97	65,17	67,67
IDENTIFICA INFORMACION EN TEXTOS NO LITERARIOS A PARTIR DE LA REORGANIZACION DE LA COMPRESION LITER	73,08	61,69	64,94
RECONOCE EL TIPO DE SOCIEDAD REPRESENTADA POR EL TEXTO LITERARIO.	51,92	64,75	66,01
INFIERE LA POSICION DEL TEXTO LITERARIO ANTE EL MUNDO MOSTRADO.	51,92	53,67	55,54
INTERPRETA LA POSICION DEL TEXTO NO LITERARIO ANTE EL MUNDO REPRESENTADO.	47,69	55,69	58,14
RECONOCE EL TIPO DE SOCIEDAD PRESENTE EN EL TEXTO NO LITERARIO.	48,08	62,89	65,78
INTERPRETA, EN TEXTOS LITERARIOS, LOS RECURSOS RETORICOS COMO APORTES A LA SIGNIFICACION INTRATEXTUA	69,23	60,45	63,18
INFIERE EL COMPONENTE SEMANTICO (IMPLICITO) EN UN TEXTO NO LITERARIO.	63,46	60,00	62,97
INFIERE LAS IMPLICACIONES DEL PENSAMIENTO SOCIAL DERIVADAS DEL TEXTO LITERARIO.	43,59	49,53	51,63



PRUEBA NACIONAL ESTANDARIZADA
INFORME REGIONAL - APLICACIÓN SUMATIVA 2025
SECUNDARIA DIURNO

Porcentaje de acierto por aprendizaje por centro educativo, según dirección regional educativa en el componente de Estudios Sociales

Centro educativo: T.V. LINEA VIEJA

Porcentaje de aciertos:

Porcentaje de centro educativo	Porcentaje regional	Porcentaje nacional
67,59	72,34	74,34

Porcentaje por aprendizaje:

Aprendizajes	Porcentaje de centro educativo	Porcentaje regional	Porcentaje nacional
LA SOCIEDAD CONTEMPORANEA: PROCESOS HISTORICOS, GEOPOLITICOS Y POBLACIONALES A ESCALA GLOBAL DESDE E	69,54	74,63	76,57
LA SOCIEDAD CONTEMPORANEA: LA INTERDEPENDENCIA E INTERCONEXION GLOBAL Y LOS PROCESOS HISTORICOS QUE	65,64	70,05	72,10

Porcentaje de acierto por aprendizaje por centro educativo, según dirección regional educativa en el componente de Matemáticas

Centro educativo: T.V. LINEA VIEJA

Porcentaje de aciertos:

Porcentaje de centro educativo	Porcentaje regional	Porcentaje nacional
46,17	52,24	55,39

Porcentaje por aprendizaje:

Aprendizajes	Porcentaje de centro educativo	Porcentaje regional	Porcentaje nacional
GEOMETRIA	55,77	56,16	59,69
RELACIONES Y ALGEBRA	38,13	50,43	53,63
ESTADISTICA Y PROBABILIDAD	44,62	50,13	52,86



PRUEBA NACIONAL ESTANDARIZADA
INFORME REGIONAL - APLICACIÓN SUMATIVA 2025
SECUNDARIA DIURNO

Porcentaje de acierto por aprendizaje por centro educativo, según dirección regional educativa en el componente de Biología

Centro educativo: T.V. LINEA VIEJA

Porcentaje de aciertos:

Porcentaje de centro educativo	Porcentaje regional	Porcentaje nacional
53,50	57,23	65,17

Porcentaje por aprendizaje:

Aprendizajes	Porcentaje de centro educativo	Porcentaje regional	Porcentaje nacional
SISTEMAS BIOLÓGICOS	65,38	68,06	72,38
CARACTERÍSTICAS E INTERRELACIONES POBLACIONALES	52,88	53,54	65,61
EQUILIBRIO ECOLÓGICO	66,67	60,00	71,08
GENÉTICA	39,32	47,04	54,97
EVOLUCIÓN	43,27	57,50	61,81



PRUEBA NACIONAL ESTANDARIZADA
INFORME REGIONAL - APLICACIÓN SUMATIVA 2025
SECUNDARIA DIURNO

Porcentaje de acierto por aprendizaje por centro educativo, según dirección regional educativa en el componente de Educación Cívica

Centro educativo: T.V. LINEA VIEJA

Porcentaje de aciertos:

Porcentaje de centro educativo	Porcentaje regional	Porcentaje nacional
71,01	77,80	79,79

Porcentaje por aprendizaje:

Aprendizajes	Porcentaje de centro educativo	Porcentaje regional	Porcentaje nacional
LOS REGIMENES POLITICOS	69,82	75,67	78,25
ORGANIZACION Y FUNCIONAMIENTO DEL REGIMEN POLITICO DEMOCRATICO COSTARRICENSE.	64,84	76,68	78,36
SISTEMA ELECTORAL DE COSTA RICA	72,44	77,04	79,04
EL ESTADO COSTARRICENSE GARANTE DE LA IGUALDAD DE OPORTUNIDADES	76,92	81,79	83,49



PRUEBA NACIONAL ESTANDARIZADA
INFORME REGIONAL - APLICACIÓN SUMATIVA 2025
SECUNDARIA NOCTURNO

Dirección regional: GUAPILES

Presentación

La Prueba Nacional Estandarizada, aplicación sumativa 2025, tiene como objetivo generar información técnica y pedagógica sobre los aprendizajes alcanzados por el estudiantado en los componentes evaluados en la prueba. Esta información permite a las direcciones regionales de educación identificar fortalezas, oportunidades de mejora y áreas que requieren atención prioritaria para fortalecer los procesos en los centros educativos.

Este informe regional presenta los resultados obtenidos en todos los componentes evaluados. La información se reporta en términos de porcentajes y se organiza a partir de diversas variables de interés. En primer lugar, se ofrece una comparación entre el porcentaje alcanzado por el estudiantado de la dirección regional y el promedio nacional, lo cual permite situar el desempeño regional dentro del contexto del país. Seguidamente, se presenta la desagregación del porcentaje según sexo, con el propósito de visibilizar posibles brechas de desempeño entre hombres y mujeres en cada componente.

Adicionalmente, el informe incorpora la comparación del porcentaje según la zona geográfica donde se ubica el centro educativo, diferenciando entre zona urbana y zona rural, así como según el tipo de institución, distinguiendo entre centros educativos públicos y privados. Estas desagregaciones permiten analizar cómo se distribuyen los resultados en función de variables contextuales relevantes para la gestión educativa regional.

El documento también incluye el porcentaje por circuito educativo en cada componente, acompañado de los referentes regional y nacional, lo cual facilita la identificación de circuitos con desempeños superiores o inferiores al promedio. Asimismo, se presenta el porcentaje de acierto por aprendizaje evaluado para cada centro educativo, junto con los correspondientes promedios regional y nacional. Este nivel de detalle permite identificar los aprendizajes específicos en los que cada centro educativo se encuentra por encima o por debajo de los referentes, orientando la toma de decisiones pedagógicas y la planificación de acciones de mejora a nivel institucional.

Además, para cada centro educativo, se incluye un análisis sobre el porcentaje de acierto por aprendizaje en cada uno de los componentes evaluados, con la finalidad de que las direcciones regionales y los centros educativos puedan profundizar en aquellos aprendizajes en los que el estudiantado presenta un menor porcentaje de acierto y, a partir de ello, orientar estrategias pedagógicas focalizadas que contribuyan al fortalecimiento de esos contenidos. También, permite reforzar aquellos con altos porcentajes, desde un enfoque positivo de la evaluación

Este documento constituye una herramienta de apoyo técnico para la gestión regional, el acompañamiento a los centros educativos y la planificación de acciones que promuevan la mejora continua de los aprendizajes, con criterios de equidad, pertinencia y calidad educativa.



PRUEBA NACIONAL ESTANDARIZADA
INFORME REGIONAL - APLICACIÓN SUMATIVA 2025
SECUNDARIA NOCTURNO

Dirección regional: GUAPILES

INFORMACIÓN DE LA DIRECCIÓN REGIONAL

Tabla 1. Puntaje promedio del estudiantado de la dirección regional educativa

Componente	Dirección regional	Nacional
Español	63,04	62,71
Estudios Sociales	63,93	63,97
Matemáticas	51,73	49,92
Ciencias	48,96	49,76
Educación Cívica	72,07	71,01

Tabla 2. Puntaje promedio del estudiantado de la dirección regional educativa, según sexo

Componente	Hombres	Mujeres
Español	63,87	62,57
Estudios Sociales	65,53	63,04
Matemáticas	53,95	50,49
Ciencias	51,27	47,67
Educación Cívica	72,64	71,76

Tabla 3. Puntaje promedio del estudiantado de la dirección regional educativa, según zona

Componente	Urbano	Rural
Español	63,26	63,01
Estudios Sociales	62,50	64,10
Matemáticas	53,13	51,56
Ciencias	46,32	49,28
Educación Cívica	67,09	72,67



PRUEBA NACIONAL ESTANDARIZADA
INFORME REGIONAL - APLICACIÓN SUMATIVA 2025
SECUNDARIA NOCTURNO

Dirección regional: GUAPILES

Tabla 4. Puntaje promedio del estudiantado de la dirección regional educativa, según tipo de institución

Componente	Público	Privado
Español	62,98	71,20
Estudios Sociales	63,89	70,20
Matemáticas	51,66	63,20
Ciencias	48,94	51,40
Educación Cívica	72,13	63,20



PRUEBA NACIONAL ESTANDARIZADA
INFORME REGIONAL - APLICACIÓN SUMATIVA 2025
SECUNDARIA NOCTURNO

Dirección regional: GUAPILES

INFORMACIÓN POR COMPONENTE Y CIRCUITO

Tabla 5: Porcentaje promedio del estudiantado de cada circuito de la dirección regional educativa en el componente de Español

Promedio nacional: 62,71

Promedio regional: 63,04

Circuito	Porcentaje promedio
01	62,78
02	59,45
03	59,81
04	62,05
05	70,59
07	57,04

Tabla 6: Porcentaje promedio del estudiantado de cada circuito de la dirección regional educativa en el componente de Estudios Sociales

Promedio nacional: 63,97

Promedio regional: 63,93

Circuito	Porcentaje promedio
01	62,99
02	61,98
03	61,68
04	63,92
05	69,14
07	58,67



PRUEBA NACIONAL ESTANDARIZADA
INFORME REGIONAL - APLICACIÓN SUMATIVA 2025
SECUNDARIA NOCTURNO

Tabla 7: Porcentaje promedio del estudiantado de cada circuito de la dirección regional educativa en el componente de Matemáticas

Promedio nacional: 49,92

Promedio regional: 51,73

Circuito	Porcentaje promedio
01	49,04
02	44,72
03	40,89
04	56,81
05	67,46
07	43,75

Tabla 8: Porcentaje promedio del estudiantado de cada circuito de la dirección regional educativa en el componente de Ciencias

Promedio nacional: 49,76

Promedio regional: 48,96

Circuito	Porcentaje promedio
01	46,50
02	46,24
03	44,90
04	51,79
05	56,10
07	42,67



PRUEBA NACIONAL ESTANDARIZADA
INFORME REGIONAL - APLICACIÓN SUMATIVA 2025
SECUNDARIA NOCTURNO

Tabla 9: Porcentaje promedio del estudiantado de cada circuito de la dirección regional educativa en el componente de Educación Cívica

Promedio nacional: 71,01

Promedio regional: 72,07

Circuito	Porcentaje promedio
01	68,96
02	70,13
03	68,86
04	71,69
05	80,61
07	64,71



PRUEBA NACIONAL ESTANDARIZADA
INFORME REGIONAL - APLICACIÓN SUMATIVA 2025
SECUNDARIA NOCTURNO

Dirección regional: GUAPILES

INFORMACIÓN POR CENTRO EDUCATIVO Y COMPONENTE

Porcentaje de acierto por aprendizaje por centro educativo, según dirección regional educativa en el componente de Español

Centro educativo: CINDEA DE CARIARI (TORTUGUERO)

Porcentaje de aciertos:

Porcentaje de centro educativo	Porcentaje regional	Porcentaje nacional
70,97	62,19	62,00

Porcentaje por aprendizaje:

Aprendizajes	Porcentaje de centro educativo	Porcentaje regional	Porcentaje nacional
IDENTIFICA INFORMACION EN TEXTOS LITERARIOS A PARTIR DE LA REORGANIZACION DE LA COMPRESION LITERAL.	83,33	67,16	65,01
IDENTIFICA INFORMACION EN TEXTOS NO LITERARIOS A PARTIR DE LA REORGANIZACION DE LA COMPRESION LITER	83,33	71,58	71,20
RECONOCE EL TIPO DE SOCIEDAD REPRESENTADA POR EL TEXTO LITERARIO.	81,25	60,08	59,47
INFIERE LA POSICION DEL TEXTO LITERARIO ANTE EL MUNDO MOSTRADO.	68,75	57,72	58,18
INTERPRETA LA POSICION DEL TEXTO NO LITERARIO ANTE EL MUNDO REPRESENTADO.	45,00	64,11	65,30
RECONOCE EL TIPO DE SOCIEDAD PRESENTE EN EL TEXTO NO LITERARIO.	75,00	61,40	60,93
INTERPRETA, EN TEXTOS LITERARIOS, LOS RECURSOS RETORICOS COMO APORTES A LA SIGNIFICACION INTRATEXTUA	87,50	70,51	69,80
INFIERE EL COMPONENTE SEMANTICO (IMPLICITO) EN UN TEXTO NO LITERARIO.	31,25	51,58	51,54
INFIERE LAS IMPLICACIONES DEL PENSAMIENTO SOCIAL DERIVADAS DEL TEXTO LITERARIO.	83,33	55,60	56,54



PRUEBA NACIONAL ESTANDARIZADA
INFORME REGIONAL - APLICACIÓN SUMATIVA 2025
SECUNDARIA NOCTURNO

Dirección regional: GUAPILES

Porcentaje de acierto por aprendizaje por centro educativo, según dirección regional educativa en el componente de Estudios Sociales

Centro educativo: CINDEA DE CARIARI (TORTUGUERO)

Porcentaje de aciertos:

Porcentaje de centro educativo	Porcentaje regional	Porcentaje nacional
70,34	62,22	62,22

Porcentaje por aprendizaje:

Aprendizajes	Porcentaje de centro educativo	Porcentaje regional	Porcentaje nacional
LA SOCIEDAD CONTEMPORANEA: PROCESOS HISTORICOS, GEOPOLITICOS Y POBLACIONALES A ESCALA GLOBAL DESDE E	74,00	69,92	69,70
LA SOCIEDAD CONTEMPORANEA: LA INTERDEPENDENCIA E INTERCONEXION GLOBAL Y LOS PROCESOS HISTORICOS QUE	66,67	54,52	54,74

Porcentaje de acierto por aprendizaje por centro educativo, según dirección regional educativa en el componente de Matemáticas

Centro educativo: CINDEA DE CARIARI (TORTUGUERO)

Porcentaje de aciertos:

Porcentaje de centro educativo	Porcentaje regional	Porcentaje nacional
38,21	50,09	48,53

Porcentaje por aprendizaje:

Aprendizajes	Porcentaje de centro educativo	Porcentaje regional	Porcentaje nacional
GEOMETRIA	43,75	52,55	48,79
RELACIONES Y ALGEBRA	35,87	53,02	51,84
ESTADISTICA Y PROBABILIDAD	35,00	44,70	44,97

Porcentaje de acierto por aprendizaje por centro educativo, según dirección regional educativa en el componente de Ciencias



PRUEBA NACIONAL ESTANDARIZADA
INFORME REGIONAL - APLICACIÓN SUMATIVA 2025
SECUNDARIA NOCTURNO

Dirección regional: GUAPILES

Centro educativo: CINDEA DE CARIARI (TORTUGUERO)

Porcentaje de aciertos:

Porcentaje de centro educativo	Porcentaje regional	Porcentaje nacional
72,32	48,61	49,11

Porcentaje por aprendizaje:

Aprendizajes	Porcentaje de centro educativo	Porcentaje regional	Porcentaje nacional
SISTEMAS BIOLÓGICOS	80,00	65,70	65,54
CARACTERÍSTICAS E INTERRELACIONES POBLACIONALES	75,00	50,37	53,72
EQUILIBRIO ECOLÓGICO	75,00	59,00	62,33
GENÉTICA	66,67	45,28	46,35
EVOLUCIÓN	62,50	57,17	58,22
LA MATERIA BASE DEL UNIVERSO	68,75	57,36	56,93
LA MATERIA EN SU INTERIOR	62,50	31,09	34,49
TRANSFORMACIONES DE LA MATERIA	50,00	33,60	32,01
DISOLUCIONES	75,00	41,30	44,34
MAGNITUDES FÍSICAS	75,00	64,81	62,43
MOVIMIENTO DE LOS CUERPOS	91,67	51,11	52,58
LEYES DE NEWTON	75,00	40,53	36,38
GRAVITACIÓN UNIVERSAL.	75,00	40,76	38,74
TRABAJO Y ENERGÍA	75,00	47,72	47,84
HIDROSTÁTICA	50,00	34,08	34,35
ELECTROSTÁTICA	100,00	57,80	59,50



PRUEBA NACIONAL ESTANDARIZADA
INFORME REGIONAL - APLICACIÓN SUMATIVA 2025
SECUNDARIA NOCTURNO

Porcentaje de acierto por aprendizaje por centro educativo, según dirección regional educativa en el componente de Educación Cívica

Centro educativo: CINDEA DE CARIARI (TORTUGUERO)

Porcentaje de aciertos:

Porcentaje de centro educativo	Porcentaje regional	Porcentaje nacional
96,43	74,02	72,92

Porcentaje por aprendizaje:

Aprendizajes	Porcentaje de centro educativo	Porcentaje regional	Porcentaje nacional
LOS REGIMENES POLITICOS	100,00	69,88	68,93
ORGANIZACION Y FUNCIONAMIENTO DEL REGIMEN POLITICO DEMOCRATICO COSTARRICENSE.	85,71	81,79	80,08
SISTEMA ELECTORAL DE COSTA RICA	100,00	63,78	62,14
EL ESTADO COSTARRICENSE GARANTE DE LA IGUALDAD DE OPORTUNIDADES	100,00	80,63	80,51



PRUEBA NACIONAL ESTANDARIZADA
INFORME REGIONAL - APLICACIÓN SUMATIVA 2025
SECUNDARIA NOCTURNO

Dirección regional: GUAPILES

Porcentaje de acierto por aprendizaje por centro educativo, según dirección regional educativa en el componente de Español

Centro educativo: CINDEA DE GUACIMO

Porcentaje de aciertos:

Porcentaje de centro educativo	Porcentaje regional	Porcentaje nacional
61,92	62,19	62,00

Porcentaje por aprendizaje:

Aprendizajes	Porcentaje de centro educativo	Porcentaje regional	Porcentaje nacional
IDENTIFICA INFORMACION EN TEXTOS LITERARIOS A PARTIR DE LA REORGANIZACION DE LA COMPRESION LITERAL.	61,36	67,16	65,01
IDENTIFICA INFORMACION EN TEXTOS NO LITERARIOS A PARTIR DE LA REORGANIZACION DE LA COMPRESION LITER	68,18	71,58	71,20
RECONOCE EL TIPO DE SOCIEDAD REPRESENTADA POR EL TEXTO LITERARIO.	64,77	60,08	59,47
INFIERE LA POSICION DEL TEXTO LITERARIO ANTE EL MUNDO MOSTRADO.	61,36	57,72	58,18
INTERPRETA LA POSICION DEL TEXTO NO LITERARIO ANTE EL MUNDO REPRESENTADO.	66,36	64,11	65,30
RECONOCE EL TIPO DE SOCIEDAD PRESENTE EN EL TEXTO NO LITERARIO.	65,91	61,40	60,93
INTERPRETA, EN TEXTOS LITERARIOS, LOS RECURSOS RETORICOS COMO APORTES A LA SIGNIFICACION INTRATEXTUA	62,50	70,51	69,80
INFIERE EL COMPONENTE SEMANTICO (IMPLICITO) EN UN TEXTO NO LITERARIO.	47,73	51,58	51,54
INFIERE LAS IMPLICACIONES DEL PENSAMIENTO SOCIAL DERIVADAS DEL TEXTO LITERARIO.	59,09	55,60	56,54



PRUEBA NACIONAL ESTANDARIZADA
INFORME REGIONAL - APLICACIÓN SUMATIVA 2025
SECUNDARIA NOCTURNO

Porcentaje de acierto por aprendizaje por centro educativo, según dirección regional educativa en el componente de Estudios Sociales

Centro educativo: CINDEA DE GUACIMO

Porcentaje de aciertos:

Porcentaje de centro educativo	Porcentaje regional	Porcentaje nacional
64,31	62,22	62,22

Porcentaje por aprendizaje:

Aprendizajes	Porcentaje de centro educativo	Porcentaje regional	Porcentaje nacional
LA SOCIEDAD CONTEMPORANEA: PROCESOS HISTORICOS, GEOPOLITICOS Y POBLACIONALES A ESCALA GLOBAL DESDE E	69,82	69,92	69,70
LA SOCIEDAD CONTEMPORANEA: LA INTERDEPENDENCIA E INTERCONEXION GLOBAL Y LOS PROCESOS HISTORICOS QUE	58,79	54,52	54,74

Porcentaje de acierto por aprendizaje por centro educativo, según dirección regional educativa en el componente de Matemáticas

Centro educativo: CINDEA DE GUACIMO

Porcentaje de aciertos:

Porcentaje de centro educativo	Porcentaje regional	Porcentaje nacional
70,38	50,09	48,53

Porcentaje por aprendizaje:

Aprendizajes	Porcentaje de centro educativo	Porcentaje regional	Porcentaje nacional
GEOMETRIA	56,82	52,55	48,79
RELACIONES Y ALGEBRA	74,31	53,02	51,84
ESTADISTICA Y PROBABILIDAD	80,00	44,70	44,97

Porcentaje de acierto por aprendizaje por centro educativo, según dirección regional educativa en el componente de Ciencias



PRUEBA NACIONAL ESTANDARIZADA
INFORME REGIONAL - APLICACIÓN SUMATIVA 2025
SECUNDARIA NOCTURNO

Dirección regional: GUAPILES

Centro educativo: CINDEA DE GUACIMO

Porcentaje de aciertos:

Porcentaje de centro educativo	Porcentaje regional	Porcentaje nacional
49,36	48,61	49,11

Porcentaje por aprendizaje:

Aprendizajes	Porcentaje de centro educativo	Porcentaje regional	Porcentaje nacional
SISTEMAS BIOLÓGICOS	74,55	65,70	65,54
CARACTERÍSTICAS E INTERRELACIONES POBLACIONALES	53,03	50,37	53,72
EQUILIBRIO ECOLÓGICO	61,36	59,00	62,33
GENÉTICA	53,03	45,28	46,35
EVOLUCIÓN	63,64	57,17	58,22
LA MATERIA BASE DEL UNIVERSO	55,68	57,36	56,93
LA MATERIA EN SU INTERIOR	37,50	31,09	34,49
TRANSFORMACIONES DE LA MATERIA	31,82	33,60	32,01
DISOLUCIONES	56,06	41,30	44,34
MAGNITUDES FÍSICAS	50,00	64,81	62,43
MOVIMIENTO DE LOS CUERPOS	51,52	51,11	52,58
LEYES DE NEWTON	31,82	40,53	36,38
GRAVITACIÓN UNIVERSAL.	31,82	40,76	38,74
TRABAJO Y ENERGÍA	42,42	47,72	47,84
HIDROSTÁTICA	36,36	34,08	34,35
ELECTROSTÁTICA	59,09	57,80	59,50



PRUEBA NACIONAL ESTANDARIZADA
INFORME REGIONAL - APLICACIÓN SUMATIVA 2025
SECUNDARIA NOCTURNO

Porcentaje de acierto por aprendizaje por centro educativo, según dirección regional educativa en el componente de Educación Cívica

Centro educativo: CINDEA DE GUACIMO

Porcentaje de aciertos:

Porcentaje de centro educativo	Porcentaje regional	Porcentaje nacional
76,20	74,02	72,92

Porcentaje por aprendizaje:

Aprendizajes	Porcentaje de centro educativo	Porcentaje regional	Porcentaje nacional
LOS REGIMENES POLITICOS	72,38	69,88	68,93
ORGANIZACION Y FUNCIONAMIENTO DEL REGIMEN POLITICO DEMOCRATICO COSTARRICENSE.	85,06	81,79	80,08
SISTEMA ELECTORAL DE COSTA RICA	63,26	63,78	62,14
EL ESTADO COSTARRICENSE GARANTE DE LA IGUALDAD DE OPORTUNIDADES	84,09	80,63	80,51



PRUEBA NACIONAL ESTANDARIZADA
INFORME REGIONAL - APLICACIÓN SUMATIVA 2025
SECUNDARIA NOCTURNO

Dirección regional: GUAPILES

Porcentaje de acierto por aprendizaje por centro educativo, según dirección regional educativa en el componente de Español

Centro educativo: NOCTURNO DE POCORA

Porcentaje de aciertos:

Porcentaje de centro educativo	Porcentaje regional	Porcentaje nacional
60,49	62,19	62,00

Porcentaje por aprendizaje:

Aprendizajes	Porcentaje de centro educativo	Porcentaje regional	Porcentaje nacional
IDENTIFICA INFORMACION EN TEXTOS LITERARIOS A PARTIR DE LA REORGANIZACION DE LA COMPRESION LITERAL.	68,89	67,16	65,01
IDENTIFICA INFORMACION EN TEXTOS NO LITERARIOS A PARTIR DE LA REORGANIZACION DE LA COMPRESION LITER	73,33	71,58	71,20
RECONOCE EL TIPO DE SOCIEDAD REPRESENTADA POR EL TEXTO LITERARIO.	68,33	60,08	59,47
INFIERE LA POSICION DEL TEXTO LITERARIO ANTE EL MUNDO MOSTRADO.	50,00	57,72	58,18
INTERPRETA LA POSICION DEL TEXTO NO LITERARIO ANTE EL MUNDO REPRESENTADO.	60,00	64,11	65,30
RECONOCE EL TIPO DE SOCIEDAD PRESENTE EN EL TEXTO NO LITERARIO.	53,33	61,40	60,93
INTERPRETA, EN TEXTOS LITERARIOS, LOS RECURSOS RETORICOS COMO APORTES A LA SIGNIFICACION INTRATEXTUA	63,33	70,51	69,80
INFIERE EL COMPONENTE SEMANTICO (IMPLICITO) EN UN TEXTO NO LITERARIO.	51,67	51,58	51,54
INFIERE LAS IMPLICACIONES DEL PENSAMIENTO SOCIAL DERIVADAS DEL TEXTO LITERARIO.	55,56	55,60	56,54



PRUEBA NACIONAL ESTANDARIZADA
INFORME REGIONAL - APLICACIÓN SUMATIVA 2025
SECUNDARIA NOCTURNO

Porcentaje de acierto por aprendizaje por centro educativo, según dirección regional educativa en el componente de Estudios Sociales

Centro educativo: NOCTURNO DE POCORA

Porcentaje de aciertos:

Porcentaje de centro educativo	Porcentaje regional	Porcentaje nacional
56,54	62,22	62,22

Porcentaje por aprendizaje:

Aprendizajes	Porcentaje de centro educativo	Porcentaje regional	Porcentaje nacional
LA SOCIEDAD CONTEMPORANEA: PROCESOS HISTORICOS, GEOPOLITICOS Y POBLACIONALES A ESCALA GLOBAL DESDE E	66,40	69,92	69,70
LA SOCIEDAD CONTEMPORANEA: LA INTERDEPENDENCIA E INTERCONEXION GLOBAL Y LOS PROCESOS HISTORICOS QUE	46,67	54,52	54,74

Porcentaje de acierto por aprendizaje por centro educativo, según dirección regional educativa en el componente de Matemáticas

Centro educativo: NOCTURNO DE POCORA

Porcentaje de aciertos:

Porcentaje de centro educativo	Porcentaje regional	Porcentaje nacional
47,50	50,09	48,53

Porcentaje por aprendizaje:

Aprendizajes	Porcentaje de centro educativo	Porcentaje regional	Porcentaje nacional
GEOMETRIA	50,56	52,55	48,79
RELACIONES Y ALGEBRA	49,28	53,02	51,84
ESTADISTICA Y PROBABILIDAD	42,67	44,70	44,97



PRUEBA NACIONAL ESTANDARIZADA
INFORME REGIONAL - APLICACIÓN SUMATIVA 2025
SECUNDARIA NOCTURNO

Porcentaje de acierto por aprendizaje por centro educativo, según dirección regional educativa en el componente de Énfasis en Biología

Centro educativo: NOCTURNO DE POCORA

Porcentaje de aciertos:

Porcentaje de centro educativo	Porcentaje regional	Porcentaje nacional
43,97	47,30	46,79

Porcentaje por aprendizaje:

Aprendizajes	Porcentaje de centro educativo	Porcentaje regional	Porcentaje nacional
SISTEMAS BIOLÓGICOS	64,44	63,87	59,36
CARACTERÍSTICAS E INTERRELACIONES POBLACIONALES	58,33	57,14	56,56
EQUILIBRIO ECOLÓGICO	75,56	73,95	69,87
GENÉTICA	31,67	43,07	38,61
EVOLUCIÓN	44,44	47,34	49,27
LA MATERIA BASE DEL UNIVERSO	51,67	52,10	54,33
LA MATERIA EN SU INTERIOR	30,00	29,41	30,96
TRANSFORMACIONES DE LA MATERIA	40,00	25,21	26,68
MAGNITUDES FÍSICAS	53,33	61,34	59,83
MOVIMIENTO DE LOS CUERPOS	31,11	47,34	49,00
LEYES DE NEWTON	26,67	36,55	33,07
GRAVITACIÓN UNIVERSAL.	26,67	31,09	35,67
TRABAJO Y ENERGÍA	37,78	46,50	45,07



PRUEBA NACIONAL ESTANDARIZADA
INFORME REGIONAL - APLICACIÓN SUMATIVA 2025
SECUNDARIA NOCTURNO

Porcentaje de acierto por aprendizaje por centro educativo, según dirección regional educativa en el componente de Educación Cívica

Centro educativo: NOCTURNO DE POCORA

Porcentaje de aciertos:

Porcentaje de centro educativo	Porcentaje regional	Porcentaje nacional
68,37	74,02	72,92

Porcentaje por aprendizaje:

Aprendizajes	Porcentaje de centro educativo	Porcentaje regional	Porcentaje nacional
LOS REGIMENES POLITICOS	63,59	69,88	68,93
ORGANIZACION Y FUNCIONAMIENTO DEL REGIMEN POLITICO DEMOCRATICO COSTARRICENSE.	79,05	81,79	80,08
SISTEMA ELECTORAL DE COSTA RICA	55,00	63,78	62,14
EL ESTADO COSTARRICENSE GARANTE DE LA IGUALDAD DE OPORTUNIDADES	75,83	80,63	80,51



PRUEBA NACIONAL ESTANDARIZADA
INFORME REGIONAL - APLICACIÓN SUMATIVA 2025
SECUNDARIA NOCTURNO

Porcentaje de acierto por aprendizaje por centro educativo, según dirección regional educativa en el componente de Español

Centro educativo: NOCTURNO DE POCOCI

Porcentaje de aciertos:

Porcentaje de centro educativo	Porcentaje regional	Porcentaje nacional
62,32	62,19	62,00

Porcentaje por aprendizaje:

Aprendizajes	Porcentaje de centro educativo	Porcentaje regional	Porcentaje nacional
IDENTIFICA INFORMACION EN TEXTOS LITERARIOS A PARTIR DE LA REORGANIZACION DE LA COMPRESION LITERAL.	65,80	67,16	65,01
IDENTIFICA INFORMACION EN TEXTOS NO LITERARIOS A PARTIR DE LA REORGANIZACION DE LA COMPRESION LITER	69,70	71,58	71,20
RECONOCE EL TIPO DE SOCIEDAD REPRESENTADA POR EL TEXTO LITERARIO.	66,56	60,08	59,47
INFIERE LA POSICION DEL TEXTO LITERARIO ANTE EL MUNDO MOSTRADO.	60,39	57,72	58,18
INTERPRETA LA POSICION DEL TEXTO NO LITERARIO ANTE EL MUNDO REPRESENTADO.	61,56	64,11	65,30
RECONOCE EL TIPO DE SOCIEDAD PRESENTE EN EL TEXTO NO LITERARIO.	57,79	61,40	60,93
INTERPRETA, EN TEXTOS LITERARIOS, LOS RECURSOS RETORICOS COMO APORTES A LA SIGNIFICACION INTRATEXTUA	69,81	70,51	69,80
INFIERE EL COMPONENTE SEMANTICO (IMPLICITO) EN UN TEXTO NO LITERARIO.	53,90	51,58	51,54
INFIERE LAS IMPLICACIONES DEL PENSAMIENTO SOCIAL DERIVADAS DEL TEXTO LITERARIO.	55,41	55,60	56,54



PRUEBA NACIONAL ESTANDARIZADA
INFORME REGIONAL - APLICACIÓN SUMATIVA 2025
SECUNDARIA NOCTURNO

Porcentaje de acierto por aprendizaje por centro educativo, según dirección regional educativa en el componente de Estudios Sociales

Centro educativo: NOCTURNO DE POCOCI

Porcentaje de aciertos:

Porcentaje de centro educativo	Porcentaje regional	Porcentaje nacional
60,37	62,22	62,22

Porcentaje por aprendizaje:

Aprendizajes	Porcentaje de centro educativo	Porcentaje regional	Porcentaje nacional
LA SOCIEDAD CONTEMPORANEA: PROCESOS HISTORICOS, GEOPOLITICOS Y POBLACIONALES A ESCALA GLOBAL DESDE E	68,00	69,92	69,70
LA SOCIEDAD CONTEMPORANEA: LA INTERDEPENDENCIA E INTERCONEXION GLOBAL Y LOS PROCESOS HISTORICOS QUE	52,73	54,52	54,74

Porcentaje de acierto por aprendizaje por centro educativo, según dirección regional educativa en el componente de Matemáticas

Centro educativo: NOCTURNO DE POCOCI

Porcentaje de aciertos:

Porcentaje de centro educativo	Porcentaje regional	Porcentaje nacional
51,42	50,09	48,53

Porcentaje por aprendizaje:

Aprendizajes	Porcentaje de centro educativo	Porcentaje regional	Porcentaje nacional
GEOMETRIA	50,65	52,55	48,79
RELACIONES Y ALGEBRA	54,77	53,02	51,84
ESTADISTICA Y PROBABILIDAD	48,83	44,70	44,97

Porcentaje de acierto por aprendizaje por centro educativo, según dirección regional educativa en el componente de Ciencias



PRUEBA NACIONAL ESTANDARIZADA
INFORME REGIONAL - APLICACIÓN SUMATIVA 2025
SECUNDARIA NOCTURNO

Dirección regional: GUAPILES

Centro educativo: NOCTURNO DE POCOCHI

Porcentaje de aciertos:

Porcentaje de centro educativo	Porcentaje regional	Porcentaje nacional
37,53	48,61	49,11

Porcentaje por aprendizaje:

Aprendizajes	Porcentaje de centro educativo	Porcentaje regional	Porcentaje nacional
SISTEMAS BIOLÓGICOS	70,00	65,70	65,54
CARACTERÍSTICAS E INTERRELACIONES POBLACIONALES	44,44	50,37	53,72
EQUILIBRIO ECOLÓGICO	8,33	59,00	62,33
GENÉTICA	38,89	45,28	46,35
EVOLUCIÓN	25,00	57,17	58,22
LA MATERIA BASE DEL UNIVERSO	20,83	57,36	56,93
LA MATERIA EN SU INTERIOR	29,17	31,09	34,49
TRANSFORMACIONES DE LA MATERIA	33,33	33,60	32,01
DISOLUCIONES	16,67	41,30	44,34
MAGNITUDES FÍSICAS	50,00	64,81	62,43
MOVIMIENTO DE LOS CUERPOS	33,33	51,11	52,58
LEYES DE NEWTON	41,67	40,53	36,38
GRAVITACIÓN UNIVERSAL.	50,00	40,76	38,74
TRABAJO Y ENERGÍA	22,22	47,72	47,84
HIDROSTÁTICA	66,67	34,08	34,35
ELECTROSTÁTICA	50,00	57,80	59,50



PRUEBA NACIONAL ESTANDARIZADA
INFORME REGIONAL - APLICACIÓN SUMATIVA 2025
SECUNDARIA NOCTURNO

Porcentaje de acierto por aprendizaje por centro educativo, según dirección regional educativa en el componente de Énfasis en Biología

Centro educativo: NOCTURNO DE POCOCI

Porcentaje de aciertos:

Porcentaje de centro educativo	Porcentaje regional	Porcentaje nacional
45,12	47,30	46,79

Porcentaje por aprendizaje:

Aprendizajes	Porcentaje de centro educativo	Porcentaje regional	Porcentaje nacional
SISTEMAS BIOLÓGICOS	64,13	63,87	59,36
CARACTERÍSTICAS E INTERRELACIONES POBLACIONALES	52,17	57,14	56,56
EQUILIBRIO ECOLÓGICO	78,26	73,95	69,87
GENÉTICA	46,20	43,07	38,61
EVOLUCIÓN	39,86	47,34	49,27
LA MATERIA BASE DEL UNIVERSO	49,46	52,10	54,33
LA MATERIA EN SU INTERIOR	22,83	29,41	30,96
TRANSFORMACIONES DE LA MATERIA	13,04	25,21	26,68
MAGNITUDES FÍSICAS	65,22	61,34	59,83
MOVIMIENTO DE LOS CUERPOS	45,65	47,34	49,00
LEYES DE NEWTON	38,04	36,55	33,07
GRAVITACIÓN UNIVERSAL.	26,09	31,09	35,67
TRABAJO Y ENERGÍA	45,65	46,50	45,07



PRUEBA NACIONAL ESTANDARIZADA
INFORME REGIONAL - APLICACIÓN SUMATIVA 2025
SECUNDARIA NOCTURNO

Porcentaje de acierto por aprendizaje por centro educativo, según dirección regional educativa en el componente de Énfasis en Física

Centro educativo: NOCTURNO DE POCOCHI

Porcentaje de aciertos:

Porcentaje de centro educativo	Porcentaje regional	Porcentaje nacional
44,87	44,87	48,18

Porcentaje por aprendizaje:

Aprendizajes	Porcentaje de centro educativo	Porcentaje regional	Porcentaje nacional
SISTEMAS BIOLÓGICOS	65,00	65,00	61,41
CARACTERÍSTICAS E INTERRELACIONES POBLACIONALES	70,83	70,83	64,39
GENÉTICA	41,67	41,67	35,19
EVOLUCIÓN	37,50	37,50	46,97
LA MATERIA BASE DEL UNIVERSO	52,08	52,08	51,14
LA MATERIA EN SU INTERIOR	25,00	25,00	32,70
TRANSFORMACIONES DE LA MATERIA	20,83	20,83	29,04
MAGNITUDES FÍSICAS	58,33	58,33	52,27
MOVIMIENTO DE LOS CUERPOS	52,78	52,78	54,38
LEYES DE NEWTON	25,00	25,00	36,62
GRAVITACIÓN UNIVERSAL.	37,50	37,50	51,52
TRABAJO Y ENERGÍA	36,11	36,11	49,83
HIDROSTÁTICA	38,89	38,89	42,09
ELECTROSTÁTICA	66,67	66,67	67,00



PRUEBA NACIONAL ESTANDARIZADA
INFORME REGIONAL - APLICACIÓN SUMATIVA 2025
SECUNDARIA NOCTURNO

Porcentaje de acierto por aprendizaje por centro educativo, según dirección regional educativa en el componente de Énfasis en Química

Centro educativo: NOCTURNO DE POCOCI

Porcentaje de aciertos:

Porcentaje de centro educativo	Porcentaje regional	Porcentaje nacional
47,48	47,48	45,43

Porcentaje por aprendizaje:

Aprendizajes	Porcentaje de centro educativo	Porcentaje regional	Porcentaje nacional
SISTEMAS BIOLÓGICOS	69,23	69,23	65,11
CARACTERÍSTICAS E INTERRELACIONES POBLACIONALES	73,08	73,08	57,45
GENÉTICA	43,59	43,59	38,77
EVOLUCIÓN	46,15	46,15	58,16
LA MATERIA BASE DEL UNIVERSO	64,62	64,62	54,47
LA MATERIA EN SU INTERIOR	23,08	23,08	28,65
TRANSFORMACIONES DE LA MATERIA	20,51	20,51	28,61
DISOLUCIONES	46,15	46,15	47,80
MAGNITUDES FÍSICAS	84,62	84,62	60,28
MOVIMIENTO DE LOS CUERPOS	48,72	48,72	52,25
LEYES DE NEWTON	30,77	30,77	27,66
GRAVITACIÓN UNIVERSAL	15,38	15,38	30,50
TRABAJO Y ENERGÍA	51,28	51,28	40,90



PRUEBA NACIONAL ESTANDARIZADA
INFORME REGIONAL - APLICACIÓN SUMATIVA 2025
SECUNDARIA NOCTURNO

Porcentaje de acierto por aprendizaje por centro educativo, según dirección regional educativa en el componente de Educación Cívica

Centro educativo: NOCTURNO DE POCOCI

Porcentaje de aciertos:

Porcentaje de centro educativo	Porcentaje regional	Porcentaje nacional
69,59	74,02	72,92

Porcentaje por aprendizaje:

Aprendizajes	Porcentaje de centro educativo	Porcentaje regional	Porcentaje nacional
LOS REGIMENES POLITICOS	64,24	69,88	68,93
ORGANIZACION Y FUNCIONAMIENTO DEL REGIMEN POLITICO DEMOCRATICO COSTARRICENSE.	78,66	81,79	80,08
SISTEMA ELECTORAL DE COSTA RICA	58,33	63,78	62,14
EL ESTADO COSTARRICENSE GARANTE DE LA IGUALDAD DE OPORTUNIDADES	77,11	80,63	80,51



PRUEBA NACIONAL ESTANDARIZADA
INFORME REGIONAL - APLICACIÓN SUMATIVA 2025
SECUNDARIA NOCTURNO

Porcentaje de acierto por aprendizaje por centro educativo, según dirección regional educativa en el componente de Español

Centro educativo: NOCTURNO DE GUACIMO

Porcentaje de aciertos:

Porcentaje de centro educativo	Porcentaje regional	Porcentaje nacional
66,88	62,19	62,00

Porcentaje por aprendizaje:

Aprendizajes	Porcentaje de centro educativo	Porcentaje regional	Porcentaje nacional
IDENTIFICA INFORMACION EN TEXTOS LITERARIOS A PARTIR DE LA REORGANIZACION DE LA COMPRESION LITERAL.	71,05	67,16	65,01
IDENTIFICA INFORMACION EN TEXTOS NO LITERARIOS A PARTIR DE LA REORGANIZACION DE LA COMPRESION LITER	71,05	71,58	71,20
RECONOCE EL TIPO DE SOCIEDAD REPRESENTADA POR EL TEXTO LITERARIO.	69,74	60,08	59,47
INFIERE LA POSICION DEL TEXTO LITERARIO ANTE EL MUNDO MOSTRADO.	60,53	57,72	58,18
INTERPRETA LA POSICION DEL TEXTO NO LITERARIO ANTE EL MUNDO REPRESENTADO.	69,47	64,11	65,30
RECONOCE EL TIPO DE SOCIEDAD PRESENTE EN EL TEXTO NO LITERARIO.	71,05	61,40	60,93
INTERPRETA, EN TEXTOS LITERARIOS, LOS RECURSOS RETORICOS COMO APORTES A LA SIGNIFICACION INTRATEXTUA	72,37	70,51	69,80
INFIERE EL COMPONENTE SEMANTICO (IMPLICITO) EN UN TEXTO NO LITERARIO.	55,26	51,58	51,54
INFIERE LAS IMPLICACIONES DEL PENSAMIENTO SOCIAL DERIVADAS DEL TEXTO LITERARIO.	61,40	55,60	56,54



PRUEBA NACIONAL ESTANDARIZADA
INFORME REGIONAL - APLICACIÓN SUMATIVA 2025
SECUNDARIA NOCTURNO

Dirección regional: GUAPILES

Porcentaje de acierto por aprendizaje por centro educativo, según dirección regional educativa en el componente de Estudios Sociales

Centro educativo: NOCTURNO DE GUACIMO

Porcentaje de aciertos:

Porcentaje de centro educativo	Porcentaje regional	Porcentaje nacional
62,32	62,22	62,22

Porcentaje por aprendizaje:

Aprendizajes	Porcentaje de centro educativo	Porcentaje regional	Porcentaje nacional
LA SOCIEDAD CONTEMPORANEA: PROCESOS HISTORICOS, GEOPOLITICOS Y POBLACIONALES A ESCALA GLOBAL DESDE E	69,89	69,92	69,70
LA SOCIEDAD CONTEMPORANEA: LA INTERDEPENDENCIA E INTERCONEXION GLOBAL Y LOS PROCESOS HISTORICOS QUE	54,74	54,52	54,74

Porcentaje de acierto por aprendizaje por centro educativo, según dirección regional educativa en el componente de Matemáticas

Centro educativo: NOCTURNO DE GUACIMO

Porcentaje de aciertos:

Porcentaje de centro educativo	Porcentaje regional	Porcentaje nacional
57,70	50,09	48,53

Porcentaje por aprendizaje:

Aprendizajes	Porcentaje de centro educativo	Porcentaje regional	Porcentaje nacional
GEOMETRIA	60,09	52,55	48,79
RELACIONES Y ALGEBRA	57,21	53,02	51,84
ESTADISTICA Y PROBABILIDAD	55,79	44,70	44,97



PRUEBA NACIONAL ESTANDARIZADA
INFORME REGIONAL - APLICACIÓN SUMATIVA 2025
SECUNDARIA NOCTURNO

Porcentaje de acierto por aprendizaje por centro educativo, según dirección regional educativa en el componente de Énfasis en Biología

Centro educativo: NOCTURNO DE GUACIMO

Porcentaje de aciertos:

Porcentaje de centro educativo	Porcentaje regional	Porcentaje nacional
63,53	47,30	46,79

Porcentaje por aprendizaje:

Aprendizajes	Porcentaje de centro educativo	Porcentaje regional	Porcentaje nacional
SISTEMAS BIOLÓGICOS	79,82	63,87	59,36
CARACTERÍSTICAS E INTERRELACIONES POBLACIONALES	64,47	57,14	56,56
EQUILIBRIO ECOLÓGICO	85,96	73,95	69,87
GENÉTICA	68,42	43,07	38,61
EVOLUCIÓN	64,91	47,34	49,27
LA MATERIA BASE DEL UNIVERSO	60,53	52,10	54,33
LA MATERIA EN SU INTERIOR	52,63	29,41	30,96
TRANSFORMACIONES DE LA MATERIA	44,74	25,21	26,68
MAGNITUDES FÍSICAS	78,95	61,34	59,83
MOVIMIENTO DE LOS CUERPOS	63,16	47,34	49,00
LEYES DE NEWTON	50,00	36,55	33,07
GRAVITACIÓN UNIVERSAL.	52,63	31,09	35,67
TRABAJO Y ENERGÍA	59,65	46,50	45,07



PRUEBA NACIONAL ESTANDARIZADA
INFORME REGIONAL - APLICACIÓN SUMATIVA 2025
SECUNDARIA NOCTURNO

Porcentaje de acierto por aprendizaje por centro educativo, según dirección regional educativa en el componente de Educación Cívica

Centro educativo: NOCTURNO DE GUACIMO

Porcentaje de aciertos:

Porcentaje de centro educativo	Porcentaje regional	Porcentaje nacional
79,50	74,02	72,92

Porcentaje por aprendizaje:

Aprendizajes	Porcentaje de centro educativo	Porcentaje regional	Porcentaje nacional
LOS REGIMENES POLITICOS	78,54	69,88	68,93
ORGANIZACION Y FUNCIONAMIENTO DEL REGIMEN POLITICO DEMOCRATICO COSTARRICENSE.	85,71	81,79	80,08
SISTEMA ELECTORAL DE COSTA RICA	70,18	63,78	62,14
EL ESTADO COSTARRICENSE GARANTE DE LA IGUALDAD DE OPORTUNIDADES	83,55	80,63	80,51



PRUEBA NACIONAL ESTANDARIZADA
INFORME REGIONAL - APLICACIÓN SUMATIVA 2025
SECUNDARIA TECNICO

Dirección regional: GUAPILES

Presentación

La Prueba Nacional Estandarizada, aplicación sumativa 2025, tiene como objetivo generar información técnica y pedagógica sobre los aprendizajes alcanzados por el estudiantado en los componentes evaluados en la prueba. Esta información permite a las direcciones regionales de educación identificar fortalezas, oportunidades de mejora y áreas que requieren atención prioritaria para fortalecer los procesos en los centros educativos.

Este informe regional presenta los resultados obtenidos en todos los componentes evaluados. La información se reporta en términos de porcentajes y se organiza a partir de diversas variables de interés. En primer lugar, se ofrece una comparación entre el porcentaje alcanzado por el estudiantado de la dirección regional y el promedio nacional, lo cual permite situar el desempeño regional dentro del contexto del país. Seguidamente, se presenta la desagregación del porcentaje según sexo, con el propósito de visibilizar posibles brechas de desempeño entre hombres y mujeres en cada componente.

Adicionalmente, el informe incorpora la comparación del porcentaje según la zona geográfica donde se ubica el centro educativo, diferenciando entre zona urbana y zona rural, así como según el tipo de institución, distinguiendo entre centros educativos públicos y privados. Estas desagregaciones permiten analizar cómo se distribuyen los resultados en función de variables contextuales relevantes para la gestión educativa regional.

El documento también incluye el porcentaje por circuito educativo en cada componente, acompañado de los referentes regional y nacional, lo cual facilita la identificación de circuitos con desempeños superiores o inferiores al promedio. Asimismo, se presenta el porcentaje de acierto por aprendizaje evaluado para cada centro educativo, junto con los correspondientes promedios regional y nacional. Este nivel de detalle permite identificar los aprendizajes específicos en los que cada centro educativo se encuentra por encima o por debajo de los referentes, orientando la toma de decisiones pedagógicas y la planificación de acciones de mejora a nivel institucional.

Además, para cada centro educativo, se incluye un análisis sobre el porcentaje de acierto por aprendizaje en cada uno de los componentes evaluados, con la finalidad de que las direcciones regionales y los centros educativos puedan profundizar en aquellos aprendizajes en los que el estudiantado presenta un menor porcentaje de acierto y, a partir de ello, orientar estrategias pedagógicas focalizadas que contribuyan al fortalecimiento de esos contenidos. También, permite reforzar aquellos con altos porcentajes, desde un enfoque positivo de la evaluación

Este documento constituye una herramienta de apoyo técnico para la gestión regional, el acompañamiento a los centros educativos y la planificación de acciones que promuevan la mejora continua de los aprendizajes, con criterios de equidad, pertinencia y calidad educativa.



PRUEBA NACIONAL ESTANDARIZADA
INFORME REGIONAL - APLICACIÓN SUMATIVA 2025
SECUNDARIA TECNICO

Dirección regional: GUAPILES

INFORMACIÓN DE LA DIRECCIÓN REGIONAL

Tabla 1. Puntaje promedio del estudiantado de la dirección regional educativa

Componente	Dirección regional	Nacional
Español	66,13	71,60
Estudios Sociales	68,50	75,18
Matemáticas	49,82	55,94
Ciencias	57,39	62,91
Educación Cívica	74,86	81,81

Tabla 2. Puntaje promedio del estudiantado de la dirección regional educativa, según sexo

Componente	Hombres	Mujeres
Español	66,85	65,46
Estudios Sociales	70,01	67,11
Matemáticas	49,79	49,86
Ciencias	58,87	56,03
Educación Cívica	74,52	75,19

Tabla 3. Puntaje promedio del estudiantado de la dirección regional educativa, según zona

Componente	Urbano	Rural
Español		66,13
Estudios Sociales		68,50
Matemáticas		49,82
Ciencias		57,39
Educación Cívica		74,86



PRUEBA NACIONAL ESTANDARIZADA
INFORME REGIONAL - APLICACIÓN SUMATIVA 2025
SECUNDARIA TECNICO

Dirección regional: GUAPILES

Tabla 4. Puntaje promedio del estudiantado de la dirección regional educativa, según tipo de institución

Componente	Público	Privado
Español	66,13	
Estudios Sociales	68,50	
Matemáticas	49,82	
Ciencias	57,39	
Educación Cívica	74,86	



PRUEBA NACIONAL ESTANDARIZADA
INFORME REGIONAL - APLICACIÓN SUMATIVA 2025
SECUNDARIA TECNICO

Dirección regional: GUAPILES

INFORMACIÓN POR COMPONENTE Y CIRCUITO

Tabla 5: Porcentaje promedio del estudiantado de cada circuito de la dirección regional educativa en el componente de Español

Promedio nacional: 71,60

Promedio regional: 66,13

Circuito	Porcentaje promedio
01	66,54
04	65,33
06	65,70
08	66,77

Tabla 6: Porcentaje promedio del estudiantado de cada circuito de la dirección regional educativa en el componente de Estudios Sociales

Promedio nacional: 75,18

Promedio regional: 68,50

Circuito	Porcentaje promedio
01	69,59
04	66,78
06	66,93
08	69,66



PRUEBA NACIONAL ESTANDARIZADA
INFORME REGIONAL - APLICACIÓN SUMATIVA 2025
SECUNDARIA TECNICO

Tabla 7: Porcentaje promedio del estudiantado de cada circuito de la dirección regional educativa en el componente de Matemáticas

Promedio nacional: 55,94

Promedio regional: 49,82

Circuito	Porcentaje promedio
01	50,45
04	49,26
06	44,89
08	53,07

Tabla 8: Porcentaje promedio del estudiantado de cada circuito de la dirección regional educativa en el componente de Ciencias

Promedio nacional: 62,91

Promedio regional: 57,39

Circuito	Porcentaje promedio
01	56,85
04	58,24
06	54,04
08	60,64



PRUEBA NACIONAL ESTANDARIZADA
INFORME REGIONAL - APLICACIÓN SUMATIVA 2025
SECUNDARIA TECNICO

Dirección regional: GUAPILES

Tabla 9: Porcentaje promedio del estudiantado de cada circuito de la dirección regional educativa en el componente de Educación Cívica

Promedio nacional: 81,81

Promedio regional: 74,86

Circuito	Porcentaje promedio
01	76,06
04	73,16
06	68,64
08	79,79



PRUEBA NACIONAL ESTANDARIZADA
INFORME REGIONAL - APLICACIÓN SUMATIVA 2025
SECUNDARIA TECNICO

Dirección regional: GUAPILES

INFORMACIÓN POR CENTRO EDUCATIVO Y COMPONENTE

Porcentaje de acierto por aprendizaje por centro educativo, según dirección regional educativa en el componente de Español

Centro educativo: C.T.P. AGROPORTICA

Porcentaje de aciertos:

Porcentaje de centro educativo	Porcentaje regional	Porcentaje nacional
66,57	65,83	71,36

Porcentaje por aprendizaje:

Aprendizajes	Porcentaje de centro educativo	Porcentaje regional	Porcentaje nacional
IDENTIFICA INFORMACION EN TEXTOS LITERARIOS A PARTIR DE LA REORGANIZACION DE LA COMPRESION LITERAL.	71,31	67,64	71,95
IDENTIFICA INFORMACION EN TEXTOS NO LITERARIOS A PARTIR DE LA REORGANIZACION DE LA COMPRESION LITER	72,13	71,79	77,60
RECONOCE EL TIPO DE SOCIEDAD REPRESENTADA POR EL TEXTO LITERARIO.	66,80	65,89	72,46
INFIERE LA POSICION DEL TEXTO LITERARIO ANTE EL MUNDO MOSTRADO.	65,16	63,74	72,06
INTERPRETA LA POSICION DEL TEXTO NO LITERARIO ANTE EL MUNDO REPRESENTADO.	62,95	67,55	71,16
RECONOCE EL TIPO DE SOCIEDAD PRESENTE EN EL TEXTO NO LITERARIO.	66,39	70,47	74,81
INTERPRETA, EN TEXTOS LITERARIOS, LOS RECURSOS RETORICOS COMO APORTES A LA SIGNIFICACION INTRATEXTUA	68,44	64,88	70,67
INFIERE EL COMPONENTE SEMANTICO (IMPLICITO) EN UN TEXTO NO LITERARIO.	59,84	59,07	65,01
INFIERE LAS IMPLICACIONES DEL PENSAMIENTO SOCIAL DERIVADAS DEL TEXTO LITERARIO.	66,12	61,48	66,51



PRUEBA NACIONAL ESTANDARIZADA
INFORME REGIONAL - APLICACIÓN SUMATIVA 2025
SECUNDARIA TECNICO

Dirección regional: GUAPILES

Porcentaje de acierto por aprendizaje por centro educativo, según dirección regional educativa en el componente de Estudios Sociales

Centro educativo: C.T.P. AGROPORTICA

Porcentaje de aciertos:

Porcentaje de centro educativo	Porcentaje regional	Porcentaje nacional
71,08	69,25	75,99

Porcentaje por aprendizaje:

Aprendizajes	Porcentaje de centro educativo	Porcentaje regional	Porcentaje nacional
LA SOCIEDAD CONTEMPORANEA: PROCESOS HISTORICOS, GEOPOLITICOS Y POBLACIONALES A ESCALA GLOBAL DESDE E	66,30	67,30	73,57
LA SOCIEDAD CONTEMPORANEA: LA INTERDEPENDENCIA E INTERCONEXION GLOBAL Y LOS PROCESOS HISTORICOS QUE	75,85	71,20	78,41

Porcentaje de acierto por aprendizaje por centro educativo, según dirección regional educativa en el componente de Matemáticas

Centro educativo: C.T.P. AGROPORTICA

Porcentaje de aciertos:

Porcentaje de centro educativo	Porcentaje regional	Porcentaje nacional
50,75	46,27	52,06

Porcentaje por aprendizaje:

Aprendizajes	Porcentaje de centro educativo	Porcentaje regional	Porcentaje nacional
GEOMETRIA	51,64	48,92	55,50
RELACIONES Y ALGEBRA	56,02	53,69	59,60
ESTADISTICA Y PROBABILIDAD	44,59	36,19	41,08

Porcentaje de acierto por aprendizaje por centro educativo, según dirección regional educativa en el componente de Ciencias



PRUEBA NACIONAL ESTANDARIZADA
INFORME REGIONAL - APLICACIÓN SUMATIVA 2025
SECUNDARIA TECNICO

Dirección regional: GUAPILES

Centro educativo: C.T.P. AGROPORTICA

Porcentaje de aciertos:

Porcentaje de centro educativo	Porcentaje regional	Porcentaje nacional
62,22	58,08	63,47

Porcentaje por aprendizaje:

Aprendizajes	Porcentaje de centro educativo	Porcentaje regional	Porcentaje nacional
MAGNITUDES FISICAS	68,85	45,52	56,69
MOVIMIENTO DE LOS CUERPOS	67,21	57,34	64,59
LEYES DE NEWTON	56,56	46,98	51,76
GRAVITACION UNIVERSAL.	75,41	65,27	74,26
TRABAJO Y ENERGIA	49,73	43,51	48,77
HIDROSTATICA	57,38	61,24	58,49
ELECTROSTATICA	70,49	61,06	68,03
SISTEMAS BIOLOGICOS	66,23	67,90	74,56
CARACTERISTICAS E INTERRELACIONES POBLACIONALES	73,22	70,26	73,64
EQUILIBRIO ECOLOGICO	59,84	66,18	71,83
GENETICA	37,70	51,43	58,10
EVOLUCION	45,90	54,20	56,20
LA MATERIA BASE DEL UNIVERSO	75,41	62,98	68,87
LA MATERIA EN SU INTERIOR	39,75	34,46	43,24
TRANSFORMACIONES DE LA MATERIA	91,80	84,10	87,18
DISOLUCIONES	60,11	56,86	59,29



PRUEBA NACIONAL ESTANDARIZADA
INFORME REGIONAL - APLICACIÓN SUMATIVA 2025
SECUNDARIA TECNICO

Porcentaje de acierto por aprendizaje por centro educativo, según dirección regional educativa en el componente de Educación Cívica

Centro educativo: C.T.P. AGROPORTICA

Porcentaje de aciertos:

Porcentaje de centro educativo	Porcentaje regional	Porcentaje nacional
78,78	73,96	80,67

Porcentaje por aprendizaje:

Aprendizajes	Porcentaje de centro educativo	Porcentaje regional	Porcentaje nacional
LOS REGIMENES POLITICOS	82,98	76,26	84,44
ORGANIZACION Y FUNCIONAMIENTO DEL REGIMEN POLITICO DEMOCRATICO COSTARRICENSE.	66,28	62,58	68,16
SISTEMA ELECTORAL DE COSTA RICA	83,06	79,20	86,47
EL ESTADO COSTARRICENSE GARANTE DE LA IGUALDAD DE OPORTUNIDADES	82,79	77,81	83,60



PRUEBA NACIONAL ESTANDARIZADA
INFORME REGIONAL - APLICACIÓN SUMATIVA 2025
SECUNDARIA TECNICO

Porcentaje de acierto por aprendizaje por centro educativo, según dirección regional educativa en el componente de Español

Centro educativo: C.T.P LAS PALMITAS

Porcentaje de aciertos:

Porcentaje de centro educativo	Porcentaje regional	Porcentaje nacional
65,65	65,83	71,36

Porcentaje por aprendizaje:

Aprendizajes	Porcentaje de centro educativo	Porcentaje regional	Porcentaje nacional
IDENTIFICA INFORMACION EN TEXTOS LITERARIOS A PARTIR DE LA REORGANIZACION DE LA COMPRESION LITERAL.	68,15	67,64	71,95
IDENTIFICA INFORMACION EN TEXTOS NO LITERARIOS A PARTIR DE LA REORGANIZACION DE LA COMPRESION LITER	64,29	71,79	77,60
RECONOCE EL TIPO DE SOCIEDAD REPRESENTADA POR EL TEXTO LITERARIO.	70,09	65,89	72,46
INFIERE LA POSICION DEL TEXTO LITERARIO ANTE EL MUNDO MOSTRADO.	66,07	63,74	72,06
INTERPRETA LA POSICION DEL TEXTO NO LITERARIO ANTE EL MUNDO REPRESENTADO.	71,07	67,55	71,16
RECONOCE EL TIPO DE SOCIEDAD PRESENTE EN EL TEXTO NO LITERARIO.	72,32	70,47	74,81
INTERPRETA, EN TEXTOS LITERARIOS, LOS RECURSOS RETORICOS COMO APORTES A LA SIGNIFICACION INTRATEXTUA	66,52	64,88	70,67
INFIERE EL COMPONENTE SEMANTICO (IMPLICITO) EN UN TEXTO NO LITERARIO.	52,23	59,07	65,01
INFIERE LAS IMPLICACIONES DEL PENSAMIENTO SOCIAL DERIVADAS DEL TEXTO LITERARIO.	60,12	61,48	66,51



PRUEBA NACIONAL ESTANDARIZADA
INFORME REGIONAL - APLICACIÓN SUMATIVA 2025
SECUNDARIA TECNICO

Dirección regional: GUAPILES

Porcentaje de acierto por aprendizaje por centro educativo, según dirección regional educativa en el componente de Estudios Sociales

Centro educativo: C.T.P LAS PALMITAS

Porcentaje de aciertos:

Porcentaje de centro educativo	Porcentaje regional	Porcentaje nacional
67,56	69,25	75,99

Porcentaje por aprendizaje:

Aprendizajes	Porcentaje de centro educativo	Porcentaje regional	Porcentaje nacional
LA SOCIEDAD CONTEMPORANEA: PROCESOS HISTORICOS, GEOPOLITICOS Y POBLACIONALES A ESCALA GLOBAL DESDE E	66,07	67,30	73,57
LA SOCIEDAD CONTEMPORANEA: LA INTERDEPENDENCIA E INTERCONEXION GLOBAL Y LOS PROCESOS HISTORICOS QUE	69,05	71,20	78,41

Porcentaje de acierto por aprendizaje por centro educativo, según dirección regional educativa en el componente de Matemáticas

Centro educativo: C.T.P LAS PALMITAS

Porcentaje de aciertos:

Porcentaje de centro educativo	Porcentaje regional	Porcentaje nacional
41,47	46,27	52,06

Porcentaje por aprendizaje:

Aprendizajes	Porcentaje de centro educativo	Porcentaje regional	Porcentaje nacional
GEOMETRIA	46,88	48,92	55,50
RELACIONES Y ALGEBRA	47,52	53,69	59,60
ESTADISTICA Y PROBABILIDAD	30,00	36,19	41,08

Porcentaje de acierto por aprendizaje por centro educativo, según dirección regional educativa en el componente de Ciencias



PRUEBA NACIONAL ESTANDARIZADA
INFORME REGIONAL - APLICACIÓN SUMATIVA 2025
SECUNDARIA TECNICO

Dirección regional: GUAPILES

Centro educativo: C.T.P LAS PALMITAS

Porcentaje de aciertos:

Porcentaje de centro educativo	Porcentaje regional	Porcentaje nacional
55,23	58,08	63,47

Porcentaje por aprendizaje:

Aprendizajes	Porcentaje de centro educativo	Porcentaje regional	Porcentaje nacional
MAGNITUDES FISICAS	37,50	45,52	56,69
MOVIMIENTO DE LOS CUERPOS	52,98	57,34	64,59
LEYES DE NEWTON	40,18	46,98	51,76
GRAVITACION UNIVERSAL.	66,07	65,27	74,26
TRABAJO Y ENERGIA	44,64	43,51	48,77
HIDROSTATICA	67,86	61,24	58,49
ELECTROSTATICA	60,71	61,06	68,03
SISTEMAS BIOLOGICOS	62,50	67,90	74,56
CARACTERISTICAS E INTERRELACIONES POBLACIONALES	70,83	70,26	73,64
EQUILIBRIO ECOLOGICO	51,79	66,18	71,83
GENETICA	55,36	51,43	58,10
EVOLUCION	50,00	54,20	56,20
LA MATERIA BASE DEL UNIVERSO	54,02	62,98	68,87
LA MATERIA EN SU INTERIOR	28,13	34,46	43,24
TRANSFORMACIONES DE LA MATERIA	80,36	84,10	87,18
DISOLUCIONES	60,71	56,86	59,29



PRUEBA NACIONAL ESTANDARIZADA
INFORME REGIONAL - APLICACIÓN SUMATIVA 2025
SECUNDARIA TECNICO

Porcentaje de acierto por aprendizaje por centro educativo, según dirección regional educativa en el componente de Educación Cívica

Centro educativo: C.T.P LAS PALMITAS

Porcentaje de aciertos:

Porcentaje de centro educativo	Porcentaje regional	Porcentaje nacional
67,90	73,96	80,67

Porcentaje por aprendizaje:

Aprendizajes	Porcentaje de centro educativo	Porcentaje regional	Porcentaje nacional
LOS REGIMENES POLITICOS	69,09	76,26	84,44
ORGANIZACION Y FUNCIONAMIENTO DEL REGIMEN POLITICO DEMOCRATICO COSTARRICENSE.	55,87	62,58	68,16
SISTEMA ELECTORAL DE COSTA RICA	73,21	79,20	86,47
EL ESTADO COSTARRICENSE GARANTE DE LA IGUALDAD DE OPORTUNIDADES	73,44	77,81	83,60



PRUEBA NACIONAL ESTANDARIZADA
INFORME REGIONAL - APLICACIÓN SUMATIVA 2025
SECUNDARIA TECNICO

Porcentaje de acierto por aprendizaje por centro educativo, según dirección regional educativa en el componente de Español

Centro educativo: C.T.P. DE POCOCHI

Porcentaje de aciertos:

Porcentaje de centro educativo	Porcentaje regional	Porcentaje nacional
66,26	65,83	71,36

Porcentaje por aprendizaje:

Aprendizajes	Porcentaje de centro educativo	Porcentaje regional	Porcentaje nacional
IDENTIFICA INFORMACION EN TEXTOS LITERARIOS A PARTIR DE LA REORGANIZACION DE LA COMPRESION LITERAL.	66,85	67,64	71,95
IDENTIFICA INFORMACION EN TEXTOS NO LITERARIOS A PARTIR DE LA REORGANIZACION DE LA COMPRESION LITER	73,73	71,79	77,60
RECONOCE EL TIPO DE SOCIEDAD REPRESENTADA POR EL TEXTO LITERARIO.	64,78	65,89	72,46
INFIERE LA POSICION DEL TEXTO LITERARIO ANTE EL MUNDO MOSTRADO.	64,03	63,74	72,06
INTERPRETA LA POSICION DEL TEXTO NO LITERARIO ANTE EL MUNDO REPRESENTADO.	68,03	67,55	71,16
RECONOCE EL TIPO DE SOCIEDAD PRESENTE EN EL TEXTO NO LITERARIO.	70,82	70,47	74,81
INTERPRETA, EN TEXTOS LITERARIOS, LOS RECURSOS RETORICOS COMO APORTES A LA SIGNIFICACION INTRATEXTUA	63,94	64,88	70,67
INFIERE EL COMPONENTE SEMANTICO (IMPLICITO) EN UN TEXTO NO LITERARIO.	60,97	59,07	65,01
INFIERE LAS IMPLICACIONES DEL PENSAMIENTO SOCIAL DERIVADAS DEL TEXTO LITERARIO.	63,20	61,48	66,51



PRUEBA NACIONAL ESTANDARIZADA
INFORME REGIONAL - APLICACIÓN SUMATIVA 2025
SECUNDARIA TECNICO

Porcentaje de acierto por aprendizaje por centro educativo, según dirección regional educativa en el componente de Estudios Sociales

Centro educativo: C.T.P. DE POCOCI

Porcentaje de aciertos:

Porcentaje de centro educativo	Porcentaje regional	Porcentaje nacional
70,21	69,25	75,99

Porcentaje por aprendizaje:

Aprendizajes	Porcentaje de centro educativo	Porcentaje regional	Porcentaje nacional
LA SOCIEDAD CONTEMPORANEA: PROCESOS HISTORICOS, GEOPOLITICOS Y POBLACIONALES A ESCALA GLOBAL DESDE E	68,77	67,30	73,57
LA SOCIEDAD CONTEMPORANEA: LA INTERDEPENDENCIA E INTERCONEXION GLOBAL Y LOS PROCESOS HISTORICOS QUE	71,65	71,20	78,41

Porcentaje de acierto por aprendizaje por centro educativo, según dirección regional educativa en el componente de Matemáticas

Centro educativo: C.T.P. DE POCOCI

Porcentaje de aciertos:

Porcentaje de centro educativo	Porcentaje regional	Porcentaje nacional
46,24	46,27	52,06

Porcentaje por aprendizaje:

Aprendizajes	Porcentaje de centro educativo	Porcentaje regional	Porcentaje nacional
GEOMETRIA	49,69	48,92	55,50
RELACIONES Y ALGEBRA	54,82	53,69	59,60
ESTADISTICA Y PROBABILIDAD	34,20	36,19	41,08

Porcentaje de acierto por aprendizaje por centro educativo, según dirección regional educativa en el componente de Ciencias



PRUEBA NACIONAL ESTANDARIZADA
INFORME REGIONAL - APLICACIÓN SUMATIVA 2025
SECUNDARIA TECNICO

Dirección regional: GUAPILES

Centro educativo: C.T.P. DE POCOCCI

Porcentaje de aciertos:

Porcentaje de centro educativo	Porcentaje regional	Porcentaje nacional
57,68	58,08	63,47

Porcentaje por aprendizaje:

Aprendizajes	Porcentaje de centro educativo	Porcentaje regional	Porcentaje nacional
MAGNITUDES FISICAS	43,12	45,52	56,69
MOVIMIENTO DE LOS CUERPOS	56,51	57,34	64,59
LEYES DE NEWTON	45,17	46,98	51,76
GRAVITACION UNIVERSAL.	63,57	65,27	74,26
TRABAJO Y ENERGIA	43,62	43,51	48,77
HIDROSTATICA	61,34	61,24	58,49
ELECTROSTATICA	60,59	61,06	68,03
SISTEMAS BIOLOGICOS	68,92	67,90	74,56
CARACTERISTICAS E INTERRELACIONES POBLACIONALES	70,51	70,26	73,64
EQUILIBRIO ECOLOGICO	71,93	66,18	71,83
GENETICA	52,79	51,43	58,10
EVOLUCION	55,95	54,20	56,20
LA MATERIA BASE DEL UNIVERSO	58,55	62,98	68,87
LA MATERIA EN SU INTERIOR	31,97	34,46	43,24
TRANSFORMACIONES DE LA MATERIA	83,83	84,10	87,18
DISOLUCIONES	54,52	56,86	59,29



PRUEBA NACIONAL ESTANDARIZADA
INFORME REGIONAL - APLICACIÓN SUMATIVA 2025
SECUNDARIA TECNICO

Porcentaje de acierto por aprendizaje por centro educativo, según dirección regional educativa en el componente de Educación Cívica

Centro educativo: C.T.P. DE POCOCHI

Porcentaje de aciertos:

Porcentaje de centro educativo	Porcentaje regional	Porcentaje nacional
75,21	73,96	80,67

Porcentaje por aprendizaje:

Aprendizajes	Porcentaje de centro educativo	Porcentaje regional	Porcentaje nacional
LOS REGIMENES POLITICOS	77,64	76,26	84,44
ORGANIZACION Y FUNCIONAMIENTO DEL REGIMEN POLITICO DEMOCRATICO COSTARRICENSE.	63,57	62,58	68,16
SISTEMA ELECTORAL DE COSTA RICA	80,27	79,20	86,47
EL ESTADO COSTARRICENSE GARANTE DE LA IGUALDAD DE OPORTUNIDADES	79,37	77,81	83,60



PRUEBA NACIONAL ESTANDARIZADA
INFORME REGIONAL - APLICACIÓN SUMATIVA 2025
SECUNDARIA TECNICO

Porcentaje de acierto por aprendizaje por centro educativo, según dirección regional educativa en el componente de Español

Centro educativo: C.T.P. GUACIMO

Porcentaje de aciertos:

Porcentaje de centro educativo	Porcentaje regional	Porcentaje nacional
64,90	65,83	71,36

Porcentaje por aprendizaje:

Aprendizajes	Porcentaje de centro educativo	Porcentaje regional	Porcentaje nacional
IDENTIFICA INFORMACION EN TEXTOS LITERARIOS A PARTIR DE LA REORGANIZACION DE LA COMPRESION LITERAL.	67,40	67,64	71,95
IDENTIFICA INFORMACION EN TEXTOS NO LITERARIOS A PARTIR DE LA REORGANIZACION DE LA COMPRESION LITER	71,04	71,79	77,60
RECONOCE EL TIPO DE SOCIEDAD REPRESENTADA POR EL TEXTO LITERARIO.	65,94	65,89	72,46
INFIERE LA POSICION DEL TEXTO LITERARIO ANTE EL MUNDO MOSTRADO.	61,88	63,74	72,06
INTERPRETA LA POSICION DEL TEXTO NO LITERARIO ANTE EL MUNDO REPRESENTADO.	67,25	67,55	71,16
RECONOCE EL TIPO DE SOCIEDAD PRESENTE EN EL TEXTO NO LITERARIO.	70,78	70,47	74,81
INTERPRETA, EN TEXTOS LITERARIOS, LOS RECURSOS RETORICOS COMO APORTES A LA SIGNIFICACION INTRATEXTUA	64,53	64,88	70,67
INFIERE EL COMPONENTE SEMANTICO (IMPLICITO) EN UN TEXTO NO LITERARIO.	57,97	59,07	65,01
INFIERE LAS IMPLICACIONES DEL PENSAMIENTO SOCIAL DERIVADAS DEL TEXTO LITERARIO.	57,29	61,48	66,51



PRUEBA NACIONAL ESTANDARIZADA
INFORME REGIONAL - APLICACIÓN SUMATIVA 2025
SECUNDARIA TECNICO

Porcentaje de acierto por aprendizaje por centro educativo, según dirección regional educativa en el componente de Estudios Sociales

Centro educativo: C.T.P. GUACIMO

Porcentaje de aciertos:

Porcentaje de centro educativo	Porcentaje regional	Porcentaje nacional
67,54	69,25	75,99

Porcentaje por aprendizaje:

Aprendizajes	Porcentaje de centro educativo	Porcentaje regional	Porcentaje nacional
LA SOCIEDAD CONTEMPORANEA: PROCESOS HISTORICOS, GEOPOLITICOS Y POBLACIONALES A ESCALA GLOBAL DESDE E	65,65	67,30	73,57
LA SOCIEDAD CONTEMPORANEA: LA INTERDEPENDENCIA E INTERCONEXION GLOBAL Y LOS PROCESOS HISTORICOS QUE	69,42	71,20	78,41

Porcentaje de acierto por aprendizaje por centro educativo, según dirección regional educativa en el componente de Matemáticas

Centro educativo: C.T.P. GUACIMO

Porcentaje de aciertos:

Porcentaje de centro educativo	Porcentaje regional	Porcentaje nacional
46,29	46,27	52,06

Porcentaje por aprendizaje:

Aprendizajes	Porcentaje de centro educativo	Porcentaje regional	Porcentaje nacional
GEOMETRIA	47,29	48,92	55,50
RELACIONES Y ALGEBRA	53,07	53,69	59,60
ESTADISTICA Y PROBABILIDAD	38,50	36,19	41,08

Porcentaje de acierto por aprendizaje por centro educativo, según dirección regional educativa en el componente de Ciencias



PRUEBA NACIONAL ESTANDARIZADA
INFORME REGIONAL - APLICACIÓN SUMATIVA 2025
SECUNDARIA TECNICO

Dirección regional: GUAPILES

Centro educativo: C.T.P. GUACIMO

Porcentaje de aciertos:

Porcentaje de centro educativo	Porcentaje regional	Porcentaje nacional
58,17	58,08	63,47

Porcentaje por aprendizaje:

Aprendizajes	Porcentaje de centro educativo	Porcentaje regional	Porcentaje nacional
MAGNITUDES FISICAS	43,48	45,52	56,69
MOVIMIENTO DE LOS CUERPOS	56,52	57,34	64,59
LEYES DE NEWTON	48,76	46,98	51,76
GRAVITACION UNIVERSAL.	63,98	65,27	74,26
TRABAJO Y ENERGIA	40,58	43,51	48,77
HIDROSTATICA	60,25	61,24	58,49
ELECTROSTATICA	58,39	61,06	68,03
SISTEMAS BIOLOGICOS	68,70	67,90	74,56
CARACTERISTICAS E INTERRELACIONES POBLACIONALES	68,53	70,26	73,64
EQUILIBRIO ECOLOGICO	63,98	66,18	71,83
GENETICA	53,00	51,43	58,10
EVOLUCION	55,90	54,20	56,20
LA MATERIA BASE DEL UNIVERSO	68,79	62,98	68,87
LA MATERIA EN SU INTERIOR	38,82	34,46	43,24
TRANSFORMACIONES DE LA MATERIA	82,92	84,10	87,18
DISOLUCIONES	58,18	56,86	59,29



PRUEBA NACIONAL ESTANDARIZADA
INFORME REGIONAL - APLICACIÓN SUMATIVA 2025
SECUNDARIA TECNICO

Porcentaje de acierto por aprendizaje por centro educativo, según dirección regional educativa en el componente de Educación Cívica

Centro educativo: C.T.P. GUACIMO

Porcentaje de aciertos:

Porcentaje de centro educativo	Porcentaje regional	Porcentaje nacional
72,16	73,96	80,67

Porcentaje por aprendizaje:

Aprendizajes	Porcentaje de centro educativo	Porcentaje regional	Porcentaje nacional
LOS REGIMENES POLITICOS	73,91	76,26	84,44
ORGANIZACION Y FUNCIONAMIENTO DEL REGIMEN POLITICO DEMOCRATICO COSTARRICENSE.	61,85	62,58	68,16
SISTEMA ELECTORAL DE COSTA RICA	78,05	79,20	86,47
EL ESTADO COSTARRICENSE GARANTE DE LA IGUALDAD DE OPORTUNIDADES	74,84	77,81	83,60