



MINISTERIO DE  
EDUCACIÓN PÚBLICA

GOBIERNO  
DE COSTA RICA




**DGEC**

Dirección de Gestión  
y Evaluación de la Calidad

# PRUEBA NACIONAL ESTANDARIZADA

Sumativa 2025

Dirección Regional  
de Educación  
**HEREDIA**



**Informe  
Regional  
Secundaria**



PRUEBA NACIONAL ESTANDARIZADA  
INFORME REGIONAL - APLICACIÓN SUMATIVA 2025  
**SECUNDARIA DIURNO**

Dirección regional: **HEREDIA**

## Presentación

La Prueba Nacional Estandarizada, aplicación sumativa 2025, tiene como objetivo generar información técnica y pedagógica sobre los aprendizajes alcanzados por el estudiantado en los componentes evaluados en la prueba. Esta información permite a las direcciones regionales de educación identificar fortalezas, oportunidades de mejora y áreas que requieren atención prioritaria para fortalecer los procesos en los centros educativos.

Este informe regional presenta los resultados obtenidos en todos los componentes evaluados. La información se reporta en términos de porcentajes y se organiza a partir de diversas variables de interés. En primer lugar, se ofrece una comparación entre el porcentaje alcanzado por el estudiantado de la dirección regional y el promedio nacional, lo cual permite situar el desempeño regional dentro del contexto del país. Seguidamente, se presenta la desagregación del porcentaje según sexo, con el propósito de visibilizar posibles brechas de desempeño entre hombres y mujeres en cada componente.

Adicionalmente, el informe incorpora la comparación del porcentaje según la zona geográfica donde se ubica el centro educativo, diferenciando entre zona urbana y zona rural, así como según el tipo de institución, distinguiendo entre centros educativos públicos y privados. Estas desagregaciones permiten analizar cómo se distribuyen los resultados en función de variables contextuales relevantes para la gestión educativa regional.

El documento también incluye el porcentaje por circuito educativo en cada componente, acompañado de los referentes regional y nacional, lo cual facilita la identificación de circuitos con desempeños superiores o inferiores al promedio. Asimismo, se presenta el porcentaje de acierto por aprendizaje evaluado para cada centro educativo, junto con los correspondientes promedios regional y nacional. Este nivel de detalle permite identificar los aprendizajes específicos en los que cada centro educativo se encuentra por encima o por debajo de los referentes, orientando la toma de decisiones pedagógicas y la planificación de acciones de mejora a nivel institucional.

Además, para cada centro educativo, se incluye un análisis sobre el porcentaje de acierto por aprendizaje en cada uno de los componentes evaluados, con la finalidad de que las direcciones regionales y los centros educativos puedan profundizar en aquellos aprendizajes en los que el estudiantado presenta un menor porcentaje de acierto y, a partir de ello, orientar estrategias pedagógicas focalizadas que contribuyan al fortalecimiento de esos contenidos. También, permite reforzar aquellos con altos porcentajes, desde un enfoque positivo de la evaluación

Este documento constituye una herramienta de apoyo técnico para la gestión regional, el acompañamiento a los centros educativos y la planificación de acciones que promuevan la mejora continua de los aprendizajes, con criterios de equidad, pertinencia y calidad educativa.



PRUEBA NACIONAL ESTANDARIZADA  
INFORME REGIONAL - APLICACIÓN SUMATIVA 2025  
**SECUNDARIA DIURNO**

Dirección regional: HEREDIA

## INFORMACIÓN DE LA DIRECCIÓN REGIONAL

Tabla 1. Puntaje promedio del estudiantado de la dirección regional educativa

Componente	Dirección regional	Nacional
Español	65,46	62,18
Estudios Sociales	78,60	74,85
Matemáticas	60,54	55,15
Ciencias	62,73	58,41
Educación Cívica	83,54	79,35

Tabla 2. Puntaje promedio del estudiantado de la dirección regional educativa, según sexo

Componente	Hombres	Mujeres
Español	65,62	65,32
Estudios Sociales	78,99	78,23
Matemáticas	62,00	59,19
Ciencias	63,88	61,66
Educación Cívica	83,39	83,68

Tabla 3. Puntaje promedio del estudiantado de la dirección regional educativa, según zona

Componente	Urbano	Rural
Español	66,60	60,22
Estudios Sociales	79,43	74,71
Matemáticas	62,25	52,60
Ciencias	64,30	55,43
Educación Cívica	84,69	78,20



PRUEBA NACIONAL ESTANDARIZADA  
INFORME REGIONAL - APLICACIÓN SUMATIVA 2025  
**SECUNDARIA DIURNO**

Dirección regional: HEREDIA

Tabla 4. Puntaje promedio del estudiantado de la dirección regional educativa, según tipo de institución

Componente	Público	Privado
Español	62,11	72,33
Estudios Sociales	75,12	85,72
Matemáticas	53,93	74,09
Ciencias	57,25	73,96
Educación Cívica	79,40	92,01



PRUEBA NACIONAL ESTANDARIZADA  
INFORME REGIONAL - APLICACIÓN SUMATIVA 2025  
**SECUNDARIA DIURNO**

Dirección regional: **HEREDIA**

### INFORMACIÓN POR COMPONENTE Y CIRCUITO

Tabla 5: Porcentaje promedio del estudiantado de cada circuito de la dirección regional educativa en el componente de Español

Promedio nacional: 62,18

Promedio regional: 65,46

Circuito	Porcentaje promedio
01	64,19
02	66,79
03	65,61
04	61,81
05	70,67
06	60,19
07	65,24

Tabla 6: Porcentaje promedio del estudiantado de cada circuito de la dirección regional educativa en el componente de Estudios Sociales

Promedio nacional: 74,85

Promedio regional: 78,60

Circuito	Porcentaje promedio
01	75,90
02	80,06
03	79,57
04	76,09
05	83,60
06	74,10
07	77,91



PRUEBA NACIONAL ESTANDARIZADA  
INFORME REGIONAL - APLICACIÓN SUMATIVA 2025  
**SECUNDARIA DIURNO**

Dirección regional: HEREDIA

Tabla 7: Porcentaje promedio del estudiantado de cada circuito de la dirección regional educativa en el componente de Matemáticas

Promedio nacional: 55,15

Promedio regional: 60,54

Circuito	Porcentaje promedio
01	54,32
02	63,42
03	61,29
04	55,72
05	72,01
06	52,64
07	58,28

Tabla 8: Porcentaje promedio del estudiantado de cada circuito de la dirección regional educativa en el componente de Ciencias

Promedio nacional: 58,41

Promedio regional: 62,73

Circuito	Porcentaje promedio
01	58,78
02	63,71
03	63,77
04	60,27
05	70,81
06	53,76
07	62,94



PRUEBA NACIONAL ESTANDARIZADA  
INFORME REGIONAL - APLICACIÓN SUMATIVA 2025  
**SECUNDARIA DIURNO**

Dirección regional: **HEREDIA**

Tabla 9: Porcentaje promedio del estudiantado de cada circuito de la dirección regional educativa en el componente de Educación Cívica

Promedio nacional: 79,35

Promedio regional: 83,54

Circuito	Porcentaje promedio
01	81,31
02	84,79
03	84,37
04	80,89
05	89,88
06	77,29
07	82,44



PRUEBA NACIONAL ESTANDARIZADA  
INFORME REGIONAL - APLICACIÓN SUMATIVA 2025  
**SECUNDARIA DIURNO**

Dirección regional: HEREDIA

## INFORMACIÓN POR CENTRO EDUCATIVO Y COMPONENTE

Porcentaje de acierto por aprendizaje por centro educativo, según dirección regional educativa en el componente de Español

Centro educativo: NUESTRA SEÑORA DE GUADALUPE

Porcentaje de aciertos:

Porcentaje de centro educativo	Porcentaje regional	Porcentaje nacional
<b>67,83</b>	64,94	61,76

Porcentaje por aprendizaje:

Aprendizajes	Porcentaje de centro educativo	Porcentaje regional	Porcentaje nacional
IDENTIFICA INFORMACION EN TEXTOS LITERARIOS A PARTIR DE LA REORGANIZACION DE LA COMPRESION LITERAL.	<b>83,33</b>	72,20	67,67
IDENTIFICA INFORMACION EN TEXTOS NO LITERARIOS A PARTIR DE LA REORGANIZACION DE LA COMPRESION LITER	<b>76,19</b>	68,36	64,94
RECONOCE EL TIPO DE SOCIEDAD REPRESENTADA POR EL TEXTO LITERARIO.	<b>71,43</b>	68,40	66,01
INFIERE LA POSICION DEL TEXTO LITERARIO ANTE EL MUNDO MOSTRADO.	<b>60,71</b>	58,34	55,54
INTERPRETA LA POSICION DEL TEXTO NO LITERARIO ANTE EL MUNDO REPRESENTADO.	<b>48,57</b>	61,37	58,14
RECONOCE EL TIPO DE SOCIEDAD PRESENTE EN EL TEXTO NO LITERARIO.	<b>64,29</b>	68,83	65,78
INTERPRETA, EN TEXTOS LITERARIOS, LOS RECURSOS RETORICOS COMO APORTES A LA SIGNIFICACION INTRATEXTUA	<b>78,57</b>	68,05	63,18
INFIERE EL COMPONENTE SEMANTICO (IMPLICITO) EN UN TEXTO NO LITERARIO.	<b>60,71</b>	65,66	62,97
INFIERE LAS IMPLICACIONES DEL PENSAMIENTO SOCIAL DERIVADAS DEL TEXTO LITERARIO.	<b>66,67</b>	53,21	51,63



PRUEBA NACIONAL ESTANDARIZADA  
INFORME REGIONAL - APLICACIÓN SUMATIVA 2025  
**SECUNDARIA DIURNO**

Dirección regional: HEREDIA

Porcentaje de acierto por aprendizaje por centro educativo, según dirección regional educativa en el componente de Estudios Sociales

Centro educativo: NUESTRA SEÑORA DE GUADALUPE

Porcentaje de aciertos:

Porcentaje de centro educativo	Porcentaje regional	Porcentaje nacional
81,33	78,14	74,34

Porcentaje por aprendizaje:

Aprendizajes	Porcentaje de centro educativo	Porcentaje regional	Porcentaje nacional
LA SOCIEDAD CONTEMPORANEA: PROCESOS HISTORICOS, GEOPOLITICOS Y POBLACIONALES A ESCALA GLOBAL DESDE E	81,71	80,51	76,57
LA SOCIEDAD CONTEMPORANEA: LA INTERDEPENDENCIA E INTERCONEXION GLOBAL Y LOS PROCESOS HISTORICOS QUE	80,95	75,76	72,10

Porcentaje de acierto por aprendizaje por centro educativo, según dirección regional educativa en el componente de Matemáticas

Centro educativo: NUESTRA SEÑORA DE GUADALUPE

Porcentaje de aciertos:

Porcentaje de centro educativo	Porcentaje regional	Porcentaje nacional
81,22	60,97	55,39

Porcentaje por aprendizaje:

Aprendizajes	Porcentaje de centro educativo	Porcentaje regional	Porcentaje nacional
GEOMETRIA	86,90	66,26	59,69
RELACIONES Y ALGEBRA	73,91	58,37	53,63
ESTADISTICA Y PROBABILIDAD	82,86	58,29	52,86

Porcentaje de acierto por aprendizaje por centro educativo, según dirección regional educativa en el componente de Ciencias



PRUEBA NACIONAL ESTANDARIZADA  
INFORME REGIONAL - APLICACIÓN SUMATIVA 2025  
**SECUNDARIA DIURNO**

Dirección regional: HEREDIA

Centro educativo: NUESTRA SEÑORA DE GUADALUPE

Porcentaje de aciertos:

Porcentaje de centro educativo	Porcentaje regional	Porcentaje nacional
<b>74,76</b>	63,31	58,68

Porcentaje por aprendizaje:

Aprendizajes	Porcentaje de centro educativo	Porcentaje regional	Porcentaje nacional
LA MATERIA BASE DEL UNIVERSO	<b>57,14</b>	52,52	49,20
LA MATERIA EN SU INTERIOR	<b>57,14</b>	59,96	56,01
TRANSFORMACIONES DE LA MATERIA	<b>57,14</b>	37,91	33,66
DISOLUCIONES	<b>57,14</b>	51,58	47,44
MAGNITUDES FISICAS	<b>100,00</b>	77,40	70,66
MOVIMIENTO DE LOS CUERPOS	<b>76,19</b>	62,97	59,60
LEYES DE NEWTON	<b>85,71</b>	67,37	61,72
GRAVITACION UNIVERSAL.	<b>71,43</b>	58,61	53,90
TRABAJO Y ENERGIA	<b>42,86</b>	52,46	48,65
HIDROSTATICA	<b>85,71</b>	68,56	63,69
ELECTROSTATICA	<b>85,71</b>	69,78	62,21
SISTEMAS BIOLOGICOS	<b>91,43</b>	79,86	76,14
CARACTERISTICAS E INTERRELACIONES POBLACIONALES	<b>85,71</b>	70,60	66,32
EQUILIBRIO ECOLOGICO	<b>100,00</b>	82,03	76,89
GENETICA	<b>42,86</b>	43,81	41,07
EVOLUCION	<b>100,00</b>	77,61	71,68



PRUEBA NACIONAL ESTANDARIZADA  
INFORME REGIONAL - APLICACIÓN SUMATIVA 2025  
**SECUNDARIA DIURNO**

Dirección regional: **HEREDIA**

Porcentaje de acierto por aprendizaje por centro educativo, según dirección regional educativa en el componente de Educación Cívica

Centro educativo: NUESTRA SEÑORA DE GUADALUPE

Porcentaje de aciertos:

Porcentaje de centro educativo	Porcentaje regional	Porcentaje nacional
<b>93,28</b>	83,91	79,79

Porcentaje por aprendizaje:

Aprendizajes	Porcentaje de centro educativo	Porcentaje regional	Porcentaje nacional
LOS REGIMENES POLITICOS	<b>89,01</b>	82,42	78,25
ORGANIZACION Y FUNCIONAMIENTO DEL REGIMEN POLITICO DEMOCRATICO COSTARRICENSE.	<b>91,84</b>	82,62	78,36
SISTEMA ELECTORAL DE COSTA RICA	<b>94,05</b>	83,25	79,04
EL ESTADO COSTARRICENSE GARANTE DE LA IGUALDAD DE OPORTUNIDADES	<b>98,21</b>	87,36	83,49



PRUEBA NACIONAL ESTANDARIZADA  
INFORME REGIONAL - APLICACIÓN SUMATIVA 2025  
**SECUNDARIA DIURNO**

Dirección regional: **HEREDIA**

Porcentaje de acierto por aprendizaje por centro educativo, según dirección regional educativa en el componente de Español

Centro educativo: MONTEBELLO

Porcentaje de aciertos:

Porcentaje de centro educativo	Porcentaje regional	Porcentaje nacional
<b>75,45</b>	64,94	61,76

Porcentaje por aprendizaje:

Aprendizajes	Porcentaje de centro educativo	Porcentaje regional	Porcentaje nacional
IDENTIFICA INFORMACION EN TEXTOS LITERARIOS A PARTIR DE LA REORGANIZACION DE LA COMPRESION LITERAL.	<b>72,22</b>	72,20	67,67
IDENTIFICA INFORMACION EN TEXTOS NO LITERARIOS A PARTIR DE LA REORGANIZACION DE LA COMPRESION LITER	<b>75,93</b>	68,36	64,94
RECONOCE EL TIPO DE SOCIEDAD REPRESENTADA POR EL TEXTO LITERARIO.	<b>75,00</b>	68,40	66,01
INFIERE LA POSICION DEL TEXTO LITERARIO ANTE EL MUNDO MOSTRADO.	<b>83,33</b>	58,34	55,54
INTERPRETA LA POSICION DEL TEXTO NO LITERARIO ANTE EL MUNDO REPRESENTADO.	<b>57,78</b>	61,37	58,14
RECONOCE EL TIPO DE SOCIEDAD PRESENTE EN EL TEXTO NO LITERARIO.	<b>72,22</b>	68,83	65,78
INTERPRETA, EN TEXTOS LITERARIOS, LOS RECURSOS RETORICOS COMO APORTES A LA SIGNIFICACION INTRATEXTUA	<b>91,67</b>	68,05	63,18
INFIERE EL COMPONENTE SEMANTICO (IMPLICITO) EN UN TEXTO NO LITERARIO.	<b>69,44</b>	65,66	62,97
INFIERE LAS IMPLICACIONES DEL PENSAMIENTO SOCIAL DERIVADAS DEL TEXTO LITERARIO.	<b>81,48</b>	53,21	51,63



PRUEBA NACIONAL ESTANDARIZADA  
INFORME REGIONAL - APLICACIÓN SUMATIVA 2025  
**SECUNDARIA DIURNO**

Dirección regional: HEREDIA

Porcentaje de acierto por aprendizaje por centro educativo, según dirección regional educativa en el componente de Estudios Sociales

Centro educativo: MONTEBELLO

Porcentaje de aciertos:

Porcentaje de centro educativo	Porcentaje regional	Porcentaje nacional
84,45	78,14	74,34

Porcentaje por aprendizaje:

Aprendizajes	Porcentaje de centro educativo	Porcentaje regional	Porcentaje nacional
LA SOCIEDAD CONTEMPORANEA: PROCESOS HISTORICOS, GEOPOLITICOS Y POBLACIONALES A ESCALA GLOBAL DESDE E	88,89	80,51	76,57
LA SOCIEDAD CONTEMPORANEA: LA INTERDEPENDENCIA E INTERCONEXION GLOBAL Y LOS PROCESOS HISTORICOS QUE	80,00	75,76	72,10

Porcentaje de acierto por aprendizaje por centro educativo, según dirección regional educativa en el componente de Matemáticas

Centro educativo: MONTEBELLO

Porcentaje de aciertos:

Porcentaje de centro educativo	Porcentaje regional	Porcentaje nacional
61,60	60,97	55,39

Porcentaje por aprendizaje:

Aprendizajes	Porcentaje de centro educativo	Porcentaje regional	Porcentaje nacional
GEOMETRIA	62,96	66,26	59,69
RELACIONES Y ALGEBRA	61,84	58,37	53,63
ESTADISTICA Y PROBABILIDAD	60,00	58,29	52,86

Porcentaje de acierto por aprendizaje por centro educativo, según dirección regional educativa en el componente de Ciencias



PRUEBA NACIONAL ESTANDARIZADA  
INFORME REGIONAL - APLICACIÓN SUMATIVA 2025  
**SECUNDARIA DIURNO**

Dirección regional: HEREDIA

Centro educativo: MONTEBELLO

Porcentaje de aciertos:

Porcentaje de centro educativo	Porcentaje regional	Porcentaje nacional
<b>72,00</b>	63,31	58,68

Porcentaje por aprendizaje:

Aprendizajes	Porcentaje de centro educativo	Porcentaje regional	Porcentaje nacional
LA MATERIA BASE DEL UNIVERSO	<b>61,11</b>	52,52	49,20
LA MATERIA EN SU INTERIOR	<b>75,00</b>	59,96	56,01
TRANSFORMACIONES DE LA MATERIA	<b>44,44</b>	37,91	33,66
DISOLUCIONES	<b>62,96</b>	51,58	47,44
MAGNITUDES FISICAS	<b>77,78</b>	77,40	70,66
MOVIMIENTO DE LOS CUERPOS	<b>66,67</b>	62,97	59,60
LEYES DE NEWTON	<b>94,44</b>	67,37	61,72
GRAVITACION UNIVERSAL.	<b>66,67</b>	58,61	53,90
TRABAJO Y ENERGIA	<b>48,15</b>	52,46	48,65
HIDROSTATICA	<b>100,00</b>	68,56	63,69
ELECTROSTATICA	<b>66,67</b>	69,78	62,21
SISTEMAS BIOLOGICOS	<b>84,44</b>	79,86	76,14
CARACTERISTICAS E INTERRELACIONES POBLACIONALES	<b>92,59</b>	70,60	66,32
EQUILIBRIO ECOLOGICO	<b>83,33</b>	82,03	76,89
GENETICA	<b>44,44</b>	43,81	41,07
EVOLUCION	<b>83,33</b>	77,61	71,68



PRUEBA NACIONAL ESTANDARIZADA  
INFORME REGIONAL - APLICACIÓN SUMATIVA 2025  
**SECUNDARIA DIURNO**

Dirección regional: **HEREDIA**

Porcentaje de acierto por aprendizaje por centro educativo, según dirección regional educativa en el componente de Educación Cívica

Centro educativo: MONTEBELLO

Porcentaje de aciertos:

Porcentaje de centro educativo	Porcentaje regional	Porcentaje nacional
92,46	83,91	79,79

Porcentaje por aprendizaje:

Aprendizajes	Porcentaje de centro educativo	Porcentaje regional	Porcentaje nacional
LOS REGIMENES POLITICOS	88,89	82,42	78,25
ORGANIZACION Y FUNCIONAMIENTO DEL REGIMEN POLITICO DEMOCRATICO COSTARRICENSE.	92,06	82,62	78,36
SISTEMA ELECTORAL DE COSTA RICA	91,67	83,25	79,04
EL ESTADO COSTARRICENSE GARANTE DE LA IGUALDAD DE OPORTUNIDADES	97,22	87,36	83,49



PRUEBA NACIONAL ESTANDARIZADA  
INFORME REGIONAL - APLICACIÓN SUMATIVA 2025  
**SECUNDARIA DIURNO**

Dirección regional: **HEREDIA**

Porcentaje de acierto por aprendizaje por centro educativo, según dirección regional educativa en el componente de Español

Centro educativo: MARIA AUXILIADORA

Porcentaje de aciertos:

Porcentaje de centro educativo	Porcentaje regional	Porcentaje nacional
<b>70,56</b>	64,94	61,76

Porcentaje por aprendizaje:

Aprendizajes	Porcentaje de centro educativo	Porcentaje regional	Porcentaje nacional
IDENTIFICA INFORMACION EN TEXTOS LITERARIOS A PARTIR DE LA REORGANIZACION DE LA COMPRESION LITERAL.	<b>77,78</b>	72,20	67,67
IDENTIFICA INFORMACION EN TEXTOS NO LITERARIOS A PARTIR DE LA REORGANIZACION DE LA COMPRESION LITER	<b>69,05</b>	68,36	64,94
RECONOCE EL TIPO DE SOCIEDAD REPRESENTADA POR EL TEXTO LITERARIO.	<b>58,33</b>	68,40	66,01
INFIERE LA POSICION DEL TEXTO LITERARIO ANTE EL MUNDO MOSTRADO.	<b>61,90</b>	58,34	55,54
INTERPRETA LA POSICION DEL TEXTO NO LITERARIO ANTE EL MUNDO REPRESENTADO.	<b>74,29</b>	61,37	58,14
RECONOCE EL TIPO DE SOCIEDAD PRESENTE EN EL TEXTO NO LITERARIO.	<b>82,14</b>	68,83	65,78
INTERPRETA, EN TEXTOS LITERARIOS, LOS RECURSOS RETORICOS COMO APORTES A LA SIGNIFICACION INTRATEXTUA	<b>71,43</b>	68,05	63,18
INFIERE EL COMPONENTE SEMANTICO (IMPLICITO) EN UN TEXTO NO LITERARIO.	<b>75,00</b>	65,66	62,97
INFIERE LAS IMPLICACIONES DEL PENSAMIENTO SOCIAL DERIVADAS DEL TEXTO LITERARIO.	<b>65,08</b>	53,21	51,63



PRUEBA NACIONAL ESTANDARIZADA  
INFORME REGIONAL - APLICACIÓN SUMATIVA 2025  
**SECUNDARIA DIURNO**

Dirección regional: HEREDIA

Porcentaje de acierto por aprendizaje por centro educativo, según dirección regional educativa en el componente de Estudios Sociales

Centro educativo: MARIA AUXILIADORA

Porcentaje de aciertos:

Porcentaje de centro educativo	Porcentaje regional	Porcentaje nacional
84,89	78,14	74,34

Porcentaje por aprendizaje:

Aprendizajes	Porcentaje de centro educativo	Porcentaje regional	Porcentaje nacional
LA SOCIEDAD CONTEMPORANEA: PROCESOS HISTORICOS, GEOPOLITICOS Y POBLACIONALES A ESCALA GLOBAL DESDE E	86,29	80,51	76,57
LA SOCIEDAD CONTEMPORANEA: LA INTERDEPENDENCIA E INTERCONEXION GLOBAL Y LOS PROCESOS HISTORICOS QUE	83,49	75,76	72,10

Porcentaje de acierto por aprendizaje por centro educativo, según dirección regional educativa en el componente de Matemáticas

Centro educativo: MARIA AUXILIADORA

Porcentaje de aciertos:

Porcentaje de centro educativo	Porcentaje regional	Porcentaje nacional
62,53	60,97	55,39

Porcentaje por aprendizaje:

Aprendizajes	Porcentaje de centro educativo	Porcentaje regional	Porcentaje nacional
GEOMETRIA	68,25	66,26	59,69
RELACIONES Y ALGEBRA	63,15	58,37	53,63
ESTADISTICA Y PROBABILIDAD	56,19	58,29	52,86

Porcentaje de acierto por aprendizaje por centro educativo, según dirección regional educativa en el componente de Ciencias



PRUEBA NACIONAL ESTANDARIZADA  
INFORME REGIONAL - APLICACIÓN SUMATIVA 2025  
**SECUNDARIA DIURNO**

Dirección regional: HEREDIA

Centro educativo: MARIA AUXILIADORA

Porcentaje de aciertos:

Porcentaje de centro educativo	Porcentaje regional	Porcentaje nacional
<b>68,62</b>	63,31	58,68

Porcentaje por aprendizaje:

Aprendizajes	Porcentaje de centro educativo	Porcentaje regional	Porcentaje nacional
LA MATERIA BASE DEL UNIVERSO	<b>59,52</b>	52,52	49,20
LA MATERIA EN SU INTERIOR	<b>69,05</b>	59,96	56,01
TRANSFORMACIONES DE LA MATERIA	<b>33,33</b>	37,91	33,66
DISOLUCIONES	<b>55,56</b>	51,58	47,44
MAGNITUDES FISICAS	<b>90,48</b>	77,40	70,66
MOVIMIENTO DE LOS CUERPOS	<b>73,02</b>	62,97	59,60
LEYES DE NEWTON	<b>76,19</b>	67,37	61,72
GRAVITACION UNIVERSAL.	<b>66,67</b>	58,61	53,90
TRABAJO Y ENERGIA	<b>47,62</b>	52,46	48,65
HIDROSTATICA	<b>66,67</b>	68,56	63,69
ELECTROSTATICA	<b>71,43</b>	69,78	62,21
SISTEMAS BIOLOGICOS	<b>87,62</b>	79,86	76,14
CARACTERISTICAS E INTERRELACIONES POBLACIONALES	<b>84,13</b>	70,60	66,32
EQUILIBRIO ECOLOGICO	<b>92,86</b>	82,03	76,89
GENETICA	<b>38,10</b>	43,81	41,07
EVOLUCION	<b>85,71</b>	77,61	71,68



PRUEBA NACIONAL ESTANDARIZADA  
INFORME REGIONAL - APLICACIÓN SUMATIVA 2025  
**SECUNDARIA DIURNO**

Dirección regional: **HEREDIA**

Porcentaje de acierto por aprendizaje por centro educativo, según dirección regional educativa en el componente de Educación Cívica

Centro educativo: MARIA AUXILIADORA

Porcentaje de aciertos:

Porcentaje de centro educativo	Porcentaje regional	Porcentaje nacional
<b>91,43</b>	83,91	79,79

Porcentaje por aprendizaje:

Aprendizajes	Porcentaje de centro educativo	Porcentaje regional	Porcentaje nacional
LOS REGIMENES POLITICOS	<b>89,74</b>	82,42	78,25
ORGANIZACION Y FUNCIONAMIENTO DEL REGIMEN POLITICO DEMOCRATICO COSTARRICENSE.	<b>90,48</b>	82,62	78,36
SISTEMA ELECTORAL DE COSTA RICA	<b>89,68</b>	83,25	79,04
EL ESTADO COSTARRICENSE GARANTE DE LA IGUALDAD DE OPORTUNIDADES	<b>95,83</b>	87,36	83,49



PRUEBA NACIONAL ESTANDARIZADA  
INFORME REGIONAL - APLICACIÓN SUMATIVA 2025  
**SECUNDARIA DIURNO**

Dirección regional: **HEREDIA**

Porcentaje de acierto por aprendizaje por centro educativo, según dirección regional educativa en el componente de Español

Centro educativo: LICEO DE HEREDIA

Porcentaje de aciertos:

Porcentaje de centro educativo	Porcentaje regional	Porcentaje nacional
<b>59,97</b>	64,94	61,76

Porcentaje por aprendizaje:

Aprendizajes	Porcentaje de centro educativo	Porcentaje regional	Porcentaje nacional
IDENTIFICA INFORMACION EN TEXTOS LITERARIOS A PARTIR DE LA REORGANIZACION DE LA COMPRESION LITERAL.	<b>69,70</b>	72,20	67,67
IDENTIFICA INFORMACION EN TEXTOS NO LITERARIOS A PARTIR DE LA REORGANIZACION DE LA COMPRESION LITER	<b>65,15</b>	68,36	64,94
RECONOCE EL TIPO DE SOCIEDAD REPRESENTADA POR EL TEXTO LITERARIO.	<b>65,42</b>	68,40	66,01
INFIERE LA POSICION DEL TEXTO LITERARIO ANTE EL MUNDO MOSTRADO.	<b>55,03</b>	58,34	55,54
INTERPRETA LA POSICION DEL TEXTO NO LITERARIO ANTE EL MUNDO REPRESENTADO.	<b>51,43</b>	61,37	58,14
RECONOCE EL TIPO DE SOCIEDAD PRESENTE EN EL TEXTO NO LITERARIO.	<b>66,07</b>	68,83	65,78
INTERPRETA, EN TEXTOS LITERARIOS, LOS RECURSOS RETORICOS COMO APORTES A LA SIGNIFICACION INTRATEXTUA	<b>59,58</b>	68,05	63,18
INFIERE EL COMPONENTE SEMANTICO (IMPLICITO) EN UN TEXTO NO LITERARIO.	<b>58,44</b>	65,66	62,97
INFIERE LAS IMPLICACIONES DEL PENSAMIENTO SOCIAL DERIVADAS DEL TEXTO LITERARIO.	<b>48,92</b>	53,21	51,63



PRUEBA NACIONAL ESTANDARIZADA  
INFORME REGIONAL - APLICACIÓN SUMATIVA 2025  
**SECUNDARIA DIURNO**

Dirección regional: HEREDIA

Porcentaje de acierto por aprendizaje por centro educativo, según dirección regional educativa en el componente de Estudios Sociales

Centro educativo: LICEO DE HEREDIA

Porcentaje de aciertos:

Porcentaje de centro educativo	Porcentaje regional	Porcentaje nacional
71,37	78,14	74,34

Porcentaje por aprendizaje:

Aprendizajes	Porcentaje de centro educativo	Porcentaje regional	Porcentaje nacional
LA SOCIEDAD CONTEMPORANEA: PROCESOS HISTORICOS, GEOPOLITICOS Y POBLACIONALES A ESCALA GLOBAL DESDE E	74,16	80,51	76,57
LA SOCIEDAD CONTEMPORANEA: LA INTERDEPENDENCIA E INTERCONEXION GLOBAL Y LOS PROCESOS HISTORICOS QUE	68,57	75,76	72,10

Porcentaje de acierto por aprendizaje por centro educativo, según dirección regional educativa en el componente de Matemáticas

Centro educativo: LICEO DE HEREDIA

Porcentaje de aciertos:

Porcentaje de centro educativo	Porcentaje regional	Porcentaje nacional
48,13	60,97	55,39

Porcentaje por aprendizaje:

Aprendizajes	Porcentaje de centro educativo	Porcentaje regional	Porcentaje nacional
GEOMETRIA	53,69	66,26	59,69
RELACIONES Y ALGEBRA	46,07	58,37	53,63
ESTADISTICA Y PROBABILIDAD	44,62	58,29	52,86

Porcentaje de acierto por aprendizaje por centro educativo, según dirección regional educativa en el componente de Ciencias



PRUEBA NACIONAL ESTANDARIZADA  
INFORME REGIONAL - APLICACIÓN SUMATIVA 2025  
**SECUNDARIA DIURNO**

Dirección regional: HEREDIA

Centro educativo: LICEO DE HEREDIA

Porcentaje de aciertos:

Porcentaje de centro educativo	Porcentaje regional	Porcentaje nacional
55,54	63,31	58,68

Porcentaje por aprendizaje:

Aprendizajes	Porcentaje de centro educativo	Porcentaje regional	Porcentaje nacional
LA MATERIA BASE DEL UNIVERSO	44,59	52,52	49,20
LA MATERIA EN SU INTERIOR	51,43	59,96	56,01
TRANSFORMACIONES DE LA MATERIA	33,76	37,91	33,66
DISOLUCIONES	40,55	51,58	47,44
MAGNITUDES FISICAS	71,97	77,40	70,66
MOVIMIENTO DE LOS CUERPOS	46,92	62,97	59,60
LEYES DE NEWTON	56,37	67,37	61,72
GRAVITACION UNIVERSAL.	59,24	58,61	53,90
TRABAJO Y ENERGIA	45,01	52,46	48,65
HIDROSTATICA	60,51	68,56	63,69
ELECTROSTATICA	63,06	69,78	62,21
SISTEMAS BIOLOGICOS	72,87	79,86	76,14
CARACTERISTICAS E INTERRELACIONES POBLACIONALES	65,39	70,60	66,32
EQUILIBRIO ECOLOGICO	70,38	82,03	76,89
GENETICA	35,88	43,81	41,07
EVOLUCION	70,70	77,61	71,68



PRUEBA NACIONAL ESTANDARIZADA  
INFORME REGIONAL - APLICACIÓN SUMATIVA 2025  
**SECUNDARIA DIURNO**

Dirección regional: **HEREDIA**

Porcentaje de acierto por aprendizaje por centro educativo, según dirección regional educativa en el componente de Educación Cívica

Centro educativo: LICEO DE HEREDIA

Porcentaje de aciertos:

Porcentaje de centro educativo	Porcentaje regional	Porcentaje nacional
<b>76,06</b>	83,91	79,79

Porcentaje por aprendizaje:

Aprendizajes	Porcentaje de centro educativo	Porcentaje regional	Porcentaje nacional
LOS REGIMENES POLITICOS	<b>73,82</b>	82,42	78,25
ORGANIZACION Y FUNCIONAMIENTO DEL REGIMEN POLITICO DEMOCRATICO COSTARRICENSE.	<b>75,46</b>	82,62	78,36
SISTEMA ELECTORAL DE COSTA RICA	<b>73,56</b>	83,25	79,04
EL ESTADO COSTARRICENSE GARANTE DE LA IGUALDAD DE OPORTUNIDADES	<b>81,41</b>	87,36	83,49



PRUEBA NACIONAL ESTANDARIZADA  
INFORME REGIONAL - APLICACIÓN SUMATIVA 2025  
**SECUNDARIA DIURNO**

Dirección regional: **HEREDIA**

Porcentaje de acierto por aprendizaje por centro educativo, según dirección regional educativa en el componente de Español

Centro educativo: LICEO ING.MANUEL BENAVIDES RODRIGUE

Porcentaje de aciertos:

Porcentaje de centro educativo	Porcentaje regional	Porcentaje nacional
<b>62,05</b>	64,94	61,76

Porcentaje por aprendizaje:

Aprendizajes	Porcentaje de centro educativo	Porcentaje regional	Porcentaje nacional
IDENTIFICA INFORMACION EN TEXTOS LITERARIOS A PARTIR DE LA REORGANIZACION DE LA COMPRESION LITERAL.	<b>69,53</b>	72,20	67,67
IDENTIFICA INFORMACION EN TEXTOS NO LITERARIOS A PARTIR DE LA REORGANIZACION DE LA COMPRESION LITER	<b>66,04</b>	68,36	64,94
RECONOCE EL TIPO DE SOCIEDAD REPRESENTADA POR EL TEXTO LITERARIO.	<b>69,22</b>	68,40	66,01
INFIERE LA POSICION DEL TEXTO LITERARIO ANTE EL MUNDO MOSTRADO.	<b>55,91</b>	58,34	55,54
INTERPRETA LA POSICION DEL TEXTO NO LITERARIO ANTE EL MUNDO REPRESENTADO.	<b>59,78</b>	61,37	58,14
RECONOCE EL TIPO DE SOCIEDAD PRESENTE EN EL TEXTO NO LITERARIO.	<b>61,42</b>	68,83	65,78
INTERPRETA, EN TEXTOS LITERARIOS, LOS RECURSOS RETORICOS COMO APORTES A LA SIGNIFICACION INTRATEXTUA	<b>65,73</b>	68,05	63,18
INFIERE EL COMPONENTE SEMANTICO (IMPLICITO) EN UN TEXTO NO LITERARIO.	<b>60,48</b>	65,66	62,97
INFIERE LAS IMPLICACIONES DEL PENSAMIENTO SOCIAL DERIVADAS DEL TEXTO LITERARIO.	<b>50,36</b>	53,21	51,63



PRUEBA NACIONAL ESTANDARIZADA  
INFORME REGIONAL - APLICACIÓN SUMATIVA 2025  
**SECUNDARIA DIURNO**

Dirección regional: HEREDIA

Porcentaje de acierto por aprendizaje por centro educativo, según dirección regional educativa en el componente de Estudios Sociales

Centro educativo: LICEO ING.MANUEL BENAVIDES RODRIGUE

Porcentaje de aciertos:

Porcentaje de centro educativo	Porcentaje regional	Porcentaje nacional
<b>73,75</b>	78,14	74,34

Porcentaje por aprendizaje:

Aprendizajes	Porcentaje de centro educativo	Porcentaje regional	Porcentaje nacional
LA SOCIEDAD CONTEMPORANEA: PROCESOS HISTORICOS, GEOPOLITICOS Y POBLACIONALES A ESCALA GLOBAL DESDE E	<b>77,13</b>	80,51	76,57
LA SOCIEDAD CONTEMPORANEA: LA INTERDEPENDENCIA E INTERCONEXION GLOBAL Y LOS PROCESOS HISTORICOS QUE	<b>70,37</b>	75,76	72,10

Porcentaje de acierto por aprendizaje por centro educativo, según dirección regional educativa en el componente de Matemáticas

Centro educativo: LICEO ING.MANUEL BENAVIDES RODRIGUE

Porcentaje de aciertos:

Porcentaje de centro educativo	Porcentaje regional	Porcentaje nacional
<b>52,97</b>	60,97	55,39

Porcentaje por aprendizaje:

Aprendizajes	Porcentaje de centro educativo	Porcentaje regional	Porcentaje nacional
GEOMETRIA	<b>57,75</b>	66,26	59,69
RELACIONES Y ALGEBRA	<b>51,92</b>	58,37	53,63
ESTADISTICA Y PROBABILIDAD	<b>49,25</b>	58,29	52,86

Porcentaje de acierto por aprendizaje por centro educativo, según dirección regional educativa en el componente de Ciencias



PRUEBA NACIONAL ESTANDARIZADA  
INFORME REGIONAL - APLICACIÓN SUMATIVA 2025  
**SECUNDARIA DIURNO**

Dirección regional: HEREDIA

Centro educativo: LICEO ING.MANUEL BENAVIDES RODRIGUE

Porcentaje de aciertos:

Porcentaje de centro educativo	Porcentaje regional	Porcentaje nacional
55,65	63,31	58,68

Porcentaje por aprendizaje:

Aprendizajes	Porcentaje de centro educativo	Porcentaje regional	Porcentaje nacional
LA MATERIA BASE DEL UNIVERSO	51,47	52,52	49,20
LA MATERIA EN SU INTERIOR	54,55	59,96	56,01
TRANSFORMACIONES DE LA MATERIA	32,89	37,91	33,66
DISOLUCIONES	46,17	51,58	47,44
MAGNITUDES FISICAS	64,71	77,40	70,66
MOVIMIENTO DE LOS CUERPOS	51,87	62,97	59,60
LEYES DE NEWTON	62,30	67,37	61,72
GRAVITACION UNIVERSAL.	49,20	58,61	53,90
TRABAJO Y ENERGIA	48,31	52,46	48,65
HIDROSTATICA	63,64	68,56	63,69
ELECTROSTATICA	49,73	69,78	62,21
SISTEMAS BIOLOGICOS	71,55	79,86	76,14
CARACTERISTICAS E INTERRELACIONES POBLACIONALES	61,14	70,60	66,32
EQUILIBRIO ECOLOGICO	74,87	82,03	76,89
GENETICA	38,68	43,81	41,07
EVOLUCION	69,25	77,61	71,68



PRUEBA NACIONAL ESTANDARIZADA  
INFORME REGIONAL - APLICACIÓN SUMATIVA 2025  
**SECUNDARIA DIURNO**

Dirección regional: HEREDIA

Porcentaje de acierto por aprendizaje por centro educativo, según dirección regional educativa en el componente de Educación Cívica

Centro educativo: LICEO ING.MANUEL BENAVIDES RODRIGUE

Porcentaje de aciertos:

Porcentaje de centro educativo	Porcentaje regional	Porcentaje nacional
80,47	83,91	79,79

Porcentaje por aprendizaje:

Aprendizajes	Porcentaje de centro educativo	Porcentaje regional	Porcentaje nacional
LOS REGIMENES POLITICOS	80,31	82,42	78,25
ORGANIZACION Y FUNCIONAMIENTO DEL REGIMEN POLITICO DEMOCRATICO COSTARRICENSE.	78,57	82,62	78,36
SISTEMA ELECTORAL DE COSTA RICA	80,20	83,25	79,04
EL ESTADO COSTARRICENSE GARANTE DE LA IGUALDAD DE OPORTUNIDADES	82,80	87,36	83,49



PRUEBA NACIONAL ESTANDARIZADA  
INFORME REGIONAL - APLICACIÓN SUMATIVA 2025  
**SECUNDARIA DIURNO**

Dirección regional: **HEREDIA**

Porcentaje de acierto por aprendizaje por centro educativo, según dirección regional educativa en el componente de Español

Centro educativo: COLEGIO LA AURORA

Porcentaje de aciertos:

Porcentaje de centro educativo	Porcentaje regional	Porcentaje nacional
<b>61,70</b>	64,94	61,76

Porcentaje por aprendizaje:

Aprendizajes	Porcentaje de centro educativo	Porcentaje regional	Porcentaje nacional
IDENTIFICA INFORMACION EN TEXTOS LITERARIOS A PARTIR DE LA REORGANIZACION DE LA COMPRESION LITERAL.	<b>69,84</b>	72,20	67,67
IDENTIFICA INFORMACION EN TEXTOS NO LITERARIOS A PARTIR DE LA REORGANIZACION DE LA COMPRESION LITER	<b>66,14</b>	68,36	64,94
RECONOCE EL TIPO DE SOCIEDAD REPRESENTADA POR EL TEXTO LITERARIO.	<b>72,62</b>	68,40	66,01
INFIERE LA POSICION DEL TEXTO LITERARIO ANTE EL MUNDO MOSTRADO.	<b>52,38</b>	58,34	55,54
INTERPRETA LA POSICION DEL TEXTO NO LITERARIO ANTE EL MUNDO REPRESENTADO.	<b>54,92</b>	61,37	58,14
RECONOCE EL TIPO DE SOCIEDAD PRESENTE EN EL TEXTO NO LITERARIO.	<b>62,30</b>	68,83	65,78
INTERPRETA, EN TEXTOS LITERARIOS, LOS RECURSOS RETORICOS COMO APORTES A LA SIGNIFICACION INTRATEXTUA	<b>64,68</b>	68,05	63,18
INFIERE EL COMPONENTE SEMANTICO (IMPLICITO) EN UN TEXTO NO LITERARIO.	<b>62,70</b>	65,66	62,97
INFIERE LAS IMPLICACIONES DEL PENSAMIENTO SOCIAL DERIVADAS DEL TEXTO LITERARIO.	<b>49,74</b>	53,21	51,63



PRUEBA NACIONAL ESTANDARIZADA  
INFORME REGIONAL - APLICACIÓN SUMATIVA 2025  
**SECUNDARIA DIURNO**

Dirección regional: HEREDIA

Porcentaje de acierto por aprendizaje por centro educativo, según dirección regional educativa en el componente de Estudios Sociales

Centro educativo: COLEGIO LA AURORA

Porcentaje de aciertos:

Porcentaje de centro educativo	Porcentaje regional	Porcentaje nacional
74,27	78,14	74,34

Porcentaje por aprendizaje:

Aprendizajes	Porcentaje de centro educativo	Porcentaje regional	Porcentaje nacional
LA SOCIEDAD CONTEMPORANEA: PROCESOS HISTORICOS, GEOPOLITICOS Y POBLACIONALES A ESCALA GLOBAL DESDE E	76,43	80,51	76,57
LA SOCIEDAD CONTEMPORANEA: LA INTERDEPENDENCIA E INTERCONEXION GLOBAL Y LOS PROCESOS HISTORICOS QUE	72,10	75,76	72,10

Porcentaje de acierto por aprendizaje por centro educativo, según dirección regional educativa en el componente de Matemáticas

Centro educativo: COLEGIO LA AURORA

Porcentaje de aciertos:

Porcentaje de centro educativo	Porcentaje regional	Porcentaje nacional
47,57	60,97	55,39

Porcentaje por aprendizaje:

Aprendizajes	Porcentaje de centro educativo	Porcentaje regional	Porcentaje nacional
GEOMETRIA	48,44	66,26	59,69
RELACIONES Y ALGEBRA	45,52	58,37	53,63
ESTADISTICA Y PROBABILIDAD	48,75	58,29	52,86

Porcentaje de acierto por aprendizaje por centro educativo, según dirección regional educativa en el componente de Ciencias



PRUEBA NACIONAL ESTANDARIZADA  
INFORME REGIONAL - APLICACIÓN SUMATIVA 2025  
**SECUNDARIA DIURNO**

Dirección regional: HEREDIA

Centro educativo: COLEGIO LA AURORA

Porcentaje de aciertos:

Porcentaje de centro educativo	Porcentaje regional	Porcentaje nacional
55,23	63,31	58,68

Porcentaje por aprendizaje:

Aprendizajes	Porcentaje de centro educativo	Porcentaje regional	Porcentaje nacional
LA MATERIA BASE DEL UNIVERSO	47,62	52,52	49,20
LA MATERIA EN SU INTERIOR	47,62	59,96	56,01
TRANSFORMACIONES DE LA MATERIA	26,19	37,91	33,66
DISOLUCIONES	40,21	51,58	47,44
MAGNITUDES FISICAS	68,25	77,40	70,66
MOVIMIENTO DE LOS CUERPOS	57,67	62,97	59,60
LEYES DE NEWTON	65,08	67,37	61,72
GRAVITACION UNIVERSAL.	60,32	58,61	53,90
TRABAJO Y ENERGIA	41,80	52,46	48,65
HIDROSTATICA	57,14	68,56	63,69
ELECTROSTATICA	68,25	69,78	62,21
SISTEMAS BIOLOGICOS	73,65	79,86	76,14
CARACTERISTICAS E INTERRELACIONES POBLACIONALES	55,56	70,60	66,32
EQUILIBRIO ECOLOGICO	74,60	82,03	76,89
GENETICA	33,86	43,81	41,07
EVOLUCION	65,87	77,61	71,68



PRUEBA NACIONAL ESTANDARIZADA  
INFORME REGIONAL - APLICACIÓN SUMATIVA 2025  
**SECUNDARIA DIURNO**

Dirección regional: **HEREDIA**

Porcentaje de acierto por aprendizaje por centro educativo, según dirección regional educativa en el componente de Educación Cívica

Centro educativo: COLEGIO LA AURORA

Porcentaje de aciertos:

Porcentaje de centro educativo	Porcentaje regional	Porcentaje nacional
<b>77,58</b>	83,91	79,79

Porcentaje por aprendizaje:

Aprendizajes	Porcentaje de centro educativo	Porcentaje regional	Porcentaje nacional
LOS REGIMENES POLITICOS	<b>77,41</b>	82,42	78,25
ORGANIZACION Y FUNCIONAMIENTO DEL REGIMEN POLITICO DEMOCRATICO COSTARRICENSE.	<b>75,96</b>	82,62	78,36
SISTEMA ELECTORAL DE COSTA RICA	<b>75,40</b>	83,25	79,04
EL ESTADO COSTARRICENSE GARANTE DE LA IGUALDAD DE OPORTUNIDADES	<b>81,55</b>	87,36	83,49



PRUEBA NACIONAL ESTANDARIZADA  
INFORME REGIONAL - APLICACIÓN SUMATIVA 2025  
**SECUNDARIA DIURNO**

Dirección regional: **HEREDIA**

Porcentaje de acierto por aprendizaje por centro educativo, según dirección regional educativa en el componente de Español

Centro educativo: SANTA INES

Porcentaje de aciertos:

Porcentaje de centro educativo	Porcentaje regional	Porcentaje nacional
<b>69,43</b>	64,94	61,76

Porcentaje por aprendizaje:

Aprendizajes	Porcentaje de centro educativo	Porcentaje regional	Porcentaje nacional
IDENTIFICA INFORMACION EN TEXTOS LITERARIOS A PARTIR DE LA REORGANIZACION DE LA COMPRESION LITERAL.	<b>76,89</b>	72,20	67,67
IDENTIFICA INFORMACION EN TEXTOS NO LITERARIOS A PARTIR DE LA REORGANIZACION DE LA COMPRESION LITER	<b>70,08</b>	68,36	64,94
RECONOCE EL TIPO DE SOCIEDAD REPRESENTADA POR EL TEXTO LITERARIO.	<b>73,86</b>	68,40	66,01
INFIERE LA POSICION DEL TEXTO LITERARIO ANTE EL MUNDO MOSTRADO.	<b>64,77</b>	58,34	55,54
INTERPRETA LA POSICION DEL TEXTO NO LITERARIO ANTE EL MUNDO REPRESENTADO.	<b>67,27</b>	61,37	58,14
RECONOCE EL TIPO DE SOCIEDAD PRESENTE EN EL TEXTO NO LITERARIO.	<b>75,57</b>	68,83	65,78
INTERPRETA, EN TEXTOS LITERARIOS, LOS RECURSOS RETORICOS COMO APORTES A LA SIGNIFICACION INTRATEXTUA	<b>77,27</b>	68,05	63,18
INFIERE EL COMPONENTE SEMANTICO (IMPLICITO) EN UN TEXTO NO LITERARIO.	<b>65,34</b>	65,66	62,97
INFIERE LAS IMPLICACIONES DEL PENSAMIENTO SOCIAL DERIVADAS DEL TEXTO LITERARIO.	<b>53,79</b>	53,21	51,63



PRUEBA NACIONAL ESTANDARIZADA  
INFORME REGIONAL - APLICACIÓN SUMATIVA 2025  
**SECUNDARIA DIURNO**

Dirección regional: HEREDIA

Porcentaje de acierto por aprendizaje por centro educativo, según dirección regional educativa en el componente de Estudios Sociales

Centro educativo: SANTA INES

Porcentaje de aciertos:

Porcentaje de centro educativo	Porcentaje regional	Porcentaje nacional
85,46	78,14	74,34

Porcentaje por aprendizaje:

Aprendizajes	Porcentaje de centro educativo	Porcentaje regional	Porcentaje nacional
LA SOCIEDAD CONTEMPORANEA: PROCESOS HISTORICOS, GEOPOLITICOS Y POBLACIONALES A ESCALA GLOBAL DESDE E	87,27	80,51	76,57
LA SOCIEDAD CONTEMPORANEA: LA INTERDEPENDENCIA E INTERCONEXION GLOBAL Y LOS PROCESOS HISTORICOS QUE	83,64	75,76	72,10

Porcentaje de acierto por aprendizaje por centro educativo, según dirección regional educativa en el componente de Matemáticas

Centro educativo: SANTA INES

Porcentaje de aciertos:

Porcentaje de centro educativo	Porcentaje regional	Porcentaje nacional
79,51	60,97	55,39

Porcentaje por aprendizaje:

Aprendizajes	Porcentaje de centro educativo	Porcentaje regional	Porcentaje nacional
GEOMETRIA	83,33	66,26	59,69
RELACIONES Y ALGEBRA	75,20	58,37	53,63
ESTADISTICA Y PROBABILIDAD	80,00	58,29	52,86

Porcentaje de acierto por aprendizaje por centro educativo, según dirección regional educativa en el componente de Ciencias



PRUEBA NACIONAL ESTANDARIZADA  
INFORME REGIONAL - APLICACIÓN SUMATIVA 2025  
**SECUNDARIA DIURNO**

Dirección regional: HEREDIA

Centro educativo: SANTA INES

Porcentaje de aciertos:

Porcentaje de centro educativo	Porcentaje regional	Porcentaje nacional
<b>74,28</b>	63,31	58,68

Porcentaje por aprendizaje:

Aprendizajes	Porcentaje de centro educativo	Porcentaje regional	Porcentaje nacional
LA MATERIA BASE DEL UNIVERSO	<b>65,34</b>	52,52	49,20
LA MATERIA EN SU INTERIOR	<b>67,05</b>	59,96	56,01
TRANSFORMACIONES DE LA MATERIA	<b>53,41</b>	37,91	33,66
DISOLUCIONES	<b>68,94</b>	51,58	47,44
MAGNITUDES FISICAS	<b>88,64</b>	77,40	70,66
MOVIMIENTO DE LOS CUERPOS	<b>75,00</b>	62,97	59,60
LEYES DE NEWTON	<b>67,05</b>	67,37	61,72
GRAVITACION UNIVERSAL.	<b>75,00</b>	58,61	53,90
TRABAJO Y ENERGIA	<b>59,09</b>	52,46	48,65
HIDROSTATICA	<b>61,36</b>	68,56	63,69
ELECTROSTATICA	<b>86,36</b>	69,78	62,21
SISTEMAS BIOLOGICOS	<b>93,64</b>	79,86	76,14
CARACTERISTICAS E INTERRELACIONES POBLACIONALES	<b>86,36</b>	70,60	66,32
EQUILIBRIO ECOLOGICO	<b>96,59</b>	82,03	76,89
GENETICA	<b>49,24</b>	43,81	41,07
EVOLUCION	<b>95,45</b>	77,61	71,68



PRUEBA NACIONAL ESTANDARIZADA  
INFORME REGIONAL - APLICACIÓN SUMATIVA 2025  
**SECUNDARIA DIURNO**

Dirección regional: **HEREDIA**

Porcentaje de acierto por aprendizaje por centro educativo, según dirección regional educativa en el componente de Educación Cívica

Centro educativo: SANTA INES

Porcentaje de aciertos:

Porcentaje de centro educativo	Porcentaje regional	Porcentaje nacional
<b>91,45</b>	83,91	79,79

Porcentaje por aprendizaje:

Aprendizajes	Porcentaje de centro educativo	Porcentaje regional	Porcentaje nacional
LOS REGIMENES POLITICOS	<b>89,51</b>	82,42	78,25
ORGANIZACION Y FUNCIONAMIENTO DEL REGIMEN POLITICO DEMOCRATICO COSTARRICENSE.	<b>92,86</b>	82,62	78,36
SISTEMA ELECTORAL DE COSTA RICA	<b>89,96</b>	83,25	79,04
EL ESTADO COSTARRICENSE GARANTE DE LA IGUALDAD DE OPORTUNIDADES	<b>93,47</b>	87,36	83,49



PRUEBA NACIONAL ESTANDARIZADA  
INFORME REGIONAL - APLICACIÓN SUMATIVA 2025  
**SECUNDARIA DIURNO**

Dirección regional: **HEREDIA**

Porcentaje de acierto por aprendizaje por centro educativo, según dirección regional educativa en el componente de Español

Centro educativo: COLEGIO CLARETIANO

Porcentaje de aciertos:

Porcentaje de centro educativo	Porcentaje regional	Porcentaje nacional
<b>72,41</b>	64,94	61,76

Porcentaje por aprendizaje:

Aprendizajes	Porcentaje de centro educativo	Porcentaje regional	Porcentaje nacional
IDENTIFICA INFORMACION EN TEXTOS LITERARIOS A PARTIR DE LA REORGANIZACION DE LA COMPRESION LITERAL.	<b>82,18</b>	72,20	67,67
IDENTIFICA INFORMACION EN TEXTOS NO LITERARIOS A PARTIR DE LA REORGANIZACION DE LA COMPRESION LITER	<b>75,13</b>	68,36	64,94
RECONOCE EL TIPO DE SOCIEDAD REPRESENTADA POR EL TEXTO LITERARIO.	<b>79,23</b>	68,40	66,01
INFIERE LA POSICION DEL TEXTO LITERARIO ANTE EL MUNDO MOSTRADO.	<b>65,00</b>	58,34	55,54
INTERPRETA LA POSICION DEL TEXTO NO LITERARIO ANTE EL MUNDO REPRESENTADO.	<b>68,15</b>	61,37	58,14
RECONOCE EL TIPO DE SOCIEDAD PRESENTE EN EL TEXTO NO LITERARIO.	<b>74,42</b>	68,83	65,78
INTERPRETA, EN TEXTOS LITERARIOS, LOS RECURSOS RETORICOS COMO APORTES A LA SIGNIFICACION INTRATEXTUA	<b>76,92</b>	68,05	63,18
INFIERE EL COMPONENTE SEMANTICO (IMPLICITO) EN UN TEXTO NO LITERARIO.	<b>73,46</b>	65,66	62,97
INFIERE LAS IMPLICACIONES DEL PENSAMIENTO SOCIAL DERIVADAS DEL TEXTO LITERARIO.	<b>57,18</b>	53,21	51,63



PRUEBA NACIONAL ESTANDARIZADA  
INFORME REGIONAL - APLICACIÓN SUMATIVA 2025  
**SECUNDARIA DIURNO**

Dirección regional: HEREDIA

Porcentaje de acierto por aprendizaje por centro educativo, según dirección regional educativa en el componente de Estudios Sociales

Centro educativo: COLEGIO CLARETIANO

Porcentaje de aciertos:

Porcentaje de centro educativo	Porcentaje regional	Porcentaje nacional
86,32	78,14	74,34

Porcentaje por aprendizaje:

Aprendizajes	Porcentaje de centro educativo	Porcentaje regional	Porcentaje nacional
LA SOCIEDAD CONTEMPORANEA: PROCESOS HISTORICOS, GEOPOLITICOS Y POBLACIONALES A ESCALA GLOBAL DESDE E	88,22	80,51	76,57
LA SOCIEDAD CONTEMPORANEA: LA INTERDEPENDENCIA E INTERCONEXION GLOBAL Y LOS PROCESOS HISTORICOS QUE	84,41	75,76	72,10

Porcentaje de acierto por aprendizaje por centro educativo, según dirección regional educativa en el componente de Matemáticas

Centro educativo: COLEGIO CLARETIANO

Porcentaje de aciertos:

Porcentaje de centro educativo	Porcentaje regional	Porcentaje nacional
77,51	60,97	55,39

Porcentaje por aprendizaje:

Aprendizajes	Porcentaje de centro educativo	Porcentaje regional	Porcentaje nacional
GEOMETRIA	84,68	66,26	59,69
RELACIONES Y ALGEBRA	69,53	58,37	53,63
ESTADISTICA Y PROBABILIDAD	78,31	58,29	52,86

Porcentaje de acierto por aprendizaje por centro educativo, según dirección regional educativa en el componente de Ciencias



PRUEBA NACIONAL ESTANDARIZADA  
INFORME REGIONAL - APLICACIÓN SUMATIVA 2025  
**SECUNDARIA DIURNO**

Dirección regional: HEREDIA

Centro educativo: COLEGIO CLARETIANO

Porcentaje de aciertos:

Porcentaje de centro educativo	Porcentaje regional	Porcentaje nacional
<b>76,69</b>	63,31	58,68

Porcentaje por aprendizaje:

Aprendizajes	Porcentaje de centro educativo	Porcentaje regional	Porcentaje nacional
LA MATERIA BASE DEL UNIVERSO	<b>56,35</b>	52,52	49,20
LA MATERIA EN SU INTERIOR	<b>63,27</b>	59,96	56,01
TRANSFORMACIONES DE LA MATERIA	<b>52,31</b>	37,91	33,66
DISOLUCIONES	<b>69,74</b>	51,58	47,44
MAGNITUDES FISICAS	<b>98,46</b>	77,40	70,66
MOVIMIENTO DE LOS CUERPOS	<b>87,18</b>	62,97	59,60
LEYES DE NEWTON	<b>79,62</b>	67,37	61,72
GRAVITACION UNIVERSAL.	<b>69,23</b>	58,61	53,90
TRABAJO Y ENERGIA	<b>54,36</b>	52,46	48,65
HIDROSTATICA	<b>82,31</b>	68,56	63,69
ELECTROSTATICA	<b>91,54</b>	69,78	62,21
SISTEMAS BIOLÓGICOS	<b>93,69</b>	79,86	76,14
CARACTERÍSTICAS E INTERRELACIONES POBLACIONALES	<b>85,38</b>	70,60	66,32
EQUILIBRIO ECOLÓGICO	<b>95,38</b>	82,03	76,89
GENÉTICA	<b>54,36</b>	43,81	41,07
EVOLUCION	<b>93,85</b>	77,61	71,68



PRUEBA NACIONAL ESTANDARIZADA  
INFORME REGIONAL - APLICACIÓN SUMATIVA 2025  
**SECUNDARIA DIURNO**

Dirección regional: **HEREDIA**

Porcentaje de acierto por aprendizaje por centro educativo, según dirección regional educativa en el componente de Educación Cívica

Centro educativo: COLEGIO CLARETIANO

Porcentaje de aciertos:

Porcentaje de centro educativo	Porcentaje regional	Porcentaje nacional
<b>93,88</b>	83,91	79,79

Porcentaje por aprendizaje:

Aprendizajes	Porcentaje de centro educativo	Porcentaje regional	Porcentaje nacional
LOS REGIMENES POLITICOS	<b>92,07</b>	82,42	78,25
ORGANIZACION Y FUNCIONAMIENTO DEL REGIMEN POLITICO DEMOCRATICO COSTARRICENSE.	<b>92,86</b>	82,62	78,36
SISTEMA ELECTORAL DE COSTA RICA	<b>94,04</b>	83,25	79,04
EL ESTADO COSTARRICENSE GARANTE DE LA IGUALDAD DE OPORTUNIDADES	<b>96,54</b>	87,36	83,49



PRUEBA NACIONAL ESTANDARIZADA  
INFORME REGIONAL - APLICACIÓN SUMATIVA 2025  
**SECUNDARIA DIURNO**

Dirección regional: **HEREDIA**

Porcentaje de acierto por aprendizaje por centro educativo, según dirección regional educativa en el componente de Español

Centro educativo: CONSERVATORIO CASTELLA

Porcentaje de aciertos:

Porcentaje de centro educativo	Porcentaje regional	Porcentaje nacional
65,18	64,94	61,76

Porcentaje por aprendizaje:

Aprendizajes	Porcentaje de centro educativo	Porcentaje regional	Porcentaje nacional
IDENTIFICA INFORMACION EN TEXTOS LITERARIOS A PARTIR DE LA REORGANIZACION DE LA COMPRESION LITERAL.	74,79	72,20	67,67
IDENTIFICA INFORMACION EN TEXTOS NO LITERARIOS A PARTIR DE LA REORGANIZACION DE LA COMPRESION LITER	72,92	68,36	64,94
RECONOCE EL TIPO DE SOCIEDAD REPRESENTADA POR EL TEXTO LITERARIO.	57,19	68,40	66,01
INFIERE LA POSICION DEL TEXTO LITERARIO ANTE EL MUNDO MOSTRADO.	60,94	58,34	55,54
INTERPRETA LA POSICION DEL TEXTO NO LITERARIO ANTE EL MUNDO REPRESENTADO.	65,75	61,37	58,14
RECONOCE EL TIPO DE SOCIEDAD PRESENTE EN EL TEXTO NO LITERARIO.	76,25	68,83	65,78
INTERPRETA, EN TEXTOS LITERARIOS, LOS RECURSOS RETORICOS COMO APORTES A LA SIGNIFICACION INTRATEXTUA	61,25	68,05	63,18
INFIERE EL COMPONENTE SEMANTICO (IMPLICITO) EN UN TEXTO NO LITERARIO.	72,50	65,66	62,97
INFIERE LAS IMPLICACIONES DEL PENSAMIENTO SOCIAL DERIVADAS DEL TEXTO LITERARIO.	45,00	53,21	51,63



PRUEBA NACIONAL ESTANDARIZADA  
INFORME REGIONAL - APLICACIÓN SUMATIVA 2025  
**SECUNDARIA DIURNO**

Dirección regional: HEREDIA

Porcentaje de acierto por aprendizaje por centro educativo, según dirección regional educativa en el componente de Estudios Sociales

Centro educativo: CONSERVATORIO CASTELLA

Porcentaje de aciertos:

Porcentaje de centro educativo	Porcentaje regional	Porcentaje nacional
81,45	78,14	74,34

Porcentaje por aprendizaje:

Aprendizajes	Porcentaje de centro educativo	Porcentaje regional	Porcentaje nacional
LA SOCIEDAD CONTEMPORANEA: PROCESOS HISTORICOS, GEOPOLITICOS Y POBLACIONALES A ESCALA GLOBAL DESDE E	83,90	80,51	76,57
LA SOCIEDAD CONTEMPORANEA: LA INTERDEPENDENCIA E INTERCONEXION GLOBAL Y LOS PROCESOS HISTORICOS QUE	79,00	75,76	72,10

Porcentaje de acierto por aprendizaje por centro educativo, según dirección regional educativa en el componente de Matemáticas

Centro educativo: CONSERVATORIO CASTELLA

Porcentaje de aciertos:

Porcentaje de centro educativo	Porcentaje regional	Porcentaje nacional
59,86	60,97	55,39

Porcentaje por aprendizaje:

Aprendizajes	Porcentaje de centro educativo	Porcentaje regional	Porcentaje nacional
GEOMETRIA	63,54	66,26	59,69
RELACIONES Y ALGEBRA	57,28	58,37	53,63
ESTADISTICA Y PROBABILIDAD	58,75	58,29	52,86



PRUEBA NACIONAL ESTANDARIZADA  
INFORME REGIONAL - APLICACIÓN SUMATIVA 2025  
**SECUNDARIA DIURNO**

Dirección regional: **HEREDIA**

Porcentaje de acierto por aprendizaje por centro educativo, según dirección regional educativa en el componente de Biología

Centro educativo: CONSERVATORIO CASTELLA

Porcentaje de aciertos:

Porcentaje de centro educativo	Porcentaje regional	Porcentaje nacional
<b>78,78</b>	78,47	65,17

Porcentaje por aprendizaje:

Aprendizajes	Porcentaje de centro educativo	Porcentaje regional	Porcentaje nacional
SISTEMAS BIOLÓGICOS	<b>86,46</b>	86,27	72,38
CARACTERÍSTICAS E INTERRELACIONES POBLACIONALES	<b>80,63</b>	80,44	65,61
EQUILIBRIO ECOLÓGICO	<b>87,92</b>	87,45	71,08
GENÉTICA	<b>65,14</b>	65,23	54,97
EVOLUCIÓN	<b>73,75</b>	72,94	61,81



PRUEBA NACIONAL ESTANDARIZADA  
INFORME REGIONAL - APLICACIÓN SUMATIVA 2025  
**SECUNDARIA DIURNO**

Dirección regional: **HEREDIA**

Porcentaje de acierto por aprendizaje por centro educativo, según dirección regional educativa en el componente de Educación Cívica

Centro educativo: CONSERVATORIO CASTELLA

Porcentaje de aciertos:

Porcentaje de centro educativo	Porcentaje regional	Porcentaje nacional
<b>87,59</b>	83,91	79,79

Porcentaje por aprendizaje:

Aprendizajes	Porcentaje de centro educativo	Porcentaje regional	Porcentaje nacional
LOS REGIMENES POLITICOS	<b>87,50</b>	82,42	78,25
ORGANIZACION Y FUNCIONAMIENTO DEL REGIMEN POLITICO DEMOCRATICO COSTARRICENSE.	<b>83,93</b>	82,62	78,36
SISTEMA ELECTORAL DE COSTA RICA	<b>87,19</b>	83,25	79,04
EL ESTADO COSTARRICENSE GARANTE DE LA IGUALDAD DE OPORTUNIDADES	<b>91,72</b>	87,36	83,49



PRUEBA NACIONAL ESTANDARIZADA  
INFORME REGIONAL - APLICACIÓN SUMATIVA 2025  
**SECUNDARIA DIURNO**

Dirección regional: **HEREDIA**

Porcentaje de acierto por aprendizaje por centro educativo, según dirección regional educativa en el componente de Español

Centro educativo: LICEO ING. SAMUEL SAENZ FLORES

Porcentaje de aciertos:

Porcentaje de centro educativo	Porcentaje regional	Porcentaje nacional
62,62	64,94	61,76

Porcentaje por aprendizaje:

Aprendizajes	Porcentaje de centro educativo	Porcentaje regional	Porcentaje nacional
IDENTIFICA INFORMACION EN TEXTOS LITERARIOS A PARTIR DE LA REORGANIZACION DE LA COMPRESION LITERAL.	69,30	72,20	67,67
IDENTIFICA INFORMACION EN TEXTOS NO LITERARIOS A PARTIR DE LA REORGANIZACION DE LA COMPRESION LITER	67,09	68,36	64,94
RECONOCE EL TIPO DE SOCIEDAD REPRESENTADA POR EL TEXTO LITERARIO.	69,01	68,40	66,01
INFIERE LA POSICION DEL TEXTO LITERARIO ANTE EL MUNDO MOSTRADO.	54,72	58,34	55,54
INTERPRETA LA POSICION DEL TEXTO NO LITERARIO ANTE EL MUNDO REPRESENTADO.	57,65	61,37	58,14
RECONOCE EL TIPO DE SOCIEDAD PRESENTE EN EL TEXTO NO LITERARIO.	66,20	68,83	65,78
INTERPRETA, EN TEXTOS LITERARIOS, LOS RECURSOS RETORICOS COMO APORTES A LA SIGNIFICACION INTRATEXTUA	67,86	68,05	63,18
INFIERE EL COMPONENTE SEMANTICO (IMPLICITO) EN UN TEXTO NO LITERARIO.	59,69	65,66	62,97
INFIERE LAS IMPLICACIONES DEL PENSAMIENTO SOCIAL DERIVADAS DEL TEXTO LITERARIO.	52,04	53,21	51,63



PRUEBA NACIONAL ESTANDARIZADA  
INFORME REGIONAL - APLICACIÓN SUMATIVA 2025  
**SECUNDARIA DIURNO**

Dirección regional: HEREDIA

Porcentaje de acierto por aprendizaje por centro educativo, según dirección regional educativa en el componente de Estudios Sociales

Centro educativo: LICEO ING. SAMUEL SAENZ FLORES

Porcentaje de aciertos:

Porcentaje de centro educativo	Porcentaje regional	Porcentaje nacional
<b>75,10</b>	78,14	74,34

Porcentaje por aprendizaje:

Aprendizajes	Porcentaje de centro educativo	Porcentaje regional	Porcentaje nacional
LA SOCIEDAD CONTEMPORANEA: PROCESOS HISTORICOS, GEOPOLITICOS Y POBLACIONALES A ESCALA GLOBAL DESDE E	<b>77,16</b>	80,51	76,57
LA SOCIEDAD CONTEMPORANEA: LA INTERDEPENDENCIA E INTERCONEXION GLOBAL Y LOS PROCESOS HISTORICOS QUE	<b>73,03</b>	75,76	72,10

Porcentaje de acierto por aprendizaje por centro educativo, según dirección regional educativa en el componente de Matemáticas

Centro educativo: LICEO ING. SAMUEL SAENZ FLORES

Porcentaje de aciertos:

Porcentaje de centro educativo	Porcentaje regional	Porcentaje nacional
<b>53,96</b>	60,97	55,39

Porcentaje por aprendizaje:

Aprendizajes	Porcentaje de centro educativo	Porcentaje regional	Porcentaje nacional
GEOMETRIA	<b>58,80</b>	66,26	59,69
RELACIONES Y ALGEBRA	<b>52,37</b>	58,37	53,63
ESTADISTICA Y PROBABILIDAD	<b>50,71</b>	58,29	52,86

Porcentaje de acierto por aprendizaje por centro educativo, según dirección regional educativa en el componente de Ciencias



PRUEBA NACIONAL ESTANDARIZADA  
INFORME REGIONAL - APLICACIÓN SUMATIVA 2025  
**SECUNDARIA DIURNO**

Dirección regional: HEREDIA

Centro educativo: LICEO ING. SAMUEL SAENZ FLORES

Porcentaje de aciertos:

Porcentaje de centro educativo	Porcentaje regional	Porcentaje nacional
<b>56,30</b>	63,31	58,68

Porcentaje por aprendizaje:

Aprendizajes	Porcentaje de centro educativo	Porcentaje regional	Porcentaje nacional
LA MATERIA BASE DEL UNIVERSO	<b>50,64</b>	52,52	49,20
LA MATERIA EN SU INTERIOR	<b>57,53</b>	59,96	56,01
TRANSFORMACIONES DE LA MATERIA	<b>22,70</b>	37,91	33,66
DISOLUCIONES	<b>42,01</b>	51,58	47,44
MAGNITUDES FISICAS	<b>63,27</b>	77,40	70,66
MOVIMIENTO DE LOS CUERPOS	<b>61,22</b>	62,97	59,60
LEYES DE NEWTON	<b>62,50</b>	67,37	61,72
GRAVITACION UNIVERSAL.	<b>42,86</b>	58,61	53,90
TRABAJO Y ENERGIA	<b>49,66</b>	52,46	48,65
HIDROSTATICA	<b>69,39</b>	68,56	63,69
ELECTROSTATICA	<b>59,18</b>	69,78	62,21
SISTEMAS BIOLOGICOS	<b>74,49</b>	79,86	76,14
CARACTERISTICAS E INTERRELACIONES POBLACIONALES	<b>60,71</b>	70,60	66,32
EQUILIBRIO ECOLOGICO	<b>76,28</b>	82,03	76,89
GENETICA	<b>42,35</b>	43,81	41,07
EVOLUCION	<b>66,07</b>	77,61	71,68



PRUEBA NACIONAL ESTANDARIZADA  
INFORME REGIONAL - APLICACIÓN SUMATIVA 2025  
**SECUNDARIA DIURNO**

Dirección regional: **HEREDIA**

Porcentaje de acierto por aprendizaje por centro educativo, según dirección regional educativa en el componente de Educación Cívica

Centro educativo: LICEO ING. SAMUEL SAENZ FLORES

Porcentaje de aciertos:

Porcentaje de centro educativo	Porcentaje regional	Porcentaje nacional
80,22	83,91	79,79

Porcentaje por aprendizaje:

Aprendizajes	Porcentaje de centro educativo	Porcentaje regional	Porcentaje nacional
LOS REGIMENES POLITICOS	78,14	82,42	78,25
ORGANIZACION Y FUNCIONAMIENTO DEL REGIMEN POLITICO DEMOCRATICO COSTARRICENSE.	76,68	82,62	78,36
SISTEMA ELECTORAL DE COSTA RICA	79,85	83,25	79,04
EL ESTADO COSTARRICENSE GARANTE DE LA IGUALDAD DE OPORTUNIDADES	86,22	87,36	83,49



PRUEBA NACIONAL ESTANDARIZADA  
INFORME REGIONAL - APLICACIÓN SUMATIVA 2025  
**SECUNDARIA DIURNO**

Dirección regional: **HEREDIA**

Porcentaje de acierto por aprendizaje por centro educativo, según dirección regional educativa en el componente de Español

Centro educativo: LICEO LOS LAGOS

Porcentaje de aciertos:

Porcentaje de centro educativo	Porcentaje regional	Porcentaje nacional
<b>60,27</b>	64,94	61,76

Porcentaje por aprendizaje:

Aprendizajes	Porcentaje de centro educativo	Porcentaje regional	Porcentaje nacional
IDENTIFICA INFORMACION EN TEXTOS LITERARIOS A PARTIR DE LA REORGANIZACION DE LA COMPRESION LITERAL.	<b>65,79</b>	72,20	67,67
IDENTIFICA INFORMACION EN TEXTOS NO LITERARIOS A PARTIR DE LA REORGANIZACION DE LA COMPRESION LITER	<b>66,37</b>	68,36	64,94
RECONOCE EL TIPO DE SOCIEDAD REPRESENTADA POR EL TEXTO LITERARIO.	<b>64,04</b>	68,40	66,01
INFIERE LA POSICION DEL TEXTO LITERARIO ANTE EL MUNDO MOSTRADO.	<b>53,95</b>	58,34	55,54
INTERPRETA LA POSICION DEL TEXTO NO LITERARIO ANTE EL MUNDO REPRESENTADO.	<b>53,68</b>	61,37	58,14
RECONOCE EL TIPO DE SOCIEDAD PRESENTE EN EL TEXTO NO LITERARIO.	<b>59,65</b>	68,83	65,78
INTERPRETA, EN TEXTOS LITERARIOS, LOS RECURSOS RETORICOS COMO APORTES A LA SIGNIFICACION INTRATEXTUA	<b>72,37</b>	68,05	63,18
INFIERE EL COMPONENTE SEMANTICO (IMPLICITO) EN UN TEXTO NO LITERARIO.	<b>60,96</b>	65,66	62,97
INFIERE LAS IMPLICACIONES DEL PENSAMIENTO SOCIAL DERIVADAS DEL TEXTO LITERARIO.	<b>45,61</b>	53,21	51,63



PRUEBA NACIONAL ESTANDARIZADA  
INFORME REGIONAL - APLICACIÓN SUMATIVA 2025  
**SECUNDARIA DIURNO**

Dirección regional: HEREDIA

Porcentaje de acierto por aprendizaje por centro educativo, según dirección regional educativa en el componente de Estudios Sociales

Centro educativo: LICEO LOS LAGOS

Porcentaje de aciertos:

Porcentaje de centro educativo	Porcentaje regional	Porcentaje nacional
74,60	78,14	74,34

Porcentaje por aprendizaje:

Aprendizajes	Porcentaje de centro educativo	Porcentaje regional	Porcentaje nacional
LA SOCIEDAD CONTEMPORANEA: PROCESOS HISTORICOS, GEOPOLITICOS Y POBLACIONALES A ESCALA GLOBAL DESDE E	77,26	80,51	76,57
LA SOCIEDAD CONTEMPORANEA: LA INTERDEPENDENCIA E INTERCONEXION GLOBAL Y LOS PROCESOS HISTORICOS QUE	71,93	75,76	72,10

Porcentaje de acierto por aprendizaje por centro educativo, según dirección regional educativa en el componente de Matemáticas

Centro educativo: LICEO LOS LAGOS

Porcentaje de aciertos:

Porcentaje de centro educativo	Porcentaje regional	Porcentaje nacional
56,53	60,97	55,39

Porcentaje por aprendizaje:

Aprendizajes	Porcentaje de centro educativo	Porcentaje regional	Porcentaje nacional
GEOMETRIA	62,13	66,26	59,69
RELACIONES Y ALGEBRA	54,84	58,37	53,63
ESTADISTICA Y PROBABILIDAD	52,63	58,29	52,86

Porcentaje de acierto por aprendizaje por centro educativo, según dirección regional educativa en el componente de Ciencias



PRUEBA NACIONAL ESTANDARIZADA  
INFORME REGIONAL - APLICACIÓN SUMATIVA 2025  
**SECUNDARIA DIURNO**

Dirección regional: HEREDIA

Centro educativo: LICEO LOS LAGOS

Porcentaje de aciertos:

Porcentaje de centro educativo	Porcentaje regional	Porcentaje nacional
<b>54,70</b>	63,31	58,68

Porcentaje por aprendizaje:

Aprendizajes	Porcentaje de centro educativo	Porcentaje regional	Porcentaje nacional
LA MATERIA BASE DEL UNIVERSO	<b>46,49</b>	52,52	49,20
LA MATERIA EN SU INTERIOR	<b>47,37</b>	59,96	56,01
TRANSFORMACIONES DE LA MATERIA	<b>24,56</b>	37,91	33,66
DISOLUCIONES	<b>48,54</b>	51,58	47,44
MAGNITUDES FISICAS	<b>78,95</b>	77,40	70,66
MOVIMIENTO DE LOS CUERPOS	<b>50,88</b>	62,97	59,60
LEYES DE NEWTON	<b>68,42</b>	67,37	61,72
GRAVITACION UNIVERSAL.	<b>29,82</b>	58,61	53,90
TRABAJO Y ENERGIA	<b>50,29</b>	52,46	48,65
HIDROSTATICA	<b>42,11</b>	68,56	63,69
ELECTROSTATICA	<b>59,65</b>	69,78	62,21
SISTEMAS BIOLOGICOS	<b>75,44</b>	79,86	76,14
CARACTERISTICAS E INTERRELACIONES POBLACIONALES	<b>63,74</b>	70,60	66,32
EQUILIBRIO ECOLOGICO	<b>86,84</b>	82,03	76,89
GENETICA	<b>36,26</b>	43,81	41,07
EVOLUCION	<b>65,79</b>	77,61	71,68



PRUEBA NACIONAL ESTANDARIZADA  
INFORME REGIONAL - APLICACIÓN SUMATIVA 2025  
**SECUNDARIA DIURNO**

Dirección regional: **HEREDIA**

Porcentaje de acierto por aprendizaje por centro educativo, según dirección regional educativa en el componente de Educación Cívica

Centro educativo: LICEO LOS LAGOS

Porcentaje de aciertos:

Porcentaje de centro educativo	Porcentaje regional	Porcentaje nacional
75,27	83,91	79,79

Porcentaje por aprendizaje:

Aprendizajes	Porcentaje de centro educativo	Porcentaje regional	Porcentaje nacional
LOS REGIMENES POLITICOS	70,58	82,42	78,25
ORGANIZACION Y FUNCIONAMIENTO DEL REGIMEN POLITICO DEMOCRATICO COSTARRICENSE.	70,43	82,62	78,36
SISTEMA ELECTORAL DE COSTA RICA	77,19	83,25	79,04
EL ESTADO COSTARRICENSE GARANTE DE LA IGUALDAD DE OPORTUNIDADES	82,89	87,36	83,49



PRUEBA NACIONAL ESTANDARIZADA  
INFORME REGIONAL - APLICACIÓN SUMATIVA 2025  
**SECUNDARIA DIURNO**

Dirección regional: **HEREDIA**

Porcentaje de acierto por aprendizaje por centro educativo, según dirección regional educativa en el componente de Español

Centro educativo: LICEO REGIONAL DE FLORES

Porcentaje de aciertos:

Porcentaje de centro educativo	Porcentaje regional	Porcentaje nacional
<b>58,80</b>	64,94	61,76

Porcentaje por aprendizaje:

Aprendizajes	Porcentaje de centro educativo	Porcentaje regional	Porcentaje nacional
IDENTIFICA INFORMACION EN TEXTOS LITERARIOS A PARTIR DE LA REORGANIZACION DE LA COMPRESION LITERAL.	<b>68,21</b>	72,20	67,67
IDENTIFICA INFORMACION EN TEXTOS NO LITERARIOS A PARTIR DE LA REORGANIZACION DE LA COMPRESION LITER	<b>60,36</b>	68,36	64,94
RECONOCE EL TIPO DE SOCIEDAD REPRESENTADA POR EL TEXTO LITERARIO.	<b>61,55</b>	68,40	66,01
INFIERE LA POSICION DEL TEXTO LITERARIO ANTE EL MUNDO MOSTRADO.	<b>53,57</b>	58,34	55,54
INTERPRETA LA POSICION DEL TEXTO NO LITERARIO ANTE EL MUNDO REPRESENTADO.	<b>52,27</b>	61,37	58,14
RECONOCE EL TIPO DE SOCIEDAD PRESENTE EN EL TEXTO NO LITERARIO.	<b>58,61</b>	68,83	65,78
INTERPRETA, EN TEXTOS LITERARIOS, LOS RECURSOS RETORICOS COMO APORTES A LA SIGNIFICACION INTRATEXTUA	<b>63,66</b>	68,05	63,18
INFIERE EL COMPONENTE SEMANTICO (IMPLICITO) EN UN TEXTO NO LITERARIO.	<b>60,29</b>	65,66	62,97
INFIERE LAS IMPLICACIONES DEL PENSAMIENTO SOCIAL DERIVADAS DEL TEXTO LITERARIO.	<b>50,70</b>	53,21	51,63



PRUEBA NACIONAL ESTANDARIZADA  
INFORME REGIONAL - APLICACIÓN SUMATIVA 2025  
**SECUNDARIA DIURNO**

Dirección regional: HEREDIA

Porcentaje de acierto por aprendizaje por centro educativo, según dirección regional educativa en el componente de Estudios Sociales

Centro educativo: LICEO REGIONAL DE FLORES

Porcentaje de aciertos:

Porcentaje de centro educativo	Porcentaje regional	Porcentaje nacional
<b>70,09</b>	78,14	74,34

Porcentaje por aprendizaje:

Aprendizajes	Porcentaje de centro educativo	Porcentaje regional	Porcentaje nacional
LA SOCIEDAD CONTEMPORANEA: PROCESOS HISTORICOS, GEOPOLITICOS Y POBLACIONALES A ESCALA GLOBAL DESDE E	<b>72,34</b>	80,51	76,57
LA SOCIEDAD CONTEMPORANEA: LA INTERDEPENDENCIA E INTERCONEXION GLOBAL Y LOS PROCESOS HISTORICOS QUE	<b>67,84</b>	75,76	72,10

Porcentaje de acierto por aprendizaje por centro educativo, según dirección regional educativa en el componente de Matemáticas

Centro educativo: LICEO REGIONAL DE FLORES

Porcentaje de aciertos:

Porcentaje de centro educativo	Porcentaje regional	Porcentaje nacional
<b>54,14</b>	60,97	55,39

Porcentaje por aprendizaje:

Aprendizajes	Porcentaje de centro educativo	Porcentaje regional	Porcentaje nacional
GEOMETRIA	<b>57,35</b>	66,26	59,69
RELACIONES Y ALGEBRA	<b>54,48</b>	58,37	53,63
ESTADISTICA Y PROBABILIDAD	<b>50,59</b>	58,29	52,86

Porcentaje de acierto por aprendizaje por centro educativo, según dirección regional educativa en el componente de Ciencias



PRUEBA NACIONAL ESTANDARIZADA  
INFORME REGIONAL - APLICACIÓN SUMATIVA 2025  
**SECUNDARIA DIURNO**

Dirección regional: HEREDIA

Centro educativo: LICEO REGIONAL DE FLORES

Porcentaje de aciertos:

Porcentaje de centro educativo	Porcentaje regional	Porcentaje nacional
<b>53,36</b>	63,31	58,68

Porcentaje por aprendizaje:

Aprendizajes	Porcentaje de centro educativo	Porcentaje regional	Porcentaje nacional
LA MATERIA BASE DEL UNIVERSO	<b>44,75</b>	52,52	49,20
LA MATERIA EN SU INTERIOR	<b>51,68</b>	59,96	56,01
TRANSFORMACIONES DE LA MATERIA	<b>24,79</b>	37,91	33,66
DISOLUCIONES	<b>42,30</b>	51,58	47,44
MAGNITUDES FISICAS	<b>58,82</b>	77,40	70,66
MOVIMIENTO DE LOS CUERPOS	<b>48,74</b>	62,97	59,60
LEYES DE NEWTON	<b>58,40</b>	67,37	61,72
GRAVITACION UNIVERSAL.	<b>44,54</b>	58,61	53,90
TRABAJO Y ENERGIA	<b>43,98</b>	52,46	48,65
HIDROSTATICA	<b>58,82</b>	68,56	63,69
ELECTROSTATICA	<b>63,87</b>	69,78	62,21
SISTEMAS BIOLOGICOS	<b>71,43</b>	79,86	76,14
CARACTERISTICAS E INTERRELACIONES POBLACIONALES	<b>59,10</b>	70,60	66,32
EQUILIBRIO ECOLOGICO	<b>77,73</b>	82,03	76,89
GENETICA	<b>40,90</b>	43,81	41,07
EVOLUCION	<b>63,87</b>	77,61	71,68



PRUEBA NACIONAL ESTANDARIZADA  
INFORME REGIONAL - APLICACIÓN SUMATIVA 2025  
**SECUNDARIA DIURNO**

Dirección regional: **HEREDIA**

Porcentaje de acierto por aprendizaje por centro educativo, según dirección regional educativa en el componente de Educación Cívica

Centro educativo: LICEO REGIONAL DE FLORES

Porcentaje de aciertos:

Porcentaje de centro educativo	Porcentaje regional	Porcentaje nacional
<b>74,78</b>	83,91	79,79

Porcentaje por aprendizaje:

Aprendizajes	Porcentaje de centro educativo	Porcentaje regional	Porcentaje nacional
LOS REGIMENES POLITICOS	<b>70,91</b>	82,42	78,25
ORGANIZACION Y FUNCIONAMIENTO DEL REGIMEN POLITICO DEMOCRATICO COSTARRICENSE.	<b>74,31</b>	82,62	78,36
SISTEMA ELECTORAL DE COSTA RICA	<b>73,74</b>	83,25	79,04
EL ESTADO COSTARRICENSE GARANTE DE LA IGUALDAD DE OPORTUNIDADES	<b>80,15</b>	87,36	83,49



PRUEBA NACIONAL ESTANDARIZADA  
INFORME REGIONAL - APLICACIÓN SUMATIVA 2025  
**SECUNDARIA DIURNO**

Dirección regional: HEREDIA

Porcentaje de acierto por aprendizaje por centro educativo, según dirección regional educativa en el componente de Español

Centro educativo: EXP. BIL. DE BELEN

Porcentaje de aciertos:

Porcentaje de centro educativo	Porcentaje regional	Porcentaje nacional
66,57	64,94	61,76

Porcentaje por aprendizaje:

Aprendizajes	Porcentaje de centro educativo	Porcentaje regional	Porcentaje nacional
IDENTIFICA INFORMACION EN TEXTOS LITERARIOS A PARTIR DE LA REORGANIZACION DE LA COMPRESION LITERAL.	71,87	72,20	67,67
IDENTIFICA INFORMACION EN TEXTOS NO LITERARIOS A PARTIR DE LA REORGANIZACION DE LA COMPRESION LITER	70,69	68,36	64,94
RECONOCE EL TIPO DE SOCIEDAD REPRESENTADA POR EL TEXTO LITERARIO.	62,77	68,40	66,01
INFIERE LA POSICION DEL TEXTO LITERARIO ANTE EL MUNDO MOSTRADO.	58,33	58,34	55,54
INTERPRETA LA POSICION DEL TEXTO NO LITERARIO ANTE EL MUNDO REPRESENTADO.	66,52	61,37	58,14
RECONOCE EL TIPO DE SOCIEDAD PRESENTE EN EL TEXTO NO LITERARIO.	76,95	68,83	65,78
INTERPRETA, EN TEXTOS LITERARIOS, LOS RECURSOS RETORICOS COMO APORTES A LA SIGNIFICACION INTRATEXTUA	63,83	68,05	63,18
INFIERE EL COMPONENTE SEMANTICO (IMPLICITO) EN UN TEXTO NO LITERARIO.	72,16	65,66	62,97
INFIERE LAS IMPLICACIONES DEL PENSAMIENTO SOCIAL DERIVADAS DEL TEXTO LITERARIO.	56,03	53,21	51,63



PRUEBA NACIONAL ESTANDARIZADA  
INFORME REGIONAL - APLICACIÓN SUMATIVA 2025  
**SECUNDARIA DIURNO**

Dirección regional: HEREDIA

Porcentaje de acierto por aprendizaje por centro educativo, según dirección regional educativa en el componente de Estudios Sociales

Centro educativo: EXP. BIL. DE BELEN

Porcentaje de aciertos:

Porcentaje de centro educativo	Porcentaje regional	Porcentaje nacional
<b>79,36</b>	78,14	74,34

Porcentaje por aprendizaje:

Aprendizajes	Porcentaje de centro educativo	Porcentaje regional	Porcentaje nacional
LA SOCIEDAD CONTEMPORANEA: PROCESOS HISTORICOS, GEOPOLITICOS Y POBLACIONALES A ESCALA GLOBAL DESDE E	<b>81,21</b>	80,51	76,57
LA SOCIEDAD CONTEMPORANEA: LA INTERDEPENDENCIA E INTERCONEXION GLOBAL Y LOS PROCESOS HISTORICOS QUE	<b>77,51</b>	75,76	72,10

Porcentaje de acierto por aprendizaje por centro educativo, según dirección regional educativa en el componente de Matemáticas

Centro educativo: EXP. BIL. DE BELEN

Porcentaje de aciertos:

Porcentaje de centro educativo	Porcentaje regional	Porcentaje nacional
<b>61,55</b>	60,97	55,39

Porcentaje por aprendizaje:

Aprendizajes	Porcentaje de centro educativo	Porcentaje regional	Porcentaje nacional
GEOMETRIA	<b>67,55</b>	66,26	59,69
RELACIONES Y ALGEBRA	<b>58,94</b>	58,37	53,63
ESTADISTICA Y PROBABILIDAD	<b>58,17</b>	58,29	52,86

Porcentaje de acierto por aprendizaje por centro educativo, según dirección regional educativa en el componente de Ciencias



PRUEBA NACIONAL ESTANDARIZADA  
INFORME REGIONAL - APLICACIÓN SUMATIVA 2025  
**SECUNDARIA DIURNO**

Dirección regional: HEREDIA

Centro educativo: EXP. BIL. DE BELEN

Porcentaje de aciertos:

Porcentaje de centro educativo	Porcentaje regional	Porcentaje nacional
<b>63,48</b>	63,31	58,68

Porcentaje por aprendizaje:

Aprendizajes	Porcentaje de centro educativo	Porcentaje regional	Porcentaje nacional
LA MATERIA BASE DEL UNIVERSO	<b>48,23</b>	52,52	49,20
LA MATERIA EN SU INTERIOR	<b>62,06</b>	59,96	56,01
TRANSFORMACIONES DE LA MATERIA	<b>31,56</b>	37,91	33,66
DISOLUCIONES	<b>41,13</b>	51,58	47,44
MAGNITUDES FISICAS	<b>85,82</b>	77,40	70,66
MOVIMIENTO DE LOS CUERPOS	<b>61,70</b>	62,97	59,60
LEYES DE NEWTON	<b>66,67</b>	67,37	61,72
GRAVITACION UNIVERSAL.	<b>56,74</b>	58,61	53,90
TRABAJO Y ENERGIA	<b>49,65</b>	52,46	48,65
HIDROSTATICA	<b>76,60</b>	68,56	63,69
ELECTROSTATICA	<b>75,18</b>	69,78	62,21
SISTEMAS BIOLOGICOS	<b>81,84</b>	79,86	76,14
CARACTERISTICAS E INTERRELACIONES POBLACIONALES	<b>75,41</b>	70,60	66,32
EQUILIBRIO ECOLOGICO	<b>80,50</b>	82,03	76,89
GENETICA	<b>38,53</b>	43,81	41,07
EVOLUCION	<b>84,04</b>	77,61	71,68



PRUEBA NACIONAL ESTANDARIZADA  
INFORME REGIONAL - APLICACIÓN SUMATIVA 2025  
**SECUNDARIA DIURNO**

Dirección regional: **HEREDIA**

Porcentaje de acierto por aprendizaje por centro educativo, según dirección regional educativa en el componente de Educación Cívica

Centro educativo: EXP. BIL. DE BELEN

Porcentaje de aciertos:

Porcentaje de centro educativo	Porcentaje regional	Porcentaje nacional
<b>84,49</b>	83,91	79,79

Porcentaje por aprendizaje:

Aprendizajes	Porcentaje de centro educativo	Porcentaje regional	Porcentaje nacional
LOS REGIMENES POLITICOS	<b>82,99</b>	82,42	78,25
ORGANIZACION Y FUNCIONAMIENTO DEL REGIMEN POLITICO DEMOCRATICO COSTARRICENSE.	<b>82,80</b>	82,62	78,36
SISTEMA ELECTORAL DE COSTA RICA	<b>84,86</b>	83,25	79,04
EL ESTADO COSTARRICENSE GARANTE DE LA IGUALDAD DE OPORTUNIDADES	<b>87,32</b>	87,36	83,49



PRUEBA NACIONAL ESTANDARIZADA  
INFORME REGIONAL - APLICACIÓN SUMATIVA 2025  
**SECUNDARIA DIURNO**

Dirección regional: HEREDIA

Porcentaje de acierto por aprendizaje por centro educativo, según dirección regional educativa en el componente de Español

Centro educativo: UNID. PEDAG. LICEO EL ROBLE

Porcentaje de aciertos:

Porcentaje de centro educativo	Porcentaje regional	Porcentaje nacional
<b>59,81</b>	64,94	61,76

Porcentaje por aprendizaje:

Aprendizajes	Porcentaje de centro educativo	Porcentaje regional	Porcentaje nacional
IDENTIFICA INFORMACION EN TEXTOS LITERARIOS A PARTIR DE LA REORGANIZACION DE LA COMPRESION LITERAL.	<b>70,56</b>	72,20	67,67
IDENTIFICA INFORMACION EN TEXTOS NO LITERARIOS A PARTIR DE LA REORGANIZACION DE LA COMPRESION LITER	<b>63,61</b>	68,36	64,94
RECONOCE EL TIPO DE SOCIEDAD REPRESENTADA POR EL TEXTO LITERARIO.	<b>65,83</b>	68,40	66,01
INFIERE LA POSICION DEL TEXTO LITERARIO ANTE EL MUNDO MOSTRADO.	<b>51,67</b>	58,34	55,54
INTERPRETA LA POSICION DEL TEXTO NO LITERARIO ANTE EL MUNDO REPRESENTADO.	<b>55,67</b>	61,37	58,14
RECONOCE EL TIPO DE SOCIEDAD PRESENTE EN EL TEXTO NO LITERARIO.	<b>62,92</b>	68,83	65,78
INTERPRETA, EN TEXTOS LITERARIOS, LOS RECURSOS RETORICOS COMO APORTES A LA SIGNIFICACION INTRATEXTUA	<b>65,00</b>	68,05	63,18
INFIERE EL COMPONENTE SEMANTICO (IMPLICITO) EN UN TEXTO NO LITERARIO.	<b>55,83</b>	65,66	62,97
INFIERE LAS IMPLICACIONES DEL PENSAMIENTO SOCIAL DERIVADAS DEL TEXTO LITERARIO.	<b>47,22</b>	53,21	51,63



PRUEBA NACIONAL ESTANDARIZADA  
INFORME REGIONAL - APLICACIÓN SUMATIVA 2025  
**SECUNDARIA DIURNO**

Dirección regional: HEREDIA

Porcentaje de acierto por aprendizaje por centro educativo, según dirección regional educativa en el componente de Estudios Sociales

Centro educativo: UNID. PEDAG. LICEO EL ROBLE

Porcentaje de aciertos:

Porcentaje de centro educativo	Porcentaje regional	Porcentaje nacional
<b>73,06</b>	78,14	74,34

Porcentaje por aprendizaje:

Aprendizajes	Porcentaje de centro educativo	Porcentaje regional	Porcentaje nacional
LA SOCIEDAD CONTEMPORANEA: PROCESOS HISTORICOS, GEOPOLITICOS Y POBLACIONALES A ESCALA GLOBAL DESDE E	<b>77,33</b>	80,51	76,57
LA SOCIEDAD CONTEMPORANEA: LA INTERDEPENDENCIA E INTERCONEXION GLOBAL Y LOS PROCESOS HISTORICOS QUE	<b>68,78</b>	75,76	72,10

Porcentaje de acierto por aprendizaje por centro educativo, según dirección regional educativa en el componente de Matemáticas

Centro educativo: UNID. PEDAG. LICEO EL ROBLE

Porcentaje de aciertos:

Porcentaje de centro educativo	Porcentaje regional	Porcentaje nacional
<b>50,13</b>	60,97	55,39

Porcentaje por aprendizaje:

Aprendizajes	Porcentaje de centro educativo	Porcentaje regional	Porcentaje nacional
GEOMETRIA	<b>55,97</b>	66,26	59,69
RELACIONES Y ALGEBRA	<b>49,42</b>	58,37	53,63
ESTADISTICA Y PROBABILIDAD	<b>45,00</b>	58,29	52,86

Porcentaje de acierto por aprendizaje por centro educativo, según dirección regional educativa en el componente de Ciencias



PRUEBA NACIONAL ESTANDARIZADA  
INFORME REGIONAL - APLICACIÓN SUMATIVA 2025  
**SECUNDARIA DIURNO**

Dirección regional: HEREDIA

Centro educativo: UNID. PEDAG. LICEO EL ROBLE

Porcentaje de aciertos:

Porcentaje de centro educativo	Porcentaje regional	Porcentaje nacional
<b>57,88</b>	63,31	58,68

Porcentaje por aprendizaje:

Aprendizajes	Porcentaje de centro educativo	Porcentaje regional	Porcentaje nacional
LA MATERIA BASE DEL UNIVERSO	<b>42,92</b>	52,52	49,20
LA MATERIA EN SU INTERIOR	<b>52,08</b>	59,96	56,01
TRANSFORMACIONES DE LA MATERIA	<b>25,00</b>	37,91	33,66
DISOLUCIONES	<b>47,78</b>	51,58	47,44
MAGNITUDES FISICAS	<b>66,67</b>	77,40	70,66
MOVIMIENTO DE LOS CUERPOS	<b>62,22</b>	62,97	59,60
LEYES DE NEWTON	<b>51,67</b>	67,37	61,72
GRAVITACION UNIVERSAL.	<b>70,00</b>	58,61	53,90
TRABAJO Y ENERGIA	<b>60,00</b>	52,46	48,65
HIDROSTATICA	<b>71,67</b>	68,56	63,69
ELECTROSTATICA	<b>55,00</b>	69,78	62,21
SISTEMAS BIOLOGICOS	<b>70,00</b>	79,86	76,14
CARACTERISTICAS E INTERRELACIONES POBLACIONALES	<b>61,67</b>	70,60	66,32
EQUILIBRIO ECOLOGICO	<b>74,17</b>	82,03	76,89
GENETICA	<b>34,44</b>	43,81	41,07
EVOLUCION	<b>80,83</b>	77,61	71,68



PRUEBA NACIONAL ESTANDARIZADA  
INFORME REGIONAL - APLICACIÓN SUMATIVA 2025  
**SECUNDARIA DIURNO**

Dirección regional: **HEREDIA**

Porcentaje de acierto por aprendizaje por centro educativo, según dirección regional educativa en el componente de Educación Cívica

Centro educativo: UNID. PEDAG. LICEO EL ROBLE

Porcentaje de aciertos:

Porcentaje de centro educativo	Porcentaje regional	Porcentaje nacional
<b>78,37</b>	83,91	79,79

Porcentaje por aprendizaje:

Aprendizajes	Porcentaje de centro educativo	Porcentaje regional	Porcentaje nacional
LOS REGIMENES POLITICOS	<b>75,51</b>	82,42	78,25
ORGANIZACION Y FUNCIONAMIENTO DEL REGIMEN POLITICO DEMOCRATICO COSTARRICENSE.	<b>78,33</b>	82,62	78,36
SISTEMA ELECTORAL DE COSTA RICA	<b>78,61</b>	83,25	79,04
EL ESTADO COSTARRICENSE GARANTE DE LA IGUALDAD DE OPORTUNIDADES	<b>81,04</b>	87,36	83,49



PRUEBA NACIONAL ESTANDARIZADA  
INFORME REGIONAL - APLICACIÓN SUMATIVA 2025  
**SECUNDARIA DIURNO**

Dirección regional: **HEREDIA**

Porcentaje de acierto por aprendizaje por centro educativo, según dirección regional educativa en el componente de Español

Centro educativo: LICEO DE SANTA BARBARA

Porcentaje de aciertos:

Porcentaje de centro educativo	Porcentaje regional	Porcentaje nacional
<b>60,70</b>	64,94	61,76

Porcentaje por aprendizaje:

Aprendizajes	Porcentaje de centro educativo	Porcentaje regional	Porcentaje nacional
IDENTIFICA INFORMACION EN TEXTOS LITERARIOS A PARTIR DE LA REORGANIZACION DE LA COMPRESION LITERAL.	<b>66,67</b>	72,20	67,67
IDENTIFICA INFORMACION EN TEXTOS NO LITERARIOS A PARTIR DE LA REORGANIZACION DE LA COMPRESION LITER	<b>65,48</b>	68,36	64,94
RECONOCE EL TIPO DE SOCIEDAD REPRESENTADA POR EL TEXTO LITERARIO.	<b>64,12</b>	68,40	66,01
INFIERE LA POSICION DEL TEXTO LITERARIO ANTE EL MUNDO MOSTRADO.	<b>53,41</b>	58,34	55,54
INTERPRETA LA POSICION DEL TEXTO NO LITERARIO ANTE EL MUNDO REPRESENTADO.	<b>57,79</b>	61,37	58,14
RECONOCE EL TIPO DE SOCIEDAD PRESENTE EN EL TEXTO NO LITERARIO.	<b>60,71</b>	68,83	65,78
INTERPRETA, EN TEXTOS LITERARIOS, LOS RECURSOS RETORICOS COMO APORTES A LA SIGNIFICACION INTRATEXTUA	<b>66,07</b>	68,05	63,18
INFIERE EL COMPONENTE SEMANTICO (IMPLICITO) EN UN TEXTO NO LITERARIO.	<b>63,31</b>	65,66	62,97
INFIERE LAS IMPLICACIONES DEL PENSAMIENTO SOCIAL DERIVADAS DEL TEXTO LITERARIO.	<b>48,70</b>	53,21	51,63



PRUEBA NACIONAL ESTANDARIZADA  
INFORME REGIONAL - APLICACIÓN SUMATIVA 2025  
**SECUNDARIA DIURNO**

Dirección regional: HEREDIA

Porcentaje de acierto por aprendizaje por centro educativo, según dirección regional educativa en el componente de Estudios Sociales

Centro educativo: LICEO DE SANTA BARBARA

Porcentaje de aciertos:

Porcentaje de centro educativo	Porcentaje regional	Porcentaje nacional
76,67	78,14	74,34

Porcentaje por aprendizaje:

Aprendizajes	Porcentaje de centro educativo	Porcentaje regional	Porcentaje nacional
LA SOCIEDAD CONTEMPORANEA: PROCESOS HISTORICOS, GEOPOLITICOS Y POBLACIONALES A ESCALA GLOBAL DESDE E	79,53	80,51	76,57
LA SOCIEDAD CONTEMPORANEA: LA INTERDEPENDENCIA E INTERCONEXION GLOBAL Y LOS PROCESOS HISTORICOS QUE	73,81	75,76	72,10

Porcentaje de acierto por aprendizaje por centro educativo, según dirección regional educativa en el componente de Matemáticas

Centro educativo: LICEO DE SANTA BARBARA

Porcentaje de aciertos:

Porcentaje de centro educativo	Porcentaje regional	Porcentaje nacional
55,98	60,97	55,39

Porcentaje por aprendizaje:

Aprendizajes	Porcentaje de centro educativo	Porcentaje regional	Porcentaje nacional
GEOMETRIA	62,28	66,26	59,69
RELACIONES Y ALGEBRA	50,99	58,37	53,63
ESTADISTICA Y PROBABILIDAD	54,68	58,29	52,86

Porcentaje de acierto por aprendizaje por centro educativo, según dirección regional educativa en el componente de Ciencias



PRUEBA NACIONAL ESTANDARIZADA  
INFORME REGIONAL - APLICACIÓN SUMATIVA 2025  
**SECUNDARIA DIURNO**

Dirección regional: HEREDIA

Centro educativo: LICEO DE SANTA BARBARA

Porcentaje de aciertos:

Porcentaje de centro educativo	Porcentaje regional	Porcentaje nacional
<b>59,98</b>	63,31	58,68

Porcentaje por aprendizaje:

Aprendizajes	Porcentaje de centro educativo	Porcentaje regional	Porcentaje nacional
LA MATERIA BASE DEL UNIVERSO	<b>45,94</b>	52,52	49,20
LA MATERIA EN SU INTERIOR	<b>58,77</b>	59,96	56,01
TRANSFORMACIONES DE LA MATERIA	<b>25,32</b>	37,91	33,66
DISOLUCIONES	<b>45,89</b>	51,58	47,44
MAGNITUDES FISICAS	<b>81,82</b>	77,40	70,66
MOVIMIENTO DE LOS CUERPOS	<b>61,47</b>	62,97	59,60
LEYES DE NEWTON	<b>61,69</b>	67,37	61,72
GRAVITACION UNIVERSAL.	<b>50,00</b>	58,61	53,90
TRABAJO Y ENERGIA	<b>54,33</b>	52,46	48,65
HIDROSTATICA	<b>73,38</b>	68,56	63,69
ELECTROSTATICA	<b>62,34</b>	69,78	62,21
SISTEMAS BIOLOGICOS	<b>78,18</b>	79,86	76,14
CARACTERISTICAS E INTERRELACIONES POBLACIONALES	<b>70,56</b>	70,60	66,32
EQUILIBRIO ECOLOGICO	<b>81,49</b>	82,03	76,89
GENETICA	<b>39,39</b>	43,81	41,07
EVOLUCION	<b>69,16</b>	77,61	71,68



PRUEBA NACIONAL ESTANDARIZADA  
INFORME REGIONAL - APLICACIÓN SUMATIVA 2025  
**SECUNDARIA DIURNO**

Dirección regional: HEREDIA

Porcentaje de acierto por aprendizaje por centro educativo, según dirección regional educativa en el componente de Educación Cívica

Centro educativo: LICEO DE SANTA BARBARA

Porcentaje de aciertos:

Porcentaje de centro educativo	Porcentaje regional	Porcentaje nacional
81,70	83,91	79,79

Porcentaje por aprendizaje:

Aprendizajes	Porcentaje de centro educativo	Porcentaje regional	Porcentaje nacional
LOS REGIMENES POLITICOS	80,17	82,42	78,25
ORGANIZACION Y FUNCIONAMIENTO DEL REGIMEN POLITICO DEMOCRATICO COSTARRICENSE.	79,31	82,62	78,36
SISTEMA ELECTORAL DE COSTA RICA	81,60	83,25	79,04
EL ESTADO COSTARRICENSE GARANTE DE LA IGUALDAD DE OPORTUNIDADES	85,71	87,36	83,49



PRUEBA NACIONAL ESTANDARIZADA  
INFORME REGIONAL - APLICACIÓN SUMATIVA 2025  
**SECUNDARIA DIURNO**

Dirección regional: HEREDIA

Porcentaje de acierto por aprendizaje por centro educativo, según dirección regional educativa en el componente de Español

Centro educativo: CENTRO INTEGRAL DE EDUCACION PRIVADA CIDEP

Porcentaje de aciertos:

Porcentaje de centro educativo	Porcentaje regional	Porcentaje nacional
68,74	64,94	61,76

Porcentaje por aprendizaje:

Aprendizajes	Porcentaje de centro educativo	Porcentaje regional	Porcentaje nacional
IDENTIFICA INFORMACION EN TEXTOS LITERARIOS A PARTIR DE LA REORGANIZACION DE LA COMPRESION LITERAL.	80,46	72,20	67,67
IDENTIFICA INFORMACION EN TEXTOS NO LITERARIOS A PARTIR DE LA REORGANIZACION DE LA COMPRESION LITER	68,97	68,36	64,94
RECONOCE EL TIPO DE SOCIEDAD REPRESENTADA POR EL TEXTO LITERARIO.	69,83	68,40	66,01
INFIERE LA POSICION DEL TEXTO LITERARIO ANTE EL MUNDO MOSTRADO.	62,93	58,34	55,54
INTERPRETA LA POSICION DEL TEXTO NO LITERARIO ANTE EL MUNDO REPRESENTADO.	65,52	61,37	58,14
RECONOCE EL TIPO DE SOCIEDAD PRESENTE EN EL TEXTO NO LITERARIO.	67,24	68,83	65,78
INTERPRETA, EN TEXTOS LITERARIOS, LOS RECURSOS RETORICOS COMO APORTES A LA SIGNIFICACION INTRATEXTUA	75,00	68,05	63,18
INFIERE EL COMPONENTE SEMANTICO (IMPLICITO) EN UN TEXTO NO LITERARIO.	72,41	65,66	62,97
INFIERE LAS IMPLICACIONES DEL PENSAMIENTO SOCIAL DERIVADAS DEL TEXTO LITERARIO.	56,32	53,21	51,63



PRUEBA NACIONAL ESTANDARIZADA  
INFORME REGIONAL - APLICACIÓN SUMATIVA 2025  
**SECUNDARIA DIURNO**

Dirección regional: HEREDIA

Porcentaje de acierto por aprendizaje por centro educativo, según dirección regional educativa en el componente de Estudios Sociales

Centro educativo: CENTRO INTEGRAL DE EDUCACION PRIVADA CIDEP

Porcentaje de aciertos:

Porcentaje de centro educativo	Porcentaje regional	Porcentaje nacional
81,27	78,14	74,34

Porcentaje por aprendizaje:

Aprendizajes	Porcentaje de centro educativo	Porcentaje regional	Porcentaje nacional
LA SOCIEDAD CONTEMPORANEA: PROCESOS HISTORICOS, GEOPOLITICOS Y POBLACIONALES A ESCALA GLOBAL DESDE E	83,45	80,51	76,57
LA SOCIEDAD CONTEMPORANEA: LA INTERDEPENDENCIA E INTERCONEXION GLOBAL Y LOS PROCESOS HISTORICOS QUE	79,08	75,76	72,10

Porcentaje de acierto por aprendizaje por centro educativo, según dirección regional educativa en el componente de Matemáticas

Centro educativo: CENTRO INTEGRAL DE EDUCACION PRIVADA CIDEP

Porcentaje de aciertos:

Porcentaje de centro educativo	Porcentaje regional	Porcentaje nacional
62,15	60,97	55,39

Porcentaje por aprendizaje:

Aprendizajes	Porcentaje de centro educativo	Porcentaje regional	Porcentaje nacional
GEOMETRIA	68,97	66,26	59,69
RELACIONES Y ALGEBRA	58,17	58,37	53,63
ESTADISTICA Y PROBABILIDAD	59,31	58,29	52,86

Porcentaje de acierto por aprendizaje por centro educativo, según dirección regional educativa en el componente de Ciencias



PRUEBA NACIONAL ESTANDARIZADA  
INFORME REGIONAL - APLICACIÓN SUMATIVA 2025  
**SECUNDARIA DIURNO**

Dirección regional: HEREDIA

Centro educativo: CENTRO INTEGRAL DE EDUCACION PRIVADA CIDEP

Porcentaje de aciertos:

Porcentaje de centro educativo	Porcentaje regional	Porcentaje nacional
<b>70,07</b>	63,31	58,68

Porcentaje por aprendizaje:

Aprendizajes	Porcentaje de centro educativo	Porcentaje regional	Porcentaje nacional
LA MATERIA BASE DEL UNIVERSO	<b>60,34</b>	52,52	49,20
LA MATERIA EN SU INTERIOR	<b>72,41</b>	59,96	56,01
TRANSFORMACIONES DE LA MATERIA	<b>56,90</b>	37,91	33,66
DISOLUCIONES	<b>51,72</b>	51,58	47,44
MAGNITUDES FISICAS	<b>86,21</b>	77,40	70,66
MOVIMIENTO DE LOS CUERPOS	<b>80,46</b>	62,97	59,60
LEYES DE NEWTON	<b>75,86</b>	67,37	61,72
GRAVITACION UNIVERSAL.	<b>68,97</b>	58,61	53,90
TRABAJO Y ENERGIA	<b>60,92</b>	52,46	48,65
HIDROSTATICA	<b>62,07</b>	68,56	63,69
ELECTROSTATICA	<b>72,41</b>	69,78	62,21
SISTEMAS BIOLOGICOS	<b>88,97</b>	79,86	76,14
CARACTERISTICAS E INTERRELACIONES POBLACIONALES	<b>74,71</b>	70,60	66,32
EQUILIBRIO ECOLOGICO	<b>82,76</b>	82,03	76,89
GENETICA	<b>54,02</b>	43,81	41,07
EVOLUCION	<b>72,41</b>	77,61	71,68



PRUEBA NACIONAL ESTANDARIZADA  
INFORME REGIONAL - APLICACIÓN SUMATIVA 2025  
**SECUNDARIA DIURNO**

Dirección regional: **HEREDIA**

Porcentaje de acierto por aprendizaje por centro educativo, según dirección regional educativa en el componente de Educación Cívica

Centro educativo: CENTRO INTEGRAL DE EDUCACION PRIVADA CIDEP

Porcentaje de aciertos:

Porcentaje de centro educativo	Porcentaje regional	Porcentaje nacional
<b>88,18</b>	83,91	79,79

Porcentaje por aprendizaje:

Aprendizajes	Porcentaje de centro educativo	Porcentaje regional	Porcentaje nacional
LOS REGIMENES POLITICOS	<b>84,35</b>	82,42	78,25
ORGANIZACION Y FUNCIONAMIENTO DEL REGIMEN POLITICO DEMOCRATICO COSTARRICENSE.	<b>90,64</b>	82,62	78,36
SISTEMA ELECTORAL DE COSTA RICA	<b>87,64</b>	83,25	79,04
EL ESTADO COSTARRICENSE GARANTE DE LA IGUALDAD DE OPORTUNIDADES	<b>90,09</b>	87,36	83,49



PRUEBA NACIONAL ESTANDARIZADA  
INFORME REGIONAL - APLICACIÓN SUMATIVA 2025  
**SECUNDARIA DIURNO**

Dirección regional: **HEREDIA**

Porcentaje de acierto por aprendizaje por centro educativo, según dirección regional educativa en el componente de Español

Centro educativo: LICEO RODRIGO HERNANDEZ VARGAS

Porcentaje de aciertos:

Porcentaje de centro educativo	Porcentaje regional	Porcentaje nacional
<b>57,45</b>	64,94	61,76

Porcentaje por aprendizaje:

Aprendizajes	Porcentaje de centro educativo	Porcentaje regional	Porcentaje nacional
IDENTIFICA INFORMACION EN TEXTOS LITERARIOS A PARTIR DE LA REORGANIZACION DE LA COMPRESION LITERAL.	<b>66,23</b>	72,20	67,67
IDENTIFICA INFORMACION EN TEXTOS NO LITERARIOS A PARTIR DE LA REORGANIZACION DE LA COMPRESION LITER	<b>62,75</b>	68,36	64,94
RECONOCE EL TIPO DE SOCIEDAD REPRESENTADA POR EL TEXTO LITERARIO.	<b>62,17</b>	68,40	66,01
INFIERE LA POSICION DEL TEXTO LITERARIO ANTE EL MUNDO MOSTRADO.	<b>49,13</b>	58,34	55,54
INTERPRETA LA POSICION DEL TEXTO NO LITERARIO ANTE EL MUNDO REPRESENTADO.	<b>53,39</b>	61,37	58,14
RECONOCE EL TIPO DE SOCIEDAD PRESENTE EN EL TEXTO NO LITERARIO.	<b>60,65</b>	68,83	65,78
INTERPRETA, EN TEXTOS LITERARIOS, LOS RECURSOS RETORICOS COMO APORTES A LA SIGNIFICACION INTRATEXTUA	<b>60,43</b>	68,05	63,18
INFIERE EL COMPONENTE SEMANTICO (IMPLICITO) EN UN TEXTO NO LITERARIO.	<b>57,39</b>	65,66	62,97
INFIERE LAS IMPLICACIONES DEL PENSAMIENTO SOCIAL DERIVADAS DEL TEXTO LITERARIO.	<b>44,93</b>	53,21	51,63



PRUEBA NACIONAL ESTANDARIZADA  
INFORME REGIONAL - APLICACIÓN SUMATIVA 2025  
**SECUNDARIA DIURNO**

Dirección regional: HEREDIA

Porcentaje de acierto por aprendizaje por centro educativo, según dirección regional educativa en el componente de Estudios Sociales

Centro educativo: LICEO RODRIGO HERNANDEZ VARGAS

Porcentaje de aciertos:

Porcentaje de centro educativo	Porcentaje regional	Porcentaje nacional
<b>70,64</b>	78,14	74,34

Porcentaje por aprendizaje:

Aprendizajes	Porcentaje de centro educativo	Porcentaje regional	Porcentaje nacional
LA SOCIEDAD CONTEMPORANEA: PROCESOS HISTORICOS, GEOPOLITICOS Y POBLACIONALES A ESCALA GLOBAL DESDE E	<b>73,04</b>	80,51	76,57
LA SOCIEDAD CONTEMPORANEA: LA INTERDEPENDENCIA E INTERCONEXION GLOBAL Y LOS PROCESOS HISTORICOS QUE	<b>68,23</b>	75,76	72,10

Porcentaje de acierto por aprendizaje por centro educativo, según dirección regional educativa en el componente de Matemáticas

Centro educativo: LICEO RODRIGO HERNANDEZ VARGAS

Porcentaje de aciertos:

Porcentaje de centro educativo	Porcentaje regional	Porcentaje nacional
<b>49,81</b>	60,97	55,39

Porcentaje por aprendizaje:

Aprendizajes	Porcentaje de centro educativo	Porcentaje regional	Porcentaje nacional
GEOMETRIA	<b>54,49</b>	66,26	59,69
RELACIONES Y ALGEBRA	<b>47,30</b>	58,37	53,63
ESTADISTICA Y PROBABILIDAD	<b>47,65</b>	58,29	52,86

Porcentaje de acierto por aprendizaje por centro educativo, según dirección regional educativa en el componente de Ciencias



PRUEBA NACIONAL ESTANDARIZADA  
INFORME REGIONAL - APLICACIÓN SUMATIVA 2025  
**SECUNDARIA DIURNO**

Dirección regional: HEREDIA

Centro educativo: LICEO RODRIGO HERNANDEZ VARGAS

Porcentaje de aciertos:

Porcentaje de centro educativo	Porcentaje regional	Porcentaje nacional
54,73	63,31	58,68

Porcentaje por aprendizaje:

Aprendizajes	Porcentaje de centro educativo	Porcentaje regional	Porcentaje nacional
LA MATERIA BASE DEL UNIVERSO	45,00	52,52	49,20
LA MATERIA EN SU INTERIOR	53,26	59,96	56,01
TRANSFORMACIONES DE LA MATERIA	28,70	37,91	33,66
DISOLUCIONES	43,48	51,58	47,44
MAGNITUDES FISICAS	62,61	77,40	70,66
MOVIMIENTO DE LOS CUERPOS	53,62	62,97	59,60
LEYES DE NEWTON	58,26	67,37	61,72
GRAVITACION UNIVERSAL.	52,17	58,61	53,90
TRABAJO Y ENERGIA	43,77	52,46	48,65
HIDROSTATICA	53,04	68,56	63,69
ELECTROSTATICA	66,96	69,78	62,21
SISTEMAS BIOLOGICOS	70,61	79,86	76,14
CARACTERISTICAS E INTERRELACIONES POBLACIONALES	58,26	70,60	66,32
EQUILIBRIO ECOLOGICO	79,13	82,03	76,89
GENETICA	41,16	43,81	41,07
EVOLUCION	65,65	77,61	71,68



PRUEBA NACIONAL ESTANDARIZADA  
INFORME REGIONAL - APLICACIÓN SUMATIVA 2025  
**SECUNDARIA DIURNO**

Dirección regional: **HEREDIA**

Porcentaje de acierto por aprendizaje por centro educativo, según dirección regional educativa en el componente de Educación Cívica

Centro educativo: LICEO RODRIGO HERNANDEZ VARGAS

Porcentaje de aciertos:

Porcentaje de centro educativo	Porcentaje regional	Porcentaje nacional
75,34	83,91	79,79

Porcentaje por aprendizaje:

Aprendizajes	Porcentaje de centro educativo	Porcentaje regional	Porcentaje nacional
LOS REGIMENES POLITICOS	72,17	82,42	78,25
ORGANIZACION Y FUNCIONAMIENTO DEL REGIMEN POLITICO DEMOCRATICO COSTARRICENSE.	76,15	82,62	78,36
SISTEMA ELECTORAL DE COSTA RICA	75,87	83,25	79,04
EL ESTADO COSTARRICENSE GARANTE DE LA IGUALDAD DE OPORTUNIDADES	77,17	87,36	83,49



PRUEBA NACIONAL ESTANDARIZADA  
INFORME REGIONAL - APLICACIÓN SUMATIVA 2025  
**SECUNDARIA DIURNO**

Dirección regional: **HEREDIA**

Porcentaje de acierto por aprendizaje por centro educativo, según dirección regional educativa en el componente de Español

Centro educativo: COLEGIO SAN JOSE DE LA MONTAÑA

Porcentaje de aciertos:

Porcentaje de centro educativo	Porcentaje regional	Porcentaje nacional
<b>59,90</b>	64,94	61,76

Porcentaje por aprendizaje:

Aprendizajes	Porcentaje de centro educativo	Porcentaje regional	Porcentaje nacional
IDENTIFICA INFORMACION EN TEXTOS LITERARIOS A PARTIR DE LA REORGANIZACION DE LA COMPRESION LITERAL.	<b>66,84</b>	72,20	67,67
IDENTIFICA INFORMACION EN TEXTOS NO LITERARIOS A PARTIR DE LA REORGANIZACION DE LA COMPRESION LITER	<b>62,67</b>	68,36	64,94
RECONOCE EL TIPO DE SOCIEDAD REPRESENTADA POR EL TEXTO LITERARIO.	<b>65,10</b>	68,40	66,01
INFIERE LA POSICION DEL TEXTO LITERARIO ANTE EL MUNDO MOSTRADO.	<b>55,47</b>	58,34	55,54
INTERPRETA LA POSICION DEL TEXTO NO LITERARIO ANTE EL MUNDO REPRESENTADO.	<b>50,21</b>	61,37	58,14
RECONOCE EL TIPO DE SOCIEDAD PRESENTE EN EL TEXTO NO LITERARIO.	<b>63,02</b>	68,83	65,78
INTERPRETA, EN TEXTOS LITERARIOS, LOS RECURSOS RETORICOS COMO APORTES A LA SIGNIFICACION INTRATEXTUA	<b>63,80</b>	68,05	63,18
INFIERE EL COMPONENTE SEMANTICO (IMPLICITO) EN UN TEXTO NO LITERARIO.	<b>63,02</b>	65,66	62,97
INFIERE LAS IMPLICACIONES DEL PENSAMIENTO SOCIAL DERIVADAS DEL TEXTO LITERARIO.	<b>48,96</b>	53,21	51,63



PRUEBA NACIONAL ESTANDARIZADA  
INFORME REGIONAL - APLICACIÓN SUMATIVA 2025  
**SECUNDARIA DIURNO**

Dirección regional: HEREDIA

Porcentaje de acierto por aprendizaje por centro educativo, según dirección regional educativa en el componente de Estudios Sociales

Centro educativo: COLEGIO SAN JOSE DE LA MONTAÑA

Porcentaje de aciertos:

Porcentaje de centro educativo	Porcentaje regional	Porcentaje nacional
74,72	78,14	74,34

Porcentaje por aprendizaje:

Aprendizajes	Porcentaje de centro educativo	Porcentaje regional	Porcentaje nacional
LA SOCIEDAD CONTEMPORANEA: PROCESOS HISTORICOS, GEOPOLITICOS Y POBLACIONALES A ESCALA GLOBAL DESDE E	77,63	80,51	76,57
LA SOCIEDAD CONTEMPORANEA: LA INTERDEPENDENCIA E INTERCONEXION GLOBAL Y LOS PROCESOS HISTORICOS QUE	71,81	75,76	72,10

Porcentaje de acierto por aprendizaje por centro educativo, según dirección regional educativa en el componente de Matemáticas

Centro educativo: COLEGIO SAN JOSE DE LA MONTAÑA

Porcentaje de aciertos:

Porcentaje de centro educativo	Porcentaje regional	Porcentaje nacional
52,61	60,97	55,39

Porcentaje por aprendizaje:

Aprendizajes	Porcentaje de centro educativo	Porcentaje regional	Porcentaje nacional
GEOMETRIA	53,82	66,26	59,69
RELACIONES Y ALGEBRA	48,19	58,37	53,63
ESTADISTICA Y PROBABILIDAD	55,83	58,29	52,86

Porcentaje de acierto por aprendizaje por centro educativo, según dirección regional educativa en el componente de Ciencias



PRUEBA NACIONAL ESTANDARIZADA  
INFORME REGIONAL - APLICACIÓN SUMATIVA 2025  
**SECUNDARIA DIURNO**

Dirección regional: HEREDIA

Centro educativo: COLEGIO SAN JOSE DE LA MONTAÑA

Porcentaje de aciertos:

Porcentaje de centro educativo	Porcentaje regional	Porcentaje nacional
<b>56,69</b>	63,31	58,68

Porcentaje por aprendizaje:

Aprendizajes	Porcentaje de centro educativo	Porcentaje regional	Porcentaje nacional
LA MATERIA BASE DEL UNIVERSO	<b>49,74</b>	52,52	49,20
LA MATERIA EN SU INTERIOR	<b>49,74</b>	59,96	56,01
TRANSFORMACIONES DE LA MATERIA	<b>33,85</b>	37,91	33,66
DISOLUCIONES	<b>51,04</b>	51,58	47,44
MAGNITUDES FISICAS	<b>59,38</b>	77,40	70,66
MOVIMIENTO DE LOS CUERPOS	<b>54,86</b>	62,97	59,60
LEYES DE NEWTON	<b>52,08</b>	67,37	61,72
GRAVITACION UNIVERSAL.	<b>52,08</b>	58,61	53,90
TRABAJO Y ENERGIA	<b>52,43</b>	52,46	48,65
HIDROSTATICA	<b>63,54</b>	68,56	63,69
ELECTROSTATICA	<b>62,50</b>	69,78	62,21
SISTEMAS BIOLOGICOS	<b>76,25</b>	79,86	76,14
CARACTERISTICAS E INTERRELACIONES POBLACIONALES	<b>68,40</b>	70,60	66,32
EQUILIBRIO ECOLOGICO	<b>75,52</b>	82,03	76,89
GENETICA	<b>34,72</b>	43,81	41,07
EVOLUCION	<b>70,83</b>	77,61	71,68



PRUEBA NACIONAL ESTANDARIZADA  
INFORME REGIONAL - APLICACIÓN SUMATIVA 2025  
**SECUNDARIA DIURNO**

Dirección regional: **HEREDIA**

Porcentaje de acierto por aprendizaje por centro educativo, según dirección regional educativa en el componente de Educación Cívica

Centro educativo: COLEGIO SAN JOSE DE LA MONTAÑA

Porcentaje de aciertos:

Porcentaje de centro educativo	Porcentaje regional	Porcentaje nacional
80,24	83,91	79,79

Porcentaje por aprendizaje:

Aprendizajes	Porcentaje de centro educativo	Porcentaje regional	Porcentaje nacional
LOS REGIMENES POLITICOS	<b>78,04</b>	82,42	78,25
ORGANIZACION Y FUNCIONAMIENTO DEL REGIMEN POLITICO DEMOCRATICO COSTARRICENSE.	<b>77,38</b>	82,62	78,36
SISTEMA ELECTORAL DE COSTA RICA	<b>79,86</b>	83,25	79,04
EL ESTADO COSTARRICENSE GARANTE DE LA IGUALDAD DE OPORTUNIDADES	<b>85,68</b>	87,36	83,49



PRUEBA NACIONAL ESTANDARIZADA  
INFORME REGIONAL - APLICACIÓN SUMATIVA 2025  
**SECUNDARIA DIURNO**

Dirección regional: HEREDIA

Porcentaje de acierto por aprendizaje por centro educativo, según dirección regional educativa en el componente de Español

Centro educativo: COLEGIO SANTA MARIA DE GUADALUPE

Porcentaje de aciertos:

Porcentaje de centro educativo	Porcentaje regional	Porcentaje nacional
<b>74,00</b>	64,94	61,76

Porcentaje por aprendizaje:

Aprendizajes	Porcentaje de centro educativo	Porcentaje regional	Porcentaje nacional
IDENTIFICA INFORMACION EN TEXTOS LITERARIOS A PARTIR DE LA REORGANIZACION DE LA COMPRESION LITERAL.	<b>81,00</b>	72,20	67,67
IDENTIFICA INFORMACION EN TEXTOS NO LITERARIOS A PARTIR DE LA REORGANIZACION DE LA COMPRESION LITER	<b>76,59</b>	68,36	64,94
RECONOCE EL TIPO DE SOCIEDAD REPRESENTADA POR EL TEXTO LITERARIO.	<b>78,26</b>	68,40	66,01
INFIERE LA POSICION DEL TEXTO LITERARIO ANTE EL MUNDO MOSTRADO.	<b>66,24</b>	58,34	55,54
INTERPRETA LA POSICION DEL TEXTO NO LITERARIO ANTE EL MUNDO REPRESENTADO.	<b>70,06</b>	61,37	58,14
RECONOCE EL TIPO DE SOCIEDAD PRESENTE EN EL TEXTO NO LITERARIO.	<b>76,75</b>	68,83	65,78
INTERPRETA, EN TEXTOS LITERARIOS, LOS RECURSOS RETORICOS COMO APORTES A LA SIGNIFICACION INTRATEXTUA	<b>82,64</b>	68,05	63,18
INFIERE EL COMPONENTE SEMANTICO (IMPLICITO) EN UN TEXTO NO LITERARIO.	<b>71,89</b>	65,66	62,97
INFIERE LAS IMPLICACIONES DEL PENSAMIENTO SOCIAL DERIVADAS DEL TEXTO LITERARIO.	<b>62,53</b>	53,21	51,63



PRUEBA NACIONAL ESTANDARIZADA  
INFORME REGIONAL - APLICACIÓN SUMATIVA 2025  
**SECUNDARIA DIURNO**

Dirección regional: HEREDIA

Porcentaje de acierto por aprendizaje por centro educativo, según dirección regional educativa en el componente de Estudios Sociales

Centro educativo: COLEGIO SANTA MARIA DE GUADALUPE

Porcentaje de aciertos:

Porcentaje de centro educativo	Porcentaje regional	Porcentaje nacional
87,77	78,14	74,34

Porcentaje por aprendizaje:

Aprendizajes	Porcentaje de centro educativo	Porcentaje regional	Porcentaje nacional
LA SOCIEDAD CONTEMPORANEA: PROCESOS HISTORICOS, GEOPOLITICOS Y POBLACIONALES A ESCALA GLOBAL DESDE E	89,67	80,51	76,57
LA SOCIEDAD CONTEMPORANEA: LA INTERDEPENDENCIA E INTERCONEXION GLOBAL Y LOS PROCESOS HISTORICOS QUE	85,86	75,76	72,10

Porcentaje de acierto por aprendizaje por centro educativo, según dirección regional educativa en el componente de Matemáticas

Centro educativo: COLEGIO SANTA MARIA DE GUADALUPE

Porcentaje de aciertos:

Porcentaje de centro educativo	Porcentaje regional	Porcentaje nacional
82,00	60,97	55,39

Porcentaje por aprendizaje:

Aprendizajes	Porcentaje de centro educativo	Porcentaje regional	Porcentaje nacional
GEOMETRIA	89,44	66,26	59,69
RELACIONES Y ALGEBRA	78,15	58,37	53,63
ESTADISTICA Y PROBABILIDAD	78,41	58,29	52,86

Porcentaje de acierto por aprendizaje por centro educativo, según dirección regional educativa en el componente de Ciencias



PRUEBA NACIONAL ESTANDARIZADA  
INFORME REGIONAL - APLICACIÓN SUMATIVA 2025  
**SECUNDARIA DIURNO**

Dirección regional: HEREDIA

Centro educativo: COLEGIO SANTA MARIA DE GUADALUPE

Porcentaje de aciertos:

Porcentaje de centro educativo	Porcentaje regional	Porcentaje nacional
<b>78,86</b>	63,31	58,68

Porcentaje por aprendizaje:

Aprendizajes	Porcentaje de centro educativo	Porcentaje regional	Porcentaje nacional
LA MATERIA BASE DEL UNIVERSO	<b>67,99</b>	52,52	49,20
LA MATERIA EN SU INTERIOR	<b>74,76</b>	59,96	56,01
TRANSFORMACIONES DE LA MATERIA	<b>64,81</b>	37,91	33,66
DISOLUCIONES	<b>65,61</b>	51,58	47,44
MAGNITUDES FISICAS	<b>95,22</b>	77,40	70,66
MOVIMIENTO DE LOS CUERPOS	<b>76,43</b>	62,97	59,60
LEYES DE NEWTON	<b>79,30</b>	67,37	61,72
GRAVITACION UNIVERSAL.	<b>73,57</b>	58,61	53,90
TRABAJO Y ENERGIA	<b>62,00</b>	52,46	48,65
HIDROSTATICA	<b>79,94</b>	68,56	63,69
ELECTROSTATICA	<b>92,99</b>	69,78	62,21
SISTEMAS BIOLOGICOS	<b>92,93</b>	79,86	76,14
CARACTERISTICAS E INTERRELACIONES POBLACIONALES	<b>87,05</b>	70,60	66,32
EQUILIBRIO ECOLOGICO	<b>92,04</b>	82,03	76,89
GENETICA	<b>60,62</b>	43,81	41,07
EVOLUCION	<b>96,50</b>	77,61	71,68



PRUEBA NACIONAL ESTANDARIZADA  
INFORME REGIONAL - APLICACIÓN SUMATIVA 2025  
**SECUNDARIA DIURNO**

Dirección regional: **HEREDIA**

Porcentaje de acierto por aprendizaje por centro educativo, según dirección regional educativa en el componente de Educación Cívica

Centro educativo: COLEGIO SANTA MARIA DE GUADALUPE

Porcentaje de aciertos:

Porcentaje de centro educativo	Porcentaje regional	Porcentaje nacional
95,17	83,91	79,79

Porcentaje por aprendizaje:

Aprendizajes	Porcentaje de centro educativo	Porcentaje regional	Porcentaje nacional
LOS REGIMENES POLITICOS	94,59	82,42	78,25
ORGANIZACION Y FUNCIONAMIENTO DEL REGIMEN POLITICO DEMOCRATICO COSTARRICENSE.	94,22	82,62	78,36
SISTEMA ELECTORAL DE COSTA RICA	95,33	83,25	79,04
EL ESTADO COSTARRICENSE GARANTE DE LA IGUALDAD DE OPORTUNIDADES	96,54	87,36	83,49



PRUEBA NACIONAL ESTANDARIZADA  
INFORME REGIONAL - APLICACIÓN SUMATIVA 2025  
**SECUNDARIA DIURNO**

Dirección regional: **HEREDIA**

Porcentaje de acierto por aprendizaje por centro educativo, según dirección regional educativa en el componente de Español

Centro educativo: LICEO SANTO DOMINGO

Porcentaje de aciertos:

Porcentaje de centro educativo	Porcentaje regional	Porcentaje nacional
<b>63,66</b>	64,94	61,76

Porcentaje por aprendizaje:

Aprendizajes	Porcentaje de centro educativo	Porcentaje regional	Porcentaje nacional
IDENTIFICA INFORMACION EN TEXTOS LITERARIOS A PARTIR DE LA REORGANIZACION DE LA COMPRESION LITERAL.	<b>71,98</b>	72,20	67,67
IDENTIFICA INFORMACION EN TEXTOS NO LITERARIOS A PARTIR DE LA REORGANIZACION DE LA COMPRESION LITER	<b>64,25</b>	68,36	64,94
RECONOCE EL TIPO DE SOCIEDAD REPRESENTADA POR EL TEXTO LITERARIO.	<b>71,20</b>	68,40	66,01
INFIERE LA POSICION DEL TEXTO LITERARIO ANTE EL MUNDO MOSTRADO.	<b>58,88</b>	58,34	55,54
INTERPRETA LA POSICION DEL TEXTO NO LITERARIO ANTE EL MUNDO REPRESENTADO.	<b>57,39</b>	61,37	58,14
RECONOCE EL TIPO DE SOCIEDAD PRESENTE EN EL TEXTO NO LITERARIO.	<b>68,84</b>	68,83	65,78
INTERPRETA, EN TEXTOS LITERARIOS, LOS RECURSOS RETORICOS COMO APORTES A LA SIGNIFICACION INTRATEXTUA	<b>64,13</b>	68,05	63,18
INFIERE EL COMPONENTE SEMANTICO (IMPLICITO) EN UN TEXTO NO LITERARIO.	<b>63,41</b>	65,66	62,97
INFIERE LAS IMPLICACIONES DEL PENSAMIENTO SOCIAL DERIVADAS DEL TEXTO LITERARIO.	<b>52,90</b>	53,21	51,63



PRUEBA NACIONAL ESTANDARIZADA  
INFORME REGIONAL - APLICACIÓN SUMATIVA 2025  
**SECUNDARIA DIURNO**

Dirección regional: HEREDIA

Porcentaje de acierto por aprendizaje por centro educativo, según dirección regional educativa en el componente de Estudios Sociales

Centro educativo: LICEO SANTO DOMINGO

Porcentaje de aciertos:

Porcentaje de centro educativo	Porcentaje regional	Porcentaje nacional
74,35	78,14	74,34

Porcentaje por aprendizaje:

Aprendizajes	Porcentaje de centro educativo	Porcentaje regional	Porcentaje nacional
LA SOCIEDAD CONTEMPORANEA: PROCESOS HISTORICOS, GEOPOLITICOS Y POBLACIONALES A ESCALA GLOBAL DESDE E	76,37	80,51	76,57
LA SOCIEDAD CONTEMPORANEA: LA INTERDEPENDENCIA E INTERCONEXION GLOBAL Y LOS PROCESOS HISTORICOS QUE	72,33	75,76	72,10

Porcentaje de acierto por aprendizaje por centro educativo, según dirección regional educativa en el componente de Matemáticas

Centro educativo: LICEO SANTO DOMINGO

Porcentaje de aciertos:

Porcentaje de centro educativo	Porcentaje regional	Porcentaje nacional
58,45	60,97	55,39

Porcentaje por aprendizaje:

Aprendizajes	Porcentaje de centro educativo	Porcentaje regional	Porcentaje nacional
GEOMETRIA	65,70	66,26	59,69
RELACIONES Y ALGEBRA	54,44	58,37	53,63
ESTADISTICA Y PROBABILIDAD	55,22	58,29	52,86

Porcentaje de acierto por aprendizaje por centro educativo, según dirección regional educativa en el componente de Ciencias



PRUEBA NACIONAL ESTANDARIZADA  
INFORME REGIONAL - APLICACIÓN SUMATIVA 2025  
**SECUNDARIA DIURNO**

Dirección regional: HEREDIA

Centro educativo: LICEO SANTO DOMINGO

Porcentaje de aciertos:

Porcentaje de centro educativo	Porcentaje regional	Porcentaje nacional
<b>57,82</b>	63,31	58,68

Porcentaje por aprendizaje:

Aprendizajes	Porcentaje de centro educativo	Porcentaje regional	Porcentaje nacional
LA MATERIA BASE DEL UNIVERSO	<b>50,54</b>	52,52	49,20
LA MATERIA EN SU INTERIOR	<b>57,79</b>	59,96	56,01
TRANSFORMACIONES DE LA MATERIA	<b>28,62</b>	37,91	33,66
DISOLUCIONES	<b>47,58</b>	51,58	47,44
MAGNITUDES FISICAS	<b>73,19</b>	77,40	70,66
MOVIMIENTO DE LOS CUERPOS	<b>57,73</b>	62,97	59,60
LEYES DE NEWTON	<b>64,13</b>	67,37	61,72
GRAVITACION UNIVERSAL.	<b>50,72</b>	58,61	53,90
TRABAJO Y ENERGIA	<b>49,28</b>	52,46	48,65
HIDROSTATICA	<b>63,04</b>	68,56	63,69
ELECTROSTATICA	<b>60,87</b>	69,78	62,21
SISTEMAS BIOLOGICOS	<b>74,20</b>	79,86	76,14
CARACTERISTICAS E INTERRELACIONES POBLACIONALES	<b>62,08</b>	70,60	66,32
EQUILIBRIO ECOLOGICO	<b>75,00</b>	82,03	76,89
GENETICA	<b>37,20</b>	43,81	41,07
EVOLUCION	<b>73,19</b>	77,61	71,68



PRUEBA NACIONAL ESTANDARIZADA  
INFORME REGIONAL - APLICACIÓN SUMATIVA 2025  
**SECUNDARIA DIURNO**

Dirección regional: **HEREDIA**

Porcentaje de acierto por aprendizaje por centro educativo, según dirección regional educativa en el componente de Educación Cívica

Centro educativo: LICEO SANTO DOMINGO

Porcentaje de aciertos:

Porcentaje de centro educativo	Porcentaje regional	Porcentaje nacional
<b>81,87</b>	83,91	79,79

Porcentaje por aprendizaje:

Aprendizajes	Porcentaje de centro educativo	Porcentaje regional	Porcentaje nacional
LOS REGIMENES POLITICOS	<b>78,99</b>	82,42	78,25
ORGANIZACION Y FUNCIONAMIENTO DEL REGIMEN POLITICO DEMOCRATICO COSTARRICENSE.	<b>81,26</b>	82,62	78,36
SISTEMA ELECTORAL DE COSTA RICA	<b>81,64</b>	83,25	79,04
EL ESTADO COSTARRICENSE GARANTE DE LA IGUALDAD DE OPORTUNIDADES	<b>85,60</b>	87,36	83,49



PRUEBA NACIONAL ESTANDARIZADA  
INFORME REGIONAL - APLICACIÓN SUMATIVA 2025  
**SECUNDARIA DIURNO**

Dirección regional: HEREDIA

Porcentaje de acierto por aprendizaje por centro educativo, según dirección regional educativa en el componente de Español

Centro educativo: LICEO MARIO VINDAS SALAZAR

Porcentaje de aciertos:

Porcentaje de centro educativo	Porcentaje regional	Porcentaje nacional
<b>59,08</b>	64,94	61,76

Porcentaje por aprendizaje:

Aprendizajes	Porcentaje de centro educativo	Porcentaje regional	Porcentaje nacional
IDENTIFICA INFORMACION EN TEXTOS LITERARIOS A PARTIR DE LA REORGANIZACION DE LA COMPRESION LITERAL.	<b>61,95</b>	72,20	67,67
IDENTIFICA INFORMACION EN TEXTOS NO LITERARIOS A PARTIR DE LA REORGANIZACION DE LA COMPRESION LITER	<b>63,63</b>	68,36	64,94
RECONOCE EL TIPO DE SOCIEDAD REPRESENTADA POR EL TEXTO LITERARIO.	<b>53,77</b>	68,40	66,01
INFIERE LA POSICION DEL TEXTO LITERARIO ANTE EL MUNDO MOSTRADO.	<b>52,99</b>	58,34	55,54
INTERPRETA LA POSICION DEL TEXTO NO LITERARIO ANTE EL MUNDO REPRESENTADO.	<b>63,14</b>	61,37	58,14
RECONOCE EL TIPO DE SOCIEDAD PRESENTE EN EL TEXTO NO LITERARIO.	<b>67,45</b>	68,83	65,78
INTERPRETA, EN TEXTOS LITERARIOS, LOS RECURSOS RETORICOS COMO APORTES A LA SIGNIFICACION INTRATEXTUA	<b>55,97</b>	68,05	63,18
INFIERE EL COMPONENTE SEMANTICO (IMPLICITO) EN UN TEXTO NO LITERARIO.	<b>60,85</b>	65,66	62,97
INFIERE LAS IMPLICACIONES DEL PENSAMIENTO SOCIAL DERIVADAS DEL TEXTO LITERARIO.	<b>51,99</b>	53,21	51,63



PRUEBA NACIONAL ESTANDARIZADA  
INFORME REGIONAL - APLICACIÓN SUMATIVA 2025  
**SECUNDARIA DIURNO**

Dirección regional: HEREDIA

Porcentaje de acierto por aprendizaje por centro educativo, según dirección regional educativa en el componente de Estudios Sociales

Centro educativo: LICEO MARIO VINDAS SALAZAR

Porcentaje de aciertos:

Porcentaje de centro educativo	Porcentaje regional	Porcentaje nacional
<b>73,18</b>	78,14	74,34

Porcentaje por aprendizaje:

Aprendizajes	Porcentaje de centro educativo	Porcentaje regional	Porcentaje nacional
LA SOCIEDAD CONTEMPORANEA: PROCESOS HISTORICOS, GEOPOLITICOS Y POBLACIONALES A ESCALA GLOBAL DESDE E	<b>75,68</b>	80,51	76,57
LA SOCIEDAD CONTEMPORANEA: LA INTERDEPENDENCIA E INTERCONEXION GLOBAL Y LOS PROCESOS HISTORICOS QUE	<b>70,68</b>	75,76	72,10

Porcentaje de acierto por aprendizaje por centro educativo, según dirección regional educativa en el componente de Matemáticas

Centro educativo: LICEO MARIO VINDAS SALAZAR

Porcentaje de aciertos:

Porcentaje de centro educativo	Porcentaje regional	Porcentaje nacional
<b>53,51</b>	60,97	55,39

Porcentaje por aprendizaje:

Aprendizajes	Porcentaje de centro educativo	Porcentaje regional	Porcentaje nacional
GEOMETRIA	<b>61,35</b>	66,26	59,69
RELACIONES Y ALGEBRA	<b>53,29</b>	58,37	53,63
ESTADISTICA Y PROBABILIDAD	<b>45,88</b>	58,29	52,86

Porcentaje de acierto por aprendizaje por centro educativo, según dirección regional educativa en el componente de Ciencias



PRUEBA NACIONAL ESTANDARIZADA  
INFORME REGIONAL - APLICACIÓN SUMATIVA 2025  
**SECUNDARIA DIURNO**

Dirección regional: HEREDIA

Centro educativo: LICEO MARIO VINDAS SALAZAR

Porcentaje de aciertos:

Porcentaje de centro educativo	Porcentaje regional	Porcentaje nacional
<b>52,95</b>	63,31	58,68

Porcentaje por aprendizaje:

Aprendizajes	Porcentaje de centro educativo	Porcentaje regional	Porcentaje nacional
LA MATERIA BASE DEL UNIVERSO	<b>41,72</b>	52,52	49,20
LA MATERIA EN SU INTERIOR	<b>50,00</b>	59,96	56,01
TRANSFORMACIONES DE LA MATERIA	<b>25,31</b>	37,91	33,66
DISOLUCIONES	<b>40,83</b>	51,58	47,44
MAGNITUDES FISICAS	<b>66,25</b>	77,40	70,66
MOVIMIENTO DE LOS CUERPOS	<b>54,17</b>	62,97	59,60
LEYES DE NEWTON	<b>53,75</b>	67,37	61,72
GRAVITACION UNIVERSAL.	<b>44,38</b>	58,61	53,90
TRABAJO Y ENERGIA	<b>47,29</b>	52,46	48,65
HIDROSTATICA	<b>54,38</b>	68,56	63,69
ELECTROSTATICA	<b>57,50</b>	69,78	62,21
SISTEMAS BIOLOGICOS	<b>71,38</b>	79,86	76,14
CARACTERISTICAS E INTERRELACIONES POBLACIONALES	<b>60,00</b>	70,60	66,32
EQUILIBRIO ECOLOGICO	<b>75,94</b>	82,03	76,89
GENETICA	<b>35,83</b>	43,81	41,07
EVOLUCION	<b>68,44</b>	77,61	71,68



PRUEBA NACIONAL ESTANDARIZADA  
INFORME REGIONAL - APLICACIÓN SUMATIVA 2025  
**SECUNDARIA DIURNO**

Dirección regional: **HEREDIA**

Porcentaje de acierto por aprendizaje por centro educativo, según dirección regional educativa en el componente de Educación Cívica

Centro educativo: LICEO MARIO VINDAS SALAZAR

Porcentaje de aciertos:

Porcentaje de centro educativo	Porcentaje regional	Porcentaje nacional
<b>78,02</b>	83,91	79,79

Porcentaje por aprendizaje:

Aprendizajes	Porcentaje de centro educativo	Porcentaje regional	Porcentaje nacional
LOS REGIMENES POLITICOS	<b>75,10</b>	82,42	78,25
ORGANIZACION Y FUNCIONAMIENTO DEL REGIMEN POLITICO DEMOCRATICO COSTARRICENSE.	<b>79,73</b>	82,62	78,36
SISTEMA ELECTORAL DE COSTA RICA	<b>74,53</b>	83,25	79,04
EL ESTADO COSTARRICENSE GARANTE DE LA IGUALDAD DE OPORTUNIDADES	<b>82,73</b>	87,36	83,49



PRUEBA NACIONAL ESTANDARIZADA  
INFORME REGIONAL - APLICACIÓN SUMATIVA 2025  
**SECUNDARIA DIURNO**

Dirección regional: **HEREDIA**

Porcentaje de acierto por aprendizaje por centro educativo, según dirección regional educativa en el componente de Español

Centro educativo: LICEO DE SAN ISIDRO

Porcentaje de aciertos:

Porcentaje de centro educativo	Porcentaje regional	Porcentaje nacional
<b>58,53</b>	64,94	61,76

Porcentaje por aprendizaje:

Aprendizajes	Porcentaje de centro educativo	Porcentaje regional	Porcentaje nacional
IDENTIFICA INFORMACION EN TEXTOS LITERARIOS A PARTIR DE LA REORGANIZACION DE LA COMPRESION LITERAL.	<b>64,19</b>	72,20	67,67
IDENTIFICA INFORMACION EN TEXTOS NO LITERARIOS A PARTIR DE LA REORGANIZACION DE LA COMPRESION LITER	<b>64,19</b>	68,36	64,94
RECONOCE EL TIPO DE SOCIEDAD REPRESENTADA POR EL TEXTO LITERARIO.	<b>56,05</b>	68,40	66,01
INFIERE LA POSICION DEL TEXTO LITERARIO ANTE EL MUNDO MOSTRADO.	<b>49,22</b>	58,34	55,54
INTERPRETA LA POSICION DEL TEXTO NO LITERARIO ANTE EL MUNDO REPRESENTADO.	<b>65,31</b>	61,37	58,14
RECONOCE EL TIPO DE SOCIEDAD PRESENTE EN EL TEXTO NO LITERARIO.	<b>66,60</b>	68,83	65,78
INTERPRETA, EN TEXTOS LITERARIOS, LOS RECURSOS RETORICOS COMO APORTES A LA SIGNIFICACION INTRATEXTUA	<b>53,71</b>	68,05	63,18
INFIERE EL COMPONENTE SEMANTICO (IMPLICITO) EN UN TEXTO NO LITERARIO.	<b>61,13</b>	65,66	62,97
INFIERE LAS IMPLICACIONES DEL PENSAMIENTO SOCIAL DERIVADAS DEL TEXTO LITERARIO.	<b>46,35</b>	53,21	51,63



PRUEBA NACIONAL ESTANDARIZADA  
INFORME REGIONAL - APLICACIÓN SUMATIVA 2025  
**SECUNDARIA DIURNO**

Dirección regional: HEREDIA

Porcentaje de acierto por aprendizaje por centro educativo, según dirección regional educativa en el componente de Estudios Sociales

Centro educativo: LICEO DE SAN ISIDRO

Porcentaje de aciertos:

Porcentaje de centro educativo	Porcentaje regional	Porcentaje nacional
72,12	78,14	74,34

Porcentaje por aprendizaje:

Aprendizajes	Porcentaje de centro educativo	Porcentaje regional	Porcentaje nacional
LA SOCIEDAD CONTEMPORANEA: PROCESOS HISTORICOS, GEOPOLITICOS Y POBLACIONALES A ESCALA GLOBAL DESDE E	75,57	80,51	76,57
LA SOCIEDAD CONTEMPORANEA: LA INTERDEPENDENCIA E INTERCONEXION GLOBAL Y LOS PROCESOS HISTORICOS QUE	68,67	75,76	72,10

Porcentaje de acierto por aprendizaje por centro educativo, según dirección regional educativa en el componente de Matemáticas

Centro educativo: LICEO DE SAN ISIDRO

Porcentaje de aciertos:

Porcentaje de centro educativo	Porcentaje regional	Porcentaje nacional
48,45	60,97	55,39

Porcentaje por aprendizaje:

Aprendizajes	Porcentaje de centro educativo	Porcentaje regional	Porcentaje nacional
GEOMETRIA	51,10	66,26	59,69
RELACIONES Y ALGEBRA	48,37	58,37	53,63
ESTADISTICA Y PROBABILIDAD	45,89	58,29	52,86

Porcentaje de acierto por aprendizaje por centro educativo, según dirección regional educativa en el componente de Ciencias



PRUEBA NACIONAL ESTANDARIZADA  
INFORME REGIONAL - APLICACIÓN SUMATIVA 2025  
**SECUNDARIA DIURNO**

Dirección regional: HEREDIA

Centro educativo: LICEO DE SAN ISIDRO

Porcentaje de aciertos:

Porcentaje de centro educativo	Porcentaje regional	Porcentaje nacional
<b>54,02</b>	63,31	58,68

Porcentaje por aprendizaje:

Aprendizajes	Porcentaje de centro educativo	Porcentaje regional	Porcentaje nacional
LA MATERIA BASE DEL UNIVERSO	<b>49,62</b>	52,52	49,20
LA MATERIA EN SU INTERIOR	<b>54,23</b>	59,96	56,01
TRANSFORMACIONES DE LA MATERIA	<b>29,23</b>	37,91	33,66
DISOLUCIONES	<b>45,13</b>	51,58	47,44
MAGNITUDES FISICAS	<b>61,54</b>	77,40	70,66
MOVIMIENTO DE LOS CUERPOS	<b>47,69</b>	62,97	59,60
LEYES DE NEWTON	<b>54,23</b>	67,37	61,72
GRAVITACION UNIVERSAL.	<b>51,54</b>	58,61	53,90
TRABAJO Y ENERGIA	<b>48,21</b>	52,46	48,65
HIDROSTATICA	<b>63,08</b>	68,56	63,69
ELECTROSTATICA	<b>52,31</b>	69,78	62,21
SISTEMAS BIOLOGICOS	<b>72,15</b>	79,86	76,14
CARACTERISTICAS E INTERRELACIONES POBLACIONALES	<b>61,54</b>	70,60	66,32
EQUILIBRIO ECOLOGICO	<b>73,08</b>	82,03	76,89
GENETICA	<b>36,15</b>	43,81	41,07
EVOLUCION	<b>64,62</b>	77,61	71,68



PRUEBA NACIONAL ESTANDARIZADA  
INFORME REGIONAL - APLICACIÓN SUMATIVA 2025  
**SECUNDARIA DIURNO**

Dirección regional: **HEREDIA**

Porcentaje de acierto por aprendizaje por centro educativo, según dirección regional educativa en el componente de Educación Cívica

Centro educativo: LICEO DE SAN ISIDRO

Porcentaje de aciertos:

Porcentaje de centro educativo	Porcentaje regional	Porcentaje nacional
<b>75,91</b>	83,91	79,79

Porcentaje por aprendizaje:

Aprendizajes	Porcentaje de centro educativo	Porcentaje regional	Porcentaje nacional
LOS REGIMENES POLITICOS	<b>76,45</b>	82,42	78,25
ORGANIZACION Y FUNCIONAMIENTO DEL REGIMEN POLITICO DEMOCRATICO COSTARRICENSE.	<b>74,95</b>	82,62	78,36
SISTEMA ELECTORAL DE COSTA RICA	<b>73,59</b>	83,25	79,04
EL ESTADO COSTARRICENSE GARANTE DE LA IGUALDAD DE OPORTUNIDADES	<b>78,65</b>	87,36	83,49



PRUEBA NACIONAL ESTANDARIZADA  
INFORME REGIONAL - APLICACIÓN SUMATIVA 2025  
**SECUNDARIA DIURNO**

Dirección regional: **HEREDIA**

Porcentaje de acierto por aprendizaje por centro educativo, según dirección regional educativa en el componente de Español

Centro educativo: VILASECA

Porcentaje de aciertos:

Porcentaje de centro educativo	Porcentaje regional	Porcentaje nacional
72,22	64,94	61,76

Porcentaje por aprendizaje:

Aprendizajes	Porcentaje de centro educativo	Porcentaje regional	Porcentaje nacional
IDENTIFICA INFORMACION EN TEXTOS LITERARIOS A PARTIR DE LA REORGANIZACION DE LA COMPRESION LITERAL.	70,83	72,20	67,67
IDENTIFICA INFORMACION EN TEXTOS NO LITERARIOS A PARTIR DE LA REORGANIZACION DE LA COMPRESION LITER	74,17	68,36	64,94
RECONOCE EL TIPO DE SOCIEDAD REPRESENTADA POR EL TEXTO LITERARIO.	80,00	68,40	66,01
INFIERE LA POSICION DEL TEXTO LITERARIO ANTE EL MUNDO MOSTRADO.	63,75	58,34	55,54
INTERPRETA LA POSICION DEL TEXTO NO LITERARIO ANTE EL MUNDO REPRESENTADO.	65,00	61,37	58,14
RECONOCE EL TIPO DE SOCIEDAD PRESENTE EN EL TEXTO NO LITERARIO.	71,25	68,83	65,78
INTERPRETA, EN TEXTOS LITERARIOS, LOS RECURSOS RETORICOS COMO APORTES A LA SIGNIFICACION INTRATEXTUA	80,00	68,05	63,18
INFIERE EL COMPONENTE SEMANTICO (IMPLICITO) EN UN TEXTO NO LITERARIO.	80,00	65,66	62,97
INFIERE LAS IMPLICACIONES DEL PENSAMIENTO SOCIAL DERIVADAS DEL TEXTO LITERARIO.	65,00	53,21	51,63



PRUEBA NACIONAL ESTANDARIZADA  
INFORME REGIONAL - APLICACIÓN SUMATIVA 2025  
**SECUNDARIA DIURNO**

Dirección regional: HEREDIA

Porcentaje de acierto por aprendizaje por centro educativo, según dirección regional educativa en el componente de Estudios Sociales

Centro educativo: VILASECA

Porcentaje de aciertos:

Porcentaje de centro educativo	Porcentaje regional	Porcentaje nacional
83,77	78,14	74,34

Porcentaje por aprendizaje:

Aprendizajes	Porcentaje de centro educativo	Porcentaje regional	Porcentaje nacional
LA SOCIEDAD CONTEMPORANEA: PROCESOS HISTORICOS, GEOPOLITICOS Y POBLACIONALES A ESCALA GLOBAL DESDE E	85,20	80,51	76,57
LA SOCIEDAD CONTEMPORANEA: LA INTERDEPENDENCIA E INTERCONEXION GLOBAL Y LOS PROCESOS HISTORICOS QUE	82,33	75,76	72,10

Porcentaje de acierto por aprendizaje por centro educativo, según dirección regional educativa en el componente de Matemáticas

Centro educativo: VILASECA

Porcentaje de aciertos:

Porcentaje de centro educativo	Porcentaje regional	Porcentaje nacional
66,76	60,97	55,39

Porcentaje por aprendizaje:

Aprendizajes	Porcentaje de centro educativo	Porcentaje regional	Porcentaje nacional
GEOMETRIA	64,58	66,26	59,69
RELACIONES Y ALGEBRA	63,70	58,37	53,63
ESTADISTICA Y PROBABILIDAD	72,00	58,29	52,86

Porcentaje de acierto por aprendizaje por centro educativo, según dirección regional educativa en el componente de Ciencias



PRUEBA NACIONAL ESTANDARIZADA  
INFORME REGIONAL - APLICACIÓN SUMATIVA 2025  
**SECUNDARIA DIURNO**

Dirección regional: HEREDIA

Centro educativo: VILASECA

Porcentaje de aciertos:

Porcentaje de centro educativo	Porcentaje regional	Porcentaje nacional
64,21	63,31	58,68

Porcentaje por aprendizaje:

Aprendizajes	Porcentaje de centro educativo	Porcentaje regional	Porcentaje nacional
LA MATERIA BASE DEL UNIVERSO	40,00	52,52	49,20
LA MATERIA EN SU INTERIOR	53,75	59,96	56,01
TRANSFORMACIONES DE LA MATERIA	37,50	37,91	33,66
DISOLUCIONES	56,67	51,58	47,44
MAGNITUDES FISICAS	85,00	77,40	70,66
MOVIMIENTO DE LOS CUERPOS	58,33	62,97	59,60
LEYES DE NEWTON	77,50	67,37	61,72
GRAVITACION UNIVERSAL.	40,00	58,61	53,90
TRABAJO Y ENERGIA	50,00	52,46	48,65
HIDROSTATICA	70,00	68,56	63,69
ELECTROSTATICA	75,00	69,78	62,21
SISTEMAS BIOLÓGICOS	92,00	79,86	76,14
CARACTERÍSTICAS E INTERRELACIONES POBLACIONALES	76,67	70,60	66,32
EQUILIBRIO ECOLÓGICO	87,50	82,03	76,89
GENÉTICA	45,00	43,81	41,07
EVOLUCION	82,50	77,61	71,68



PRUEBA NACIONAL ESTANDARIZADA  
INFORME REGIONAL - APLICACIÓN SUMATIVA 2025  
**SECUNDARIA DIURNO**

Dirección regional: **HEREDIA**

Porcentaje de acierto por aprendizaje por centro educativo, según dirección regional educativa en el componente de Educación Cívica

Centro educativo: VILASECA

Porcentaje de aciertos:

Porcentaje de centro educativo	Porcentaje regional	Porcentaje nacional
<b>89,80</b>	83,91	79,79

Porcentaje por aprendizaje:

Aprendizajes	Porcentaje de centro educativo	Porcentaje regional	Porcentaje nacional
LOS REGIMENES POLITICOS	<b>86,54</b>	82,42	78,25
ORGANIZACION Y FUNCIONAMIENTO DEL REGIMEN POLITICO DEMOCRATICO COSTARRICENSE.	<b>87,86</b>	82,62	78,36
SISTEMA ELECTORAL DE COSTA RICA	<b>90,42</b>	83,25	79,04
EL ESTADO COSTARRICENSE GARANTE DE LA IGUALDAD DE OPORTUNIDADES	<b>94,38</b>	87,36	83,49



PRUEBA NACIONAL ESTANDARIZADA  
INFORME REGIONAL - APLICACIÓN SUMATIVA 2025  
**SECUNDARIA DIURNO**

Dirección regional: **HEREDIA**

Porcentaje de acierto por aprendizaje por centro educativo, según dirección regional educativa en el componente de Español

Centro educativo: NUESTRA SEÑORA DE LOURDES

Porcentaje de aciertos:

Porcentaje de centro educativo	Porcentaje regional	Porcentaje nacional
<b>73,94</b>	64,94	61,76

Porcentaje por aprendizaje:

Aprendizajes	Porcentaje de centro educativo	Porcentaje regional	Porcentaje nacional
IDENTIFICA INFORMACION EN TEXTOS LITERARIOS A PARTIR DE LA REORGANIZACION DE LA COMPRESION LITERAL.	<b>77,45</b>	72,20	67,67
IDENTIFICA INFORMACION EN TEXTOS NO LITERARIOS A PARTIR DE LA REORGANIZACION DE LA COMPRESION LITER	<b>76,47</b>	68,36	64,94
RECONOCE EL TIPO DE SOCIEDAD REPRESENTADA POR EL TEXTO LITERARIO.	<b>77,94</b>	68,40	66,01
INFIERE LA POSICION DEL TEXTO LITERARIO ANTE EL MUNDO MOSTRADO.	<b>67,65</b>	58,34	55,54
INTERPRETA LA POSICION DEL TEXTO NO LITERARIO ANTE EL MUNDO REPRESENTADO.	<b>63,53</b>	61,37	58,14
RECONOCE EL TIPO DE SOCIEDAD PRESENTE EN EL TEXTO NO LITERARIO.	<b>77,94</b>	68,83	65,78
INTERPRETA, EN TEXTOS LITERARIOS, LOS RECURSOS RETORICOS COMO APORTES A LA SIGNIFICACION INTRATEXTUA	<b>85,29</b>	68,05	63,18
INFIERE EL COMPONENTE SEMANTICO (IMPLICITO) EN UN TEXTO NO LITERARIO.	<b>76,47</b>	65,66	62,97
INFIERE LAS IMPLICACIONES DEL PENSAMIENTO SOCIAL DERIVADAS DEL TEXTO LITERARIO.	<b>62,75</b>	53,21	51,63



PRUEBA NACIONAL ESTANDARIZADA  
INFORME REGIONAL - APLICACIÓN SUMATIVA 2025  
**SECUNDARIA DIURNO**

Dirección regional: HEREDIA

Porcentaje de acierto por aprendizaje por centro educativo, según dirección regional educativa en el componente de Estudios Sociales

Centro educativo: NUESTRA SEÑORA DE LOURDES

Porcentaje de aciertos:

Porcentaje de centro educativo	Porcentaje regional	Porcentaje nacional
89,18	78,14	74,34

Porcentaje por aprendizaje:

Aprendizajes	Porcentaje de centro educativo	Porcentaje regional	Porcentaje nacional
LA SOCIEDAD CONTEMPORANEA: PROCESOS HISTORICOS, GEOPOLITICOS Y POBLACIONALES A ESCALA GLOBAL DESDE E	91,29	80,51	76,57
LA SOCIEDAD CONTEMPORANEA: LA INTERDEPENDENCIA E INTERCONEXION GLOBAL Y LOS PROCESOS HISTORICOS QUE	87,06	75,76	72,10

Porcentaje de acierto por aprendizaje por centro educativo, según dirección regional educativa en el componente de Matemáticas

Centro educativo: NUESTRA SEÑORA DE LOURDES

Porcentaje de aciertos:

Porcentaje de centro educativo	Porcentaje regional	Porcentaje nacional
72,21	60,97	55,39

Porcentaje por aprendizaje:

Aprendizajes	Porcentaje de centro educativo	Porcentaje regional	Porcentaje nacional
GEOMETRIA	75,00	66,26	59,69
RELACIONES Y ALGEBRA	67,52	58,37	53,63
ESTADISTICA Y PROBABILIDAD	74,12	58,29	52,86

Porcentaje de acierto por aprendizaje por centro educativo, según dirección regional educativa en el componente de Ciencias



PRUEBA NACIONAL ESTANDARIZADA  
INFORME REGIONAL - APLICACIÓN SUMATIVA 2025  
**SECUNDARIA DIURNO**

Dirección regional: HEREDIA

Centro educativo: NUESTRA SEÑORA DE LOURDES

Porcentaje de aciertos:

Porcentaje de centro educativo	Porcentaje regional	Porcentaje nacional
<b>92,90</b>	63,31	58,68

Porcentaje por aprendizaje:

Aprendizajes	Porcentaje de centro educativo	Porcentaje regional	Porcentaje nacional
LA MATERIA BASE DEL UNIVERSO	<b>88,24</b>	52,52	49,20
LA MATERIA EN SU INTERIOR	<b>95,59</b>	59,96	56,01
TRANSFORMACIONES DE LA MATERIA	<b>82,35</b>	37,91	33,66
DISOLUCIONES	<b>96,08</b>	51,58	47,44
MAGNITUDES FISICAS	<b>100,00</b>	77,40	70,66
MOVIMIENTO DE LOS CUERPOS	<b>92,16</b>	62,97	59,60
LEYES DE NEWTON	<b>94,12</b>	67,37	61,72
GRAVITACION UNIVERSAL.	<b>88,24</b>	58,61	53,90
TRABAJO Y ENERGIA	<b>86,27</b>	52,46	48,65
HIDROSTATICA	<b>94,12</b>	68,56	63,69
ELECTROSTATICA	<b>94,12</b>	69,78	62,21
SISTEMAS BIOLOGICOS	<b>97,65</b>	79,86	76,14
CARACTERISTICAS E INTERRELACIONES POBLACIONALES	<b>94,12</b>	70,60	66,32
EQUILIBRIO ECOLOGICO	<b>100,00</b>	82,03	76,89
GENETICA	<b>86,27</b>	43,81	41,07
EVOLUCION	<b>97,06</b>	77,61	71,68



PRUEBA NACIONAL ESTANDARIZADA  
INFORME REGIONAL - APLICACIÓN SUMATIVA 2025  
**SECUNDARIA DIURNO**

Dirección regional: **HEREDIA**

Porcentaje de acierto por aprendizaje por centro educativo, según dirección regional educativa en el componente de Educación Cívica

Centro educativo: NUESTRA SEÑORA DE LOURDES

Porcentaje de aciertos:

Porcentaje de centro educativo	Porcentaje regional	Porcentaje nacional
<b>97,19</b>	83,91	79,79

Porcentaje por aprendizaje:

Aprendizajes	Porcentaje de centro educativo	Porcentaje regional	Porcentaje nacional
LOS REGIMENES POLITICOS	<b>99,10</b>	82,42	78,25
ORGANIZACION Y FUNCIONAMIENTO DEL REGIMEN POLITICO DEMOCRATICO COSTARRICENSE.	<b>95,80</b>	82,62	78,36
SISTEMA ELECTORAL DE COSTA RICA	<b>96,08</b>	83,25	79,04
EL ESTADO COSTARRICENSE GARANTE DE LA IGUALDAD DE OPORTUNIDADES	<b>97,79</b>	87,36	83,49



PRUEBA NACIONAL ESTANDARIZADA  
INFORME REGIONAL - APLICACIÓN SUMATIVA 2025  
**SECUNDARIA DIURNO**

Dirección regional: **HEREDIA**

Porcentaje de acierto por aprendizaje por centro educativo, según dirección regional educativa en el componente de Español

Centro educativo: HUMANISTICO COSTARRICENSE

Porcentaje de aciertos:

Porcentaje de centro educativo	Porcentaje regional	Porcentaje nacional
<b>73,89</b>	64,94	61,76

Porcentaje por aprendizaje:

Aprendizajes	Porcentaje de centro educativo	Porcentaje regional	Porcentaje nacional
IDENTIFICA INFORMACION EN TEXTOS LITERARIOS A PARTIR DE LA REORGANIZACION DE LA COMPRESION LITERAL.	<b>82,14</b>	72,20	67,67
IDENTIFICA INFORMACION EN TEXTOS NO LITERARIOS A PARTIR DE LA REORGANIZACION DE LA COMPRESION LITER	<b>72,92</b>	68,36	64,94
RECONOCE EL TIPO DE SOCIEDAD REPRESENTADA POR EL TEXTO LITERARIO.	<b>79,91</b>	68,40	66,01
INFIERE LA POSICION DEL TEXTO LITERARIO ANTE EL MUNDO MOSTRADO.	<b>64,29</b>	58,34	55,54
INTERPRETA LA POSICION DEL TEXTO NO LITERARIO ANTE EL MUNDO REPRESENTADO.	<b>67,86</b>	61,37	58,14
RECONOCE EL TIPO DE SOCIEDAD PRESENTE EN EL TEXTO NO LITERARIO.	<b>79,91</b>	68,83	65,78
INTERPRETA, EN TEXTOS LITERARIOS, LOS RECURSOS RETORICOS COMO APORTES A LA SIGNIFICACION INTRATEXTUA	<b>77,68</b>	68,05	63,18
INFIERE EL COMPONENTE SEMANTICO (IMPLICITO) EN UN TEXTO NO LITERARIO.	<b>80,80</b>	65,66	62,97
INFIERE LAS IMPLICACIONES DEL PENSAMIENTO SOCIAL DERIVADAS DEL TEXTO LITERARIO.	<b>59,52</b>	53,21	51,63



PRUEBA NACIONAL ESTANDARIZADA  
INFORME REGIONAL - APLICACIÓN SUMATIVA 2025  
**SECUNDARIA DIURNO**

Dirección regional: HEREDIA

Porcentaje de acierto por aprendizaje por centro educativo, según dirección regional educativa en el componente de Estudios Sociales

Centro educativo: HUMANISTICO COSTARRICENSE

Porcentaje de aciertos:

Porcentaje de centro educativo	Porcentaje regional	Porcentaje nacional
85,06	78,14	74,34

Porcentaje por aprendizaje:

Aprendizajes	Porcentaje de centro educativo	Porcentaje regional	Porcentaje nacional
LA SOCIEDAD CONTEMPORANEA: PROCESOS HISTORICOS, GEOPOLITICOS Y POBLACIONALES A ESCALA GLOBAL DESDE E	87,14	80,51	76,57
LA SOCIEDAD CONTEMPORANEA: LA INTERDEPENDENCIA E INTERCONEXION GLOBAL Y LOS PROCESOS HISTORICOS QUE	82,98	75,76	72,10

Porcentaje de acierto por aprendizaje por centro educativo, según dirección regional educativa en el componente de Matemáticas

Centro educativo: HUMANISTICO COSTARRICENSE

Porcentaje de aciertos:

Porcentaje de centro educativo	Porcentaje regional	Porcentaje nacional
71,54	60,97	55,39

Porcentaje por aprendizaje:

Aprendizajes	Porcentaje de centro educativo	Porcentaje regional	Porcentaje nacional
GEOMETRIA	75,30	66,26	59,69
RELACIONES Y ALGEBRA	66,46	58,37	53,63
ESTADISTICA Y PROBABILIDAD	72,86	58,29	52,86

Porcentaje de acierto por aprendizaje por centro educativo, según dirección regional educativa en el componente de Ciencias



PRUEBA NACIONAL ESTANDARIZADA  
INFORME REGIONAL - APLICACIÓN SUMATIVA 2025  
**SECUNDARIA DIURNO**

Dirección regional: HEREDIA

Centro educativo: HUMANISTICO COSTARRICENSE

Porcentaje de aciertos:

Porcentaje de centro educativo	Porcentaje regional	Porcentaje nacional
<b>79,16</b>	63,31	58,68

Porcentaje por aprendizaje:

Aprendizajes	Porcentaje de centro educativo	Porcentaje regional	Porcentaje nacional
LA MATERIA BASE DEL UNIVERSO	<b>57,14</b>	52,52	49,20
LA MATERIA EN SU INTERIOR	<b>70,09</b>	59,96	56,01
TRANSFORMACIONES DE LA MATERIA	<b>66,07</b>	37,91	33,66
DISOLUCIONES	<b>58,33</b>	51,58	47,44
MAGNITUDES FISICAS	<b>98,21</b>	77,40	70,66
MOVIMIENTO DE LOS CUERPOS	<b>82,14</b>	62,97	59,60
LEYES DE NEWTON	<b>91,07</b>	67,37	61,72
GRAVITACION UNIVERSAL.	<b>85,71</b>	58,61	53,90
TRABAJO Y ENERGIA	<b>60,12</b>	52,46	48,65
HIDROSTATICA	<b>87,50</b>	68,56	63,69
ELECTROSTATICA	<b>98,21</b>	69,78	62,21
SISTEMAS BIOLOGICOS	<b>91,07</b>	79,86	76,14
CARACTERISTICAS E INTERRELACIONES POBLACIONALES	<b>83,93</b>	70,60	66,32
EQUILIBRIO ECOLOGICO	<b>95,54</b>	82,03	76,89
GENETICA	<b>45,83</b>	43,81	41,07
EVOLUCION	<b>95,54</b>	77,61	71,68



PRUEBA NACIONAL ESTANDARIZADA  
INFORME REGIONAL - APLICACIÓN SUMATIVA 2025  
**SECUNDARIA DIURNO**

Dirección regional: HEREDIA

Porcentaje de acierto por aprendizaje por centro educativo, según dirección regional educativa en el componente de Educación Cívica

Centro educativo: HUMANISTICO COSTARRICENSE

Porcentaje de aciertos:

Porcentaje de centro educativo	Porcentaje regional	Porcentaje nacional
94,88	83,91	79,79

Porcentaje por aprendizaje:

Aprendizajes	Porcentaje de centro educativo	Porcentaje regional	Porcentaje nacional
LOS REGIMENES POLITICOS	96,15	82,42	78,25
ORGANIZACION Y FUNCIONAMIENTO DEL REGIMEN POLITICO DEMOCRATICO COSTARRICENSE.	93,62	82,62	78,36
SISTEMA ELECTORAL DE COSTA RICA	92,86	83,25	79,04
EL ESTADO COSTARRICENSE GARANTE DE LA IGUALDAD DE OPORTUNIDADES	96,88	87,36	83,49



PRUEBA NACIONAL ESTANDARIZADA  
INFORME REGIONAL - APLICACIÓN SUMATIVA 2025  
**SECUNDARIA DIURNO**

Dirección regional: **HEREDIA**

Porcentaje de acierto por aprendizaje por centro educativo, según dirección regional educativa en el componente de Español

Centro educativo: NUEVA GENERACION

Porcentaje de aciertos:

Porcentaje de centro educativo	Porcentaje regional	Porcentaje nacional
65,74	64,94	61,76

Porcentaje por aprendizaje:

Aprendizajes	Porcentaje de centro educativo	Porcentaje regional	Porcentaje nacional
IDENTIFICA INFORMACION EN TEXTOS LITERARIOS A PARTIR DE LA REORGANIZACION DE LA COMPRESION LITERAL.	72,55	72,20	67,67
IDENTIFICA INFORMACION EN TEXTOS NO LITERARIOS A PARTIR DE LA REORGANIZACION DE LA COMPRESION LITER	68,14	68,36	64,94
RECONOCE EL TIPO DE SOCIEDAD REPRESENTADA POR EL TEXTO LITERARIO.	63,97	68,40	66,01
INFIERE LA POSICION DEL TEXTO LITERARIO ANTE EL MUNDO MOSTRADO.	71,32	58,34	55,54
INTERPRETA LA POSICION DEL TEXTO NO LITERARIO ANTE EL MUNDO REPRESENTADO.	67,65	61,37	58,14
RECONOCE EL TIPO DE SOCIEDAD PRESENTE EN EL TEXTO NO LITERARIO.	83,09	68,83	65,78
INTERPRETA, EN TEXTOS LITERARIOS, LOS RECURSOS RETORICOS COMO APORTES A LA SIGNIFICACION INTRATEXTUA	61,76	68,05	63,18
INFIERE EL COMPONENTE SEMANTICO (IMPLICITO) EN UN TEXTO NO LITERARIO.	66,91	65,66	62,97
INFIERE LAS IMPLICACIONES DEL PENSAMIENTO SOCIAL DERIVADAS DEL TEXTO LITERARIO.	36,27	53,21	51,63



PRUEBA NACIONAL ESTANDARIZADA  
INFORME REGIONAL - APLICACIÓN SUMATIVA 2025  
**SECUNDARIA DIURNO**

Dirección regional: HEREDIA

Porcentaje de acierto por aprendizaje por centro educativo, según dirección regional educativa en el componente de Estudios Sociales

Centro educativo: NUEVA GENERACION

Porcentaje de aciertos:

Porcentaje de centro educativo	Porcentaje regional	Porcentaje nacional
81,67	78,14	74,34

Porcentaje por aprendizaje:

Aprendizajes	Porcentaje de centro educativo	Porcentaje regional	Porcentaje nacional
LA SOCIEDAD CONTEMPORANEA: PROCESOS HISTORICOS, GEOPOLITICOS Y POBLACIONALES A ESCALA GLOBAL DESDE E	84,12	80,51	76,57
LA SOCIEDAD CONTEMPORANEA: LA INTERDEPENDENCIA E INTERCONEXION GLOBAL Y LOS PROCESOS HISTORICOS QUE	79,22	75,76	72,10

Porcentaje de acierto por aprendizaje por centro educativo, según dirección regional educativa en el componente de Matemáticas

Centro educativo: NUEVA GENERACION

Porcentaje de aciertos:

Porcentaje de centro educativo	Porcentaje regional	Porcentaje nacional
65,88	60,97	55,39

Porcentaje por aprendizaje:

Aprendizajes	Porcentaje de centro educativo	Porcentaje regional	Porcentaje nacional
GEOMETRIA	71,08	66,26	59,69
RELACIONES Y ALGEBRA	67,14	58,37	53,63
ESTADISTICA Y PROBABILIDAD	59,41	58,29	52,86

Porcentaje de acierto por aprendizaje por centro educativo, según dirección regional educativa en el componente de Ciencias



PRUEBA NACIONAL ESTANDARIZADA  
INFORME REGIONAL - APLICACIÓN SUMATIVA 2025  
**SECUNDARIA DIURNO**

Dirección regional: HEREDIA

Centro educativo: NUEVA GENERACION

Porcentaje de aciertos:

Porcentaje de centro educativo	Porcentaje regional	Porcentaje nacional
<b>73,55</b>	63,31	58,68

Porcentaje por aprendizaje:

Aprendizajes	Porcentaje de centro educativo	Porcentaje regional	Porcentaje nacional
LA MATERIA BASE DEL UNIVERSO	<b>59,56</b>	52,52	49,20
LA MATERIA EN SU INTERIOR	<b>69,85</b>	59,96	56,01
TRANSFORMACIONES DE LA MATERIA	<b>38,24</b>	37,91	33,66
DISOLUCIONES	<b>65,69</b>	51,58	47,44
MAGNITUDES FISICAS	<b>85,29</b>	77,40	70,66
MOVIMIENTO DE LOS CUERPOS	<b>65,69</b>	62,97	59,60
LEYES DE NEWTON	<b>91,18</b>	67,37	61,72
GRAVITACION UNIVERSAL.	<b>73,53</b>	58,61	53,90
TRABAJO Y ENERGIA	<b>75,49</b>	52,46	48,65
HIDROSTATICA	<b>76,47</b>	68,56	63,69
ELECTROSTATICA	<b>85,29</b>	69,78	62,21
SISTEMAS BIOLOGICOS	<b>84,12</b>	79,86	76,14
CARACTERISTICAS E INTERRELACIONES POBLACIONALES	<b>87,25</b>	70,60	66,32
EQUILIBRIO ECOLOGICO	<b>91,18</b>	82,03	76,89
GENETICA	<b>44,12</b>	43,81	41,07
EVOLUCION	<b>83,82</b>	77,61	71,68



PRUEBA NACIONAL ESTANDARIZADA  
INFORME REGIONAL - APLICACIÓN SUMATIVA 2025  
**SECUNDARIA DIURNO**

Dirección regional: **HEREDIA**

Porcentaje de acierto por aprendizaje por centro educativo, según dirección regional educativa en el componente de Educación Cívica

Centro educativo: NUEVA GENERACION

Porcentaje de aciertos:

Porcentaje de centro educativo	Porcentaje regional	Porcentaje nacional
<b>90,01</b>	83,91	79,79

Porcentaje por aprendizaje:

Aprendizajes	Porcentaje de centro educativo	Porcentaje regional	Porcentaje nacional
LOS REGIMENES POLITICOS	<b>89,14</b>	82,42	78,25
ORGANIZACION Y FUNCIONAMIENTO DEL REGIMEN POLITICO DEMOCRATICO COSTARRICENSE.	<b>89,50</b>	82,62	78,36
SISTEMA ELECTORAL DE COSTA RICA	<b>88,73</b>	83,25	79,04
EL ESTADO COSTARRICENSE GARANTE DE LA IGUALDAD DE OPORTUNIDADES	<b>92,65</b>	87,36	83,49



PRUEBA NACIONAL ESTANDARIZADA  
INFORME REGIONAL - APLICACIÓN SUMATIVA 2025  
**SECUNDARIA DIURNO**

Dirección regional: **HEREDIA**

Porcentaje de acierto por aprendizaje por centro educativo, según dirección regional educativa en el componente de Español

Centro educativo: COLEGIO BILINGUE YURUSTI

Porcentaje de aciertos:

Porcentaje de centro educativo	Porcentaje regional	Porcentaje nacional
<b>70,72</b>	64,94	61,76

Porcentaje por aprendizaje:

Aprendizajes	Porcentaje de centro educativo	Porcentaje regional	Porcentaje nacional
IDENTIFICA INFORMACION EN TEXTOS LITERARIOS A PARTIR DE LA REORGANIZACION DE LA COMPRESION LITERAL.	<b>76,11</b>	72,20	67,67
IDENTIFICA INFORMACION EN TEXTOS NO LITERARIOS A PARTIR DE LA REORGANIZACION DE LA COMPRESION LITER	<b>75,56</b>	68,36	64,94
RECONOCE EL TIPO DE SOCIEDAD REPRESENTADA POR EL TEXTO LITERARIO.	<b>70,00</b>	68,40	66,01
INFIERE LA POSICION DEL TEXTO LITERARIO ANTE EL MUNDO MOSTRADO.	<b>60,00</b>	58,34	55,54
INTERPRETA LA POSICION DEL TEXTO NO LITERARIO ANTE EL MUNDO REPRESENTADO.	<b>72,00</b>	61,37	58,14
RECONOCE EL TIPO DE SOCIEDAD PRESENTE EN EL TEXTO NO LITERARIO.	<b>83,33</b>	68,83	65,78
INTERPRETA, EN TEXTOS LITERARIOS, LOS RECURSOS RETORICOS COMO APORTES A LA SIGNIFICACION INTRATEXTUA	<b>65,83</b>	68,05	63,18
INFIERE EL COMPONENTE SEMANTICO (IMPLICITO) EN UN TEXTO NO LITERARIO.	<b>75,83</b>	65,66	62,97
INFIERE LAS IMPLICACIONES DEL PENSAMIENTO SOCIAL DERIVADAS DEL TEXTO LITERARIO.	<b>57,78</b>	53,21	51,63



PRUEBA NACIONAL ESTANDARIZADA  
INFORME REGIONAL - APLICACIÓN SUMATIVA 2025  
**SECUNDARIA DIURNO**

Dirección regional: HEREDIA

Porcentaje de acierto por aprendizaje por centro educativo, según dirección regional educativa en el componente de Estudios Sociales

Centro educativo: COLEGIO BILINGUE YURUSTI

Porcentaje de aciertos:

Porcentaje de centro educativo	Porcentaje regional	Porcentaje nacional
86,47	78,14	74,34

Porcentaje por aprendizaje:

Aprendizajes	Porcentaje de centro educativo	Porcentaje regional	Porcentaje nacional
LA SOCIEDAD CONTEMPORANEA: PROCESOS HISTORICOS, GEOPOLITICOS Y POBLACIONALES A ESCALA GLOBAL DESDE E	86,93	80,51	76,57
LA SOCIEDAD CONTEMPORANEA: LA INTERDEPENDENCIA E INTERCONEXION GLOBAL Y LOS PROCESOS HISTORICOS QUE	86,00	75,76	72,10

Porcentaje de acierto por aprendizaje por centro educativo, según dirección regional educativa en el componente de Matemáticas

Centro educativo: COLEGIO BILINGUE YURUSTI

Porcentaje de aciertos:

Porcentaje de centro educativo	Porcentaje regional	Porcentaje nacional
71,04	60,97	55,39

Porcentaje por aprendizaje:

Aprendizajes	Porcentaje de centro educativo	Porcentaje regional	Porcentaje nacional
GEOMETRIA	80,28	66,26	59,69
RELACIONES Y ALGEBRA	72,17	58,37	53,63
ESTADISTICA Y PROBABILIDAD	60,67	58,29	52,86

Porcentaje de acierto por aprendizaje por centro educativo, según dirección regional educativa en el componente de Ciencias



PRUEBA NACIONAL ESTANDARIZADA  
INFORME REGIONAL - APLICACIÓN SUMATIVA 2025  
**SECUNDARIA DIURNO**

Dirección regional: HEREDIA

Centro educativo: COLEGIO BILINGUE YURUSTI

Porcentaje de aciertos:

Porcentaje de centro educativo	Porcentaje regional	Porcentaje nacional
<b>75,15</b>	63,31	58,68

Porcentaje por aprendizaje:

Aprendizajes	Porcentaje de centro educativo	Porcentaje regional	Porcentaje nacional
LA MATERIA BASE DEL UNIVERSO	<b>65,00</b>	52,52	49,20
LA MATERIA EN SU INTERIOR	<b>73,33</b>	59,96	56,01
TRANSFORMACIONES DE LA MATERIA	<b>60,00</b>	37,91	33,66
DISOLUCIONES	<b>63,33</b>	51,58	47,44
MAGNITUDES FISICAS	<b>86,67</b>	77,40	70,66
MOVIMIENTO DE LOS CUERPOS	<b>80,00</b>	62,97	59,60
LEYES DE NEWTON	<b>90,00</b>	67,37	61,72
GRAVITACION UNIVERSAL.	<b>86,67</b>	58,61	53,90
TRABAJO Y ENERGIA	<b>47,78</b>	52,46	48,65
HIDROSTATICA	<b>73,33</b>	68,56	63,69
ELECTROSTATICA	<b>56,67</b>	69,78	62,21
SISTEMAS BIOLÓGICOS	<b>87,33</b>	79,86	76,14
CARACTERÍSTICAS E INTERRELACIONES POBLACIONALES	<b>88,89</b>	70,60	66,32
EQUILIBRIO ECOLÓGICO	<b>95,00</b>	82,03	76,89
GENÉTICA	<b>53,33</b>	43,81	41,07
EVOLUCION	<b>95,00</b>	77,61	71,68



PRUEBA NACIONAL ESTANDARIZADA  
INFORME REGIONAL - APLICACIÓN SUMATIVA 2025  
**SECUNDARIA DIURNO**

Dirección regional: **HEREDIA**

Porcentaje de acierto por aprendizaje por centro educativo, según dirección regional educativa en el componente de Educación Cívica

Centro educativo: COLEGIO BILINGUE YURUSTI

Porcentaje de aciertos:

Porcentaje de centro educativo	Porcentaje regional	Porcentaje nacional
<b>90,92</b>	83,91	79,79

Porcentaje por aprendizaje:

Aprendizajes	Porcentaje de centro educativo	Porcentaje regional	Porcentaje nacional
LOS REGIMENES POLITICOS	<b>92,56</b>	82,42	78,25
ORGANIZACION Y FUNCIONAMIENTO DEL REGIMEN POLITICO DEMOCRATICO COSTARRICENSE.	<b>86,67</b>	82,62	78,36
SISTEMA ELECTORAL DE COSTA RICA	<b>89,44</b>	83,25	79,04
EL ESTADO COSTARRICENSE GARANTE DE LA IGUALDAD DE OPORTUNIDADES	<b>95,00</b>	87,36	83,49



PRUEBA NACIONAL ESTANDARIZADA  
INFORME REGIONAL - APLICACIÓN SUMATIVA 2025  
**SECUNDARIA DIURNO**

Dirección regional: HEREDIA

Porcentaje de acierto por aprendizaje por centro educativo, según dirección regional educativa en el componente de Español

Centro educativo: NUEVA ESPERANZA

Porcentaje de aciertos:

Porcentaje de centro educativo	Porcentaje regional	Porcentaje nacional
<b>74,50</b>	64,94	61,76

Porcentaje por aprendizaje:

Aprendizajes	Porcentaje de centro educativo	Porcentaje regional	Porcentaje nacional
IDENTIFICA INFORMACION EN TEXTOS LITERARIOS A PARTIR DE LA REORGANIZACION DE LA COMPRESION LITERAL.	<b>83,65</b>	72,20	67,67
IDENTIFICA INFORMACION EN TEXTOS NO LITERARIOS A PARTIR DE LA REORGANIZACION DE LA COMPRESION LITER	<b>75,71</b>	68,36	64,94
RECONOCE EL TIPO DE SOCIEDAD REPRESENTADA POR EL TEXTO LITERARIO.	<b>80,95</b>	68,40	66,01
INFIERE LA POSICION DEL TEXTO LITERARIO ANTE EL MUNDO MOSTRADO.	<b>70,00</b>	58,34	55,54
INTERPRETA LA POSICION DEL TEXTO NO LITERARIO ANTE EL MUNDO REPRESENTADO.	<b>69,14</b>	61,37	58,14
RECONOCE EL TIPO DE SOCIEDAD PRESENTE EN EL TEXTO NO LITERARIO.	<b>74,52</b>	68,83	65,78
INTERPRETA, EN TEXTOS LITERARIOS, LOS RECURSOS RETORICOS COMO APORTES A LA SIGNIFICACION INTRATEXTUA	<b>80,71</b>	68,05	63,18
INFIERE EL COMPONENTE SEMANTICO (IMPLICITO) EN UN TEXTO NO LITERARIO.	<b>73,57</b>	65,66	62,97
INFIERE LAS IMPLICACIONES DEL PENSAMIENTO SOCIAL DERIVADAS DEL TEXTO LITERARIO.	<b>62,22</b>	53,21	51,63



PRUEBA NACIONAL ESTANDARIZADA  
INFORME REGIONAL - APLICACIÓN SUMATIVA 2025  
**SECUNDARIA DIURNO**

Dirección regional: HEREDIA

Porcentaje de acierto por aprendizaje por centro educativo, según dirección regional educativa en el componente de Estudios Sociales

Centro educativo: NUEVA ESPERANZA

Porcentaje de aciertos:

Porcentaje de centro educativo	Porcentaje regional	Porcentaje nacional
86,23	78,14	74,34

Porcentaje por aprendizaje:

Aprendizajes	Porcentaje de centro educativo	Porcentaje regional	Porcentaje nacional
LA SOCIEDAD CONTEMPORANEA: PROCESOS HISTORICOS, GEOPOLITICOS Y POBLACIONALES A ESCALA GLOBAL DESDE E	87,89	80,51	76,57
LA SOCIEDAD CONTEMPORANEA: LA INTERDEPENDENCIA E INTERCONEXION GLOBAL Y LOS PROCESOS HISTORICOS QUE	84,57	75,76	72,10

Porcentaje de acierto por aprendizaje por centro educativo, según dirección regional educativa en el componente de Matemáticas

Centro educativo: NUEVA ESPERANZA

Porcentaje de aciertos:

Porcentaje de centro educativo	Porcentaje regional	Porcentaje nacional
78,31	60,97	55,39

Porcentaje por aprendizaje:

Aprendizajes	Porcentaje de centro educativo	Porcentaje regional	Porcentaje nacional
GEOMETRIA	84,13	66,26	59,69
RELACIONES Y ALGEBRA	74,24	58,37	53,63
ESTADISTICA Y PROBABILIDAD	76,57	58,29	52,86

Porcentaje de acierto por aprendizaje por centro educativo, según dirección regional educativa en el componente de Ciencias



PRUEBA NACIONAL ESTANDARIZADA  
INFORME REGIONAL - APLICACIÓN SUMATIVA 2025  
**SECUNDARIA DIURNO**

Dirección regional: HEREDIA

Centro educativo: NUEVA ESPERANZA

Porcentaje de aciertos:

Porcentaje de centro educativo	Porcentaje regional	Porcentaje nacional
<b>77,30</b>	63,31	58,68

Porcentaje por aprendizaje:

Aprendizajes	Porcentaje de centro educativo	Porcentaje regional	Porcentaje nacional
LA MATERIA BASE DEL UNIVERSO	<b>64,05</b>	52,52	49,20
LA MATERIA EN SU INTERIOR	<b>75,71</b>	59,96	56,01
TRANSFORMACIONES DE LA MATERIA	<b>50,48</b>	37,91	33,66
DISOLUCIONES	<b>70,79</b>	51,58	47,44
MAGNITUDES FISICAS	<b>96,19</b>	77,40	70,66
MOVIMIENTO DE LOS CUERPOS	<b>85,40</b>	62,97	59,60
LEYES DE NEWTON	<b>78,57</b>	67,37	61,72
GRAVITACION UNIVERSAL.	<b>79,05</b>	58,61	53,90
TRABAJO Y ENERGIA	<b>58,73</b>	52,46	48,65
HIDROSTATICA	<b>82,86</b>	68,56	63,69
ELECTROSTATICA	<b>87,62</b>	69,78	62,21
SISTEMAS BIOLOGICOS	<b>87,81</b>	79,86	76,14
CARACTERISTICAS E INTERRELACIONES POBLACIONALES	<b>79,37</b>	70,60	66,32
EQUILIBRIO ECOLOGICO	<b>91,90</b>	82,03	76,89
GENETICA	<b>53,02</b>	43,81	41,07
EVOLUCION	<b>95,24</b>	77,61	71,68



PRUEBA NACIONAL ESTANDARIZADA  
INFORME REGIONAL - APLICACIÓN SUMATIVA 2025  
**SECUNDARIA DIURNO**

Dirección regional: **HEREDIA**

Porcentaje de acierto por aprendizaje por centro educativo, según dirección regional educativa en el componente de Educación Cívica

Centro educativo: NUEVA ESPERANZA

Porcentaje de aciertos:

Porcentaje de centro educativo	Porcentaje regional	Porcentaje nacional
92,84	83,91	79,79

Porcentaje por aprendizaje:

Aprendizajes	Porcentaje de centro educativo	Porcentaje regional	Porcentaje nacional
LOS REGIMENES POLITICOS	92,67	82,42	78,25
ORGANIZACION Y FUNCIONAMIENTO DEL REGIMEN POLITICO DEMOCRATICO COSTARRICENSE.	90,07	82,62	78,36
SISTEMA ELECTORAL DE COSTA RICA	93,02	83,25	79,04
EL ESTADO COSTARRICENSE GARANTE DE LA IGUALDAD DE OPORTUNIDADES	95,60	87,36	83,49



PRUEBA NACIONAL ESTANDARIZADA  
INFORME REGIONAL - APLICACIÓN SUMATIVA 2025  
**SECUNDARIA DIURNO**

Dirección regional: **HEREDIA**

Porcentaje de acierto por aprendizaje por centro educativo, según dirección regional educativa en el componente de Español

Centro educativo: BENJAMIN FRANKLIN

Porcentaje de aciertos:

Porcentaje de centro educativo	Porcentaje regional	Porcentaje nacional
<b>64,50</b>	64,94	61,76

Porcentaje por aprendizaje:

Aprendizajes	Porcentaje de centro educativo	Porcentaje regional	Porcentaje nacional
IDENTIFICA INFORMACION EN TEXTOS LITERARIOS A PARTIR DE LA REORGANIZACION DE LA COMPRESION LITERAL.	<b>80,95</b>	72,20	67,67
IDENTIFICA INFORMACION EN TEXTOS NO LITERARIOS A PARTIR DE LA REORGANIZACION DE LA COMPRESION LITER	<b>57,14</b>	68,36	64,94
RECONOCE EL TIPO DE SOCIEDAD REPRESENTADA POR EL TEXTO LITERARIO.	<b>67,86</b>	68,40	66,01
INFIERE LA POSICION DEL TEXTO LITERARIO ANTE EL MUNDO MOSTRADO.	<b>53,57</b>	58,34	55,54
INTERPRETA LA POSICION DEL TEXTO NO LITERARIO ANTE EL MUNDO REPRESENTADO.	<b>68,57</b>	61,37	58,14
RECONOCE EL TIPO DE SOCIEDAD PRESENTE EN EL TEXTO NO LITERARIO.	<b>60,71</b>	68,83	65,78
INTERPRETA, EN TEXTOS LITERARIOS, LOS RECURSOS RETORICOS COMO APORTES A LA SIGNIFICACION INTRATEXTUA	<b>82,14</b>	68,05	63,18
INFIERE EL COMPONENTE SEMANTICO (IMPLICITO) EN UN TEXTO NO LITERARIO.	<b>57,14</b>	65,66	62,97
INFIERE LAS IMPLICACIONES DEL PENSAMIENTO SOCIAL DERIVADAS DEL TEXTO LITERARIO.	<b>52,38</b>	53,21	51,63



PRUEBA NACIONAL ESTANDARIZADA  
INFORME REGIONAL - APLICACIÓN SUMATIVA 2025  
**SECUNDARIA DIURNO**

Dirección regional: HEREDIA

Porcentaje de acierto por aprendizaje por centro educativo, según dirección regional educativa en el componente de Estudios Sociales

Centro educativo: BENJAMIN FRANKLIN

Porcentaje de aciertos:

Porcentaje de centro educativo	Porcentaje regional	Porcentaje nacional
76,00	78,14	74,34

Porcentaje por aprendizaje:

Aprendizajes	Porcentaje de centro educativo	Porcentaje regional	Porcentaje nacional
LA SOCIEDAD CONTEMPORANEA: PROCESOS HISTORICOS, GEOPOLITICOS Y POBLACIONALES A ESCALA GLOBAL DESDE E	74,86	80,51	76,57
LA SOCIEDAD CONTEMPORANEA: LA INTERDEPENDENCIA E INTERCONEXION GLOBAL Y LOS PROCESOS HISTORICOS QUE	77,14	75,76	72,10

Porcentaje de acierto por aprendizaje por centro educativo, según dirección regional educativa en el componente de Matemáticas

Centro educativo: BENJAMIN FRANKLIN

Porcentaje de aciertos:

Porcentaje de centro educativo	Porcentaje regional	Porcentaje nacional
54,62	60,97	55,39

Porcentaje por aprendizaje:

Aprendizajes	Porcentaje de centro educativo	Porcentaje regional	Porcentaje nacional
GEOMETRIA	57,14	66,26	59,69
RELACIONES Y ALGEBRA	55,28	58,37	53,63
ESTADISTICA Y PROBABILIDAD	51,43	58,29	52,86

Porcentaje de acierto por aprendizaje por centro educativo, según dirección regional educativa en el componente de Ciencias



PRUEBA NACIONAL ESTANDARIZADA  
INFORME REGIONAL - APLICACIÓN SUMATIVA 2025  
**SECUNDARIA DIURNO**

Dirección regional: HEREDIA

Centro educativo: BENJAMIN FRANKLIN

Porcentaje de aciertos:

Porcentaje de centro educativo	Porcentaje regional	Porcentaje nacional
<b>60,31</b>	63,31	58,68

Porcentaje por aprendizaje:

Aprendizajes	Porcentaje de centro educativo	Porcentaje regional	Porcentaje nacional
LA MATERIA BASE DEL UNIVERSO	<b>46,43</b>	52,52	49,20
LA MATERIA EN SU INTERIOR	<b>71,43</b>	59,96	56,01
TRANSFORMACIONES DE LA MATERIA	<b>21,43</b>	37,91	33,66
DISOLUCIONES	<b>57,14</b>	51,58	47,44
MAGNITUDES FISICAS	<b>71,43</b>	77,40	70,66
MOVIMIENTO DE LOS CUERPOS	<b>42,86</b>	62,97	59,60
LEYES DE NEWTON	<b>64,29</b>	67,37	61,72
GRAVITACION UNIVERSAL.	<b>57,14</b>	58,61	53,90
TRABAJO Y ENERGIA	<b>52,38</b>	52,46	48,65
HIDROSTATICA	<b>28,57</b>	68,56	63,69
ELECTROSTATICA	<b>85,71</b>	69,78	62,21
SISTEMAS BIOLOGICOS	<b>82,86</b>	79,86	76,14
CARACTERISTICAS E INTERRELACIONES POBLACIONALES	<b>66,67</b>	70,60	66,32
EQUILIBRIO ECOLOGICO	<b>92,86</b>	82,03	76,89
GENETICA	<b>38,10</b>	43,81	41,07
EVOLUCION	<b>85,71</b>	77,61	71,68



PRUEBA NACIONAL ESTANDARIZADA  
INFORME REGIONAL - APLICACIÓN SUMATIVA 2025  
**SECUNDARIA DIURNO**

Dirección regional: **HEREDIA**

Porcentaje de acierto por aprendizaje por centro educativo, según dirección regional educativa en el componente de Educación Cívica

Centro educativo: BENJAMIN FRANKLIN

Porcentaje de aciertos:

Porcentaje de centro educativo	Porcentaje regional	Porcentaje nacional
<b>80,58</b>	83,91	79,79

Porcentaje por aprendizaje:

Aprendizajes	Porcentaje de centro educativo	Porcentaje regional	Porcentaje nacional
LOS REGIMENES POLITICOS	<b>76,92</b>	82,42	78,25
ORGANIZACION Y FUNCIONAMIENTO DEL REGIMEN POLITICO DEMOCRATICO COSTARRICENSE.	<b>77,55</b>	82,62	78,36
SISTEMA ELECTORAL DE COSTA RICA	<b>78,57</b>	83,25	79,04
EL ESTADO COSTARRICENSE GARANTE DE LA IGUALDAD DE OPORTUNIDADES	<b>89,29</b>	87,36	83,49



PRUEBA NACIONAL ESTANDARIZADA  
INFORME REGIONAL - APLICACIÓN SUMATIVA 2025  
**SECUNDARIA DIURNO**

Dirección regional: HEREDIA

Porcentaje de acierto por aprendizaje por centro educativo, según dirección regional educativa en el componente de Español

Centro educativo: SAINT NICHOLAS OF FLUE

Porcentaje de aciertos:

Porcentaje de centro educativo	Porcentaje regional	Porcentaje nacional
<b>76,53</b>	64,94	61,76

Porcentaje por aprendizaje:

Aprendizajes	Porcentaje de centro educativo	Porcentaje regional	Porcentaje nacional
IDENTIFICA INFORMACION EN TEXTOS LITERARIOS A PARTIR DE LA REORGANIZACION DE LA COMPRESION LITERAL.	<b>79,17</b>	72,20	67,67
IDENTIFICA INFORMACION EN TEXTOS NO LITERARIOS A PARTIR DE LA REORGANIZACION DE LA COMPRESION LITER	<b>70,83</b>	68,36	64,94
RECONOCE EL TIPO DE SOCIEDAD REPRESENTADA POR EL TEXTO LITERARIO.	<b>81,25</b>	68,40	66,01
INFIERE LA POSICION DEL TEXTO LITERARIO ANTE EL MUNDO MOSTRADO.	<b>68,75</b>	58,34	55,54
INTERPRETA LA POSICION DEL TEXTO NO LITERARIO ANTE EL MUNDO REPRESENTADO.	<b>70,00</b>	61,37	58,14
RECONOCE EL TIPO DE SOCIEDAD PRESENTE EN EL TEXTO NO LITERARIO.	<b>81,25</b>	68,83	65,78
INTERPRETA, EN TEXTOS LITERARIOS, LOS RECURSOS RETORICOS COMO APORTES A LA SIGNIFICACION INTRATEXTUA	<b>81,25</b>	68,05	63,18
INFIERE EL COMPONENTE SEMANTICO (IMPLICITO) EN UN TEXTO NO LITERARIO.	<b>81,25</b>	65,66	62,97
INFIERE LAS IMPLICACIONES DEL PENSAMIENTO SOCIAL DERIVADAS DEL TEXTO LITERARIO.	<b>75,00</b>	53,21	51,63



PRUEBA NACIONAL ESTANDARIZADA  
INFORME REGIONAL - APLICACIÓN SUMATIVA 2025  
**SECUNDARIA DIURNO**

Dirección regional: HEREDIA

Porcentaje de acierto por aprendizaje por centro educativo, según dirección regional educativa en el componente de Estudios Sociales

Centro educativo: SAINT NICHOLAS OF FLUE

Porcentaje de aciertos:

Porcentaje de centro educativo	Porcentaje regional	Porcentaje nacional
89,84	78,14	74,34

Porcentaje por aprendizaje:

Aprendizajes	Porcentaje de centro educativo	Porcentaje regional	Porcentaje nacional
LA SOCIEDAD CONTEMPORANEA: PROCESOS HISTORICOS, GEOPOLITICOS Y POBLACIONALES A ESCALA GLOBAL DESDE E	93,00	80,51	76,57
LA SOCIEDAD CONTEMPORANEA: LA INTERDEPENDENCIA E INTERCONEXION GLOBAL Y LOS PROCESOS HISTORICOS QUE	86,67	75,76	72,10

Porcentaje de acierto por aprendizaje por centro educativo, según dirección regional educativa en el componente de Matemáticas

Centro educativo: SAINT NICHOLAS OF FLUE

Porcentaje de aciertos:

Porcentaje de centro educativo	Porcentaje regional	Porcentaje nacional
78,81	60,97	55,39

Porcentaje por aprendizaje:

Aprendizajes	Porcentaje de centro educativo	Porcentaje regional	Porcentaje nacional
GEOMETRIA	77,08	66,26	59,69
RELACIONES Y ALGEBRA	79,35	58,37	53,63
ESTADISTICA Y PROBABILIDAD	80,00	58,29	52,86

Porcentaje de acierto por aprendizaje por centro educativo, según dirección regional educativa en el componente de Ciencias



PRUEBA NACIONAL ESTANDARIZADA  
INFORME REGIONAL - APLICACIÓN SUMATIVA 2025  
**SECUNDARIA DIURNO**

Dirección regional: HEREDIA

Centro educativo: SAINT NICHOLAS OF FLUE

Porcentaje de aciertos:

Porcentaje de centro educativo	Porcentaje regional	Porcentaje nacional
<b>74,43</b>	63,31	58,68

Porcentaje por aprendizaje:

Aprendizajes	Porcentaje de centro educativo	Porcentaje regional	Porcentaje nacional
LA MATERIA BASE DEL UNIVERSO	<b>50,00</b>	52,52	49,20
LA MATERIA EN SU INTERIOR	<b>50,00</b>	59,96	56,01
TRANSFORMACIONES DE LA MATERIA	<b>50,00</b>	37,91	33,66
DISOLUCIONES	<b>50,00</b>	51,58	47,44
MAGNITUDES FISICAS	<b>100,00</b>	77,40	70,66
MOVIMIENTO DE LOS CUERPOS	<b>66,67</b>	62,97	59,60
LEYES DE NEWTON	<b>100,00</b>	67,37	61,72
GRAVITACION UNIVERSAL.	<b>75,00</b>	58,61	53,90
TRABAJO Y ENERGIA	<b>58,33</b>	52,46	48,65
HIDROSTATICA	<b>75,00</b>	68,56	63,69
ELECTROSTATICA	<b>100,00</b>	69,78	62,21
SISTEMAS BIOLOGICOS	<b>95,00</b>	79,86	76,14
CARACTERISTICAS E INTERRELACIONES POBLACIONALES	<b>75,00</b>	70,60	66,32
EQUILIBRIO ECOLOGICO	<b>100,00</b>	82,03	76,89
GENETICA	<b>58,33</b>	43,81	41,07
EVOLUCION	<b>87,50</b>	77,61	71,68



PRUEBA NACIONAL ESTANDARIZADA  
INFORME REGIONAL - APLICACIÓN SUMATIVA 2025  
**SECUNDARIA DIURNO**

Dirección regional: **HEREDIA**

Porcentaje de acierto por aprendizaje por centro educativo, según dirección regional educativa en el componente de Educación Cívica

Centro educativo: SAINT NICHOLAS OF FLUE

Porcentaje de aciertos:

Porcentaje de centro educativo	Porcentaje regional	Porcentaje nacional
89,67	83,91	79,79

Porcentaje por aprendizaje:

Aprendizajes	Porcentaje de centro educativo	Porcentaje regional	Porcentaje nacional
LOS REGIMENES POLITICOS	94,23	82,42	78,25
ORGANIZACION Y FUNCIONAMIENTO DEL REGIMEN POLITICO DEMOCRATICO COSTARRICENSE.	82,14	82,62	78,36
SISTEMA ELECTORAL DE COSTA RICA	91,67	83,25	79,04
EL ESTADO COSTARRICENSE GARANTE DE LA IGUALDAD DE OPORTUNIDADES	90,63	87,36	83,49



PRUEBA NACIONAL ESTANDARIZADA  
INFORME REGIONAL - APLICACIÓN SUMATIVA 2025  
**SECUNDARIA DIURNO**

Dirección regional: **HEREDIA**

Porcentaje de acierto por aprendizaje por centro educativo, según dirección regional educativa en el componente de Español

Centro educativo: DEPORTIVO SANTO DOMINGO

Porcentaje de aciertos:

Porcentaje de centro educativo	Porcentaje regional	Porcentaje nacional
<b>61,95</b>	64,94	61,76

Porcentaje por aprendizaje:

Aprendizajes	Porcentaje de centro educativo	Porcentaje regional	Porcentaje nacional
IDENTIFICA INFORMACION EN TEXTOS LITERARIOS A PARTIR DE LA REORGANIZACION DE LA COMPRESION LITERAL.	<b>68,57</b>	72,20	67,67
IDENTIFICA INFORMACION EN TEXTOS NO LITERARIOS A PARTIR DE LA REORGANIZACION DE LA COMPRESION LITER	<b>68,57</b>	68,36	64,94
RECONOCE EL TIPO DE SOCIEDAD REPRESENTADA POR EL TEXTO LITERARIO.	<b>77,14</b>	68,40	66,01
INFIERE LA POSICION DEL TEXTO LITERARIO ANTE EL MUNDO MOSTRADO.	<b>52,14</b>	58,34	55,54
INTERPRETA LA POSICION DEL TEXTO NO LITERARIO ANTE EL MUNDO REPRESENTADO.	<b>52,57</b>	61,37	58,14
RECONOCE EL TIPO DE SOCIEDAD PRESENTE EN EL TEXTO NO LITERARIO.	<b>62,14</b>	68,83	65,78
INTERPRETA, EN TEXTOS LITERARIOS, LOS RECURSOS RETORICOS COMO APORTES A LA SIGNIFICACION INTRATEXTUA	<b>65,00</b>	68,05	63,18
INFIERE EL COMPONENTE SEMANTICO (IMPLICITO) EN UN TEXTO NO LITERARIO.	<b>62,86</b>	65,66	62,97
INFIERE LAS IMPLICACIONES DEL PENSAMIENTO SOCIAL DERIVADAS DEL TEXTO LITERARIO.	<b>48,57</b>	53,21	51,63



PRUEBA NACIONAL ESTANDARIZADA  
INFORME REGIONAL - APLICACIÓN SUMATIVA 2025  
**SECUNDARIA DIURNO**

Dirección regional: HEREDIA

Porcentaje de acierto por aprendizaje por centro educativo, según dirección regional educativa en el componente de Estudios Sociales

Centro educativo: DEPORTIVO SANTO DOMINGO

Porcentaje de aciertos:

Porcentaje de centro educativo	Porcentaje regional	Porcentaje nacional
74,04	78,14	74,34

Porcentaje por aprendizaje:

Aprendizajes	Porcentaje de centro educativo	Porcentaje regional	Porcentaje nacional
LA SOCIEDAD CONTEMPORANEA: PROCESOS HISTORICOS, GEOPOLITICOS Y POBLACIONALES A ESCALA GLOBAL DESDE E	75,89	80,51	76,57
LA SOCIEDAD CONTEMPORANEA: LA INTERDEPENDENCIA E INTERCONEXION GLOBAL Y LOS PROCESOS HISTORICOS QUE	72,19	75,76	72,10

Porcentaje de acierto por aprendizaje por centro educativo, según dirección regional educativa en el componente de Matemáticas

Centro educativo: DEPORTIVO SANTO DOMINGO

Porcentaje de aciertos:

Porcentaje de centro educativo	Porcentaje regional	Porcentaje nacional
48,41	60,97	55,39

Porcentaje por aprendizaje:

Aprendizajes	Porcentaje de centro educativo	Porcentaje regional	Porcentaje nacional
GEOMETRIA	50,24	66,26	59,69
RELACIONES Y ALGEBRA	48,70	58,37	53,63
ESTADISTICA Y PROBABILIDAD	46,29	58,29	52,86

Porcentaje de acierto por aprendizaje por centro educativo, según dirección regional educativa en el componente de Ciencias



PRUEBA NACIONAL ESTANDARIZADA  
INFORME REGIONAL - APLICACIÓN SUMATIVA 2025  
**SECUNDARIA DIURNO**

Dirección regional: HEREDIA

Centro educativo: DEPORTIVO SANTO DOMINGO

Porcentaje de aciertos:

Porcentaje de centro educativo	Porcentaje regional	Porcentaje nacional
<b>56,43</b>	63,31	58,68

Porcentaje por aprendizaje:

Aprendizajes	Porcentaje de centro educativo	Porcentaje regional	Porcentaje nacional
LA MATERIA BASE DEL UNIVERSO	<b>50,71</b>	52,52	49,20
LA MATERIA EN SU INTERIOR	<b>55,00</b>	59,96	56,01
TRANSFORMACIONES DE LA MATERIA	<b>31,43</b>	37,91	33,66
DISOLUCIONES	<b>40,95</b>	51,58	47,44
MAGNITUDES FISICAS	<b>65,71</b>	77,40	70,66
MOVIMIENTO DE LOS CUERPOS	<b>47,62</b>	62,97	59,60
LEYES DE NEWTON	<b>74,29</b>	67,37	61,72
GRAVITACION UNIVERSAL.	<b>40,00</b>	58,61	53,90
TRABAJO Y ENERGIA	<b>54,29</b>	52,46	48,65
HIDROSTATICA	<b>60,00</b>	68,56	63,69
ELECTROSTATICA	<b>60,00</b>	69,78	62,21
SISTEMAS BIOLOGICOS	<b>77,14</b>	79,86	76,14
CARACTERISTICAS E INTERRELACIONES POBLACIONALES	<b>65,71</b>	70,60	66,32
EQUILIBRIO ECOLOGICO	<b>75,71</b>	82,03	76,89
GENETICA	<b>37,14</b>	43,81	41,07
EVOLUCION	<b>67,14</b>	77,61	71,68



PRUEBA NACIONAL ESTANDARIZADA  
INFORME REGIONAL - APLICACIÓN SUMATIVA 2025  
**SECUNDARIA DIURNO**

Dirección regional: **HEREDIA**

Porcentaje de acierto por aprendizaje por centro educativo, según dirección regional educativa en el componente de Educación Cívica

Centro educativo: DEPORTIVO SANTO DOMINGO

Porcentaje de aciertos:

Porcentaje de centro educativo	Porcentaje regional	Porcentaje nacional
<b>76,09</b>	83,91	79,79

Porcentaje por aprendizaje:

Aprendizajes	Porcentaje de centro educativo	Porcentaje regional	Porcentaje nacional
LOS REGIMENES POLITICOS	<b>76,48</b>	82,42	78,25
ORGANIZACION Y FUNCIONAMIENTO DEL REGIMEN POLITICO DEMOCRATICO COSTARRICENSE.	<b>75,51</b>	82,62	78,36
SISTEMA ELECTORAL DE COSTA RICA	<b>73,81</b>	83,25	79,04
EL ESTADO COSTARRICENSE GARANTE DE LA IGUALDAD DE OPORTUNIDADES	<b>78,57</b>	87,36	83,49



PRUEBA NACIONAL ESTANDARIZADA  
INFORME REGIONAL - APLICACIÓN SUMATIVA 2025  
**SECUNDARIA DIURNO**

Dirección regional: HEREDIA

Porcentaje de acierto por aprendizaje por centro educativo, según dirección regional educativa en el componente de Español

Centro educativo: C.E.U.N.A

Porcentaje de aciertos:

Porcentaje de centro educativo	Porcentaje regional	Porcentaje nacional
69,89	64,94	61,76

Porcentaje por aprendizaje:

Aprendizajes	Porcentaje de centro educativo	Porcentaje regional	Porcentaje nacional
IDENTIFICA INFORMACION EN TEXTOS LITERARIOS A PARTIR DE LA REORGANIZACION DE LA COMPRESION LITERAL.	80,00	72,20	67,67
IDENTIFICA INFORMACION EN TEXTOS NO LITERARIOS A PARTIR DE LA REORGANIZACION DE LA COMPRESION LITER	73,33	68,36	64,94
RECONOCE EL TIPO DE SOCIEDAD REPRESENTADA POR EL TEXTO LITERARIO.	80,00	68,40	66,01
INFIERE LA POSICION DEL TEXTO LITERARIO ANTE EL MUNDO MOSTRADO.	70,00	58,34	55,54
INTERPRETA LA POSICION DEL TEXTO NO LITERARIO ANTE EL MUNDO REPRESENTADO.	64,00	61,37	58,14
RECONOCE EL TIPO DE SOCIEDAD PRESENTE EN EL TEXTO NO LITERARIO.	75,00	68,83	65,78
INTERPRETA, EN TEXTOS LITERARIOS, LOS RECURSOS RETORICOS COMO APORTES A LA SIGNIFICACION INTRATEXTUA	70,00	68,05	63,18
INFIERE EL COMPONENTE SEMANTICO (IMPLICITO) EN UN TEXTO NO LITERARIO.	70,00	65,66	62,97
INFIERE LAS IMPLICACIONES DEL PENSAMIENTO SOCIAL DERIVADAS DEL TEXTO LITERARIO.	46,67	53,21	51,63



PRUEBA NACIONAL ESTANDARIZADA  
INFORME REGIONAL - APLICACIÓN SUMATIVA 2025  
**SECUNDARIA DIURNO**

Dirección regional: HEREDIA

Porcentaje de acierto por aprendizaje por centro educativo, según dirección regional educativa en el componente de Estudios Sociales

Centro educativo: C.E.U.N.A

Porcentaje de aciertos:

Porcentaje de centro educativo	Porcentaje regional	Porcentaje nacional
<b>83,34</b>	78,14	74,34

Porcentaje por aprendizaje:

Aprendizajes	Porcentaje de centro educativo	Porcentaje regional	Porcentaje nacional
LA SOCIEDAD CONTEMPORANEA: PROCESOS HISTORICOS, GEOPOLITICOS Y POBLACIONALES A ESCALA GLOBAL DESDE E	<b>88,00</b>	80,51	76,57
LA SOCIEDAD CONTEMPORANEA: LA INTERDEPENDENCIA E INTERCONEXION GLOBAL Y LOS PROCESOS HISTORICOS QUE	<b>78,67</b>	75,76	72,10

Porcentaje de acierto por aprendizaje por centro educativo, según dirección regional educativa en el componente de Matemáticas

Centro educativo: C.E.U.N.A

Porcentaje de aciertos:

Porcentaje de centro educativo	Porcentaje regional	Porcentaje nacional
<b>68,14</b>	60,97	55,39

Porcentaje por aprendizaje:

Aprendizajes	Porcentaje de centro educativo	Porcentaje regional	Porcentaje nacional
GEOMETRIA	<b>70,00</b>	66,26	59,69
RELACIONES Y ALGEBRA	<b>70,43</b>	58,37	53,63
ESTADISTICA Y PROBABILIDAD	<b>64,00</b>	58,29	52,86

Porcentaje de acierto por aprendizaje por centro educativo, según dirección regional educativa en el componente de Ciencias



PRUEBA NACIONAL ESTANDARIZADA  
INFORME REGIONAL - APLICACIÓN SUMATIVA 2025  
**SECUNDARIA DIURNO**

Dirección regional: HEREDIA

Centro educativo: C.E.U.N.A

Porcentaje de aciertos:

Porcentaje de centro educativo	Porcentaje regional	Porcentaje nacional
72,15	63,31	58,68

Porcentaje por aprendizaje:

Aprendizajes	Porcentaje de centro educativo	Porcentaje regional	Porcentaje nacional
LA MATERIA BASE DEL UNIVERSO	65,00	52,52	49,20
LA MATERIA EN SU INTERIOR	60,00	59,96	56,01
TRANSFORMACIONES DE LA MATERIA	30,00	37,91	33,66
DISOLUCIONES	40,00	51,58	47,44
MAGNITUDES FISICAS	100,00	77,40	70,66
MOVIMIENTO DE LOS CUERPOS	86,67	62,97	59,60
LEYES DE NEWTON	80,00	67,37	61,72
GRAVITACION UNIVERSAL.	100,00	58,61	53,90
TRABAJO Y ENERGIA	53,33	52,46	48,65
HIDROSTATICA	80,00	68,56	63,69
ELECTROSTATICA	80,00	69,78	62,21
SISTEMAS BIOLOGICOS	76,00	79,86	76,14
CARACTERISTICAS E INTERRELACIONES POBLACIONALES	66,67	70,60	66,32
EQUILIBRIO ECOLOGICO	90,00	82,03	76,89
GENETICA	46,67	43,81	41,07
EVOLUCION	100,00	77,61	71,68



PRUEBA NACIONAL ESTANDARIZADA  
INFORME REGIONAL - APLICACIÓN SUMATIVA 2025  
**SECUNDARIA DIURNO**

Dirección regional: **HEREDIA**

Porcentaje de acierto por aprendizaje por centro educativo, según dirección regional educativa en el componente de Educación Cívica

Centro educativo: C.E.U.N.A

Porcentaje de aciertos:

Porcentaje de centro educativo	Porcentaje regional	Porcentaje nacional
94,92	83,91	79,79

Porcentaje por aprendizaje:

Aprendizajes	Porcentaje de centro educativo	Porcentaje regional	Porcentaje nacional
LOS REGIMENES POLITICOS	95,38	82,42	78,25
ORGANIZACION Y FUNCIONAMIENTO DEL REGIMEN POLITICO DEMOCRATICO COSTARRICENSE.	94,29	82,62	78,36
SISTEMA ELECTORAL DE COSTA RICA	95,00	83,25	79,04
EL ESTADO COSTARRICENSE GARANTE DE LA IGUALDAD DE OPORTUNIDADES	95,00	87,36	83,49



PRUEBA NACIONAL ESTANDARIZADA  
INFORME REGIONAL - APLICACIÓN SUMATIVA 2025  
**SECUNDARIA DIURNO**

Dirección regional: HEREDIA

Porcentaje de acierto por aprendizaje por centro educativo, según dirección regional educativa en el componente de Español

Centro educativo: IPEC BARVA-CENTRAL

Porcentaje de aciertos:

Porcentaje de centro educativo	Porcentaje regional	Porcentaje nacional
57,26	64,94	61,76

Porcentaje por aprendizaje:

Aprendizajes	Porcentaje de centro educativo	Porcentaje regional	Porcentaje nacional
IDENTIFICA INFORMACION EN TEXTOS LITERARIOS A PARTIR DE LA REORGANIZACION DE LA COMPRESION LITERAL.	58,33	72,20	67,67
IDENTIFICA INFORMACION EN TEXTOS NO LITERARIOS A PARTIR DE LA REORGANIZACION DE LA COMPRESION LITER	61,11	68,36	64,94
RECONOCE EL TIPO DE SOCIEDAD REPRESENTADA POR EL TEXTO LITERARIO.	66,67	68,40	66,01
INFIERE LA POSICION DEL TEXTO LITERARIO ANTE EL MUNDO MOSTRADO.	48,61	58,34	55,54
INTERPRETA LA POSICION DEL TEXTO NO LITERARIO ANTE EL MUNDO REPRESENTADO.	53,33	61,37	58,14
RECONOCE EL TIPO DE SOCIEDAD PRESENTE EN EL TEXTO NO LITERARIO.	65,28	68,83	65,78
INTERPRETA, EN TEXTOS LITERARIOS, LOS RECURSOS RETORICOS COMO APORTES A LA SIGNIFICACION INTRATEXTUA	59,72	68,05	63,18
INFIERE EL COMPONENTE SEMANTICO (IMPLICITO) EN UN TEXTO NO LITERARIO.	48,61	65,66	62,97
INFIERE LAS IMPLICACIONES DEL PENSAMIENTO SOCIAL DERIVADAS DEL TEXTO LITERARIO.	53,70	53,21	51,63



PRUEBA NACIONAL ESTANDARIZADA  
INFORME REGIONAL - APLICACIÓN SUMATIVA 2025  
**SECUNDARIA DIURNO**

Dirección regional: HEREDIA

Porcentaje de acierto por aprendizaje por centro educativo, según dirección regional educativa en el componente de Estudios Sociales

Centro educativo: IPEC BARVA-CENTRAL

Porcentaje de aciertos:

Porcentaje de centro educativo	Porcentaje regional	Porcentaje nacional
<b>73,71</b>	78,14	74,34

Porcentaje por aprendizaje:

Aprendizajes	Porcentaje de centro educativo	Porcentaje regional	Porcentaje nacional
LA SOCIEDAD CONTEMPORANEA: PROCESOS HISTORICOS, GEOPOLITICOS Y POBLACIONALES A ESCALA GLOBAL DESDE E	<b>77,78</b>	80,51	76,57
LA SOCIEDAD CONTEMPORANEA: LA INTERDEPENDENCIA E INTERCONEXION GLOBAL Y LOS PROCESOS HISTORICOS QUE	<b>69,63</b>	75,76	72,10

Porcentaje de acierto por aprendizaje por centro educativo, según dirección regional educativa en el componente de Matemáticas

Centro educativo: IPEC BARVA-CENTRAL

Porcentaje de aciertos:

Porcentaje de centro educativo	Porcentaje regional	Porcentaje nacional
<b>48,19</b>	60,97	55,39

Porcentaje por aprendizaje:

Aprendizajes	Porcentaje de centro educativo	Porcentaje regional	Porcentaje nacional
GEOMETRIA	<b>54,90</b>	66,26	59,69
RELACIONES Y ALGEBRA	<b>47,31</b>	58,37	53,63
ESTADISTICA Y PROBABILIDAD	<b>42,35</b>	58,29	52,86

Porcentaje de acierto por aprendizaje por centro educativo, según dirección regional educativa en el componente de Ciencias



PRUEBA NACIONAL ESTANDARIZADA  
INFORME REGIONAL - APLICACIÓN SUMATIVA 2025  
**SECUNDARIA DIURNO**

Dirección regional: HEREDIA

Centro educativo: IPEC BARVA-CENTRAL

Porcentaje de aciertos:

Porcentaje de centro educativo	Porcentaje regional	Porcentaje nacional
<b>52,01</b>	63,31	58,68

Porcentaje por aprendizaje:

Aprendizajes	Porcentaje de centro educativo	Porcentaje regional	Porcentaje nacional
LA MATERIA BASE DEL UNIVERSO	<b>38,89</b>	52,52	49,20
LA MATERIA EN SU INTERIOR	<b>45,83</b>	59,96	56,01
TRANSFORMACIONES DE LA MATERIA	<b>33,33</b>	37,91	33,66
DISOLUCIONES	<b>33,33</b>	51,58	47,44
MAGNITUDES FISICAS	<b>61,11</b>	77,40	70,66
MOVIMIENTO DE LOS CUERPOS	<b>55,56</b>	62,97	59,60
LEYES DE NEWTON	<b>55,56</b>	67,37	61,72
GRAVITACION UNIVERSAL.	<b>44,44</b>	58,61	53,90
TRABAJO Y ENERGIA	<b>53,70</b>	52,46	48,65
HIDROSTATICA	<b>44,44</b>	68,56	63,69
ELECTROSTATICA	<b>27,78</b>	69,78	62,21
SISTEMAS BIOLÓGICOS	<b>73,33</b>	79,86	76,14
CARACTERÍSTICAS E INTERRELACIONES POBLACIONALES	<b>77,78</b>	70,60	66,32
EQUILIBRIO ECOLÓGICO	<b>86,11</b>	82,03	76,89
GENÉTICA	<b>42,59</b>	43,81	41,07
EVOLUCION	<b>58,33</b>	77,61	71,68



PRUEBA NACIONAL ESTANDARIZADA  
INFORME REGIONAL - APLICACIÓN SUMATIVA 2025  
**SECUNDARIA DIURNO**

Dirección regional: **HEREDIA**

Porcentaje de acierto por aprendizaje por centro educativo, según dirección regional educativa en el componente de Educación Cívica

Centro educativo: IPEC BARVA-CENTRAL

Porcentaje de aciertos:

Porcentaje de centro educativo	Porcentaje regional	Porcentaje nacional
<b>79,77</b>	83,91	79,79

Porcentaje por aprendizaje:

Aprendizajes	Porcentaje de centro educativo	Porcentaje regional	Porcentaje nacional
LOS REGIMENES POLITICOS	<b>80,34</b>	82,42	78,25
ORGANIZACION Y FUNCIONAMIENTO DEL REGIMEN POLITICO DEMOCRATICO COSTARRICENSE.	<b>78,57</b>	82,62	78,36
SISTEMA ELECTORAL DE COSTA RICA	<b>78,24</b>	83,25	79,04
EL ESTADO COSTARRICENSE GARANTE DE LA IGUALDAD DE OPORTUNIDADES	<b>81,94</b>	87,36	83,49



PRUEBA NACIONAL ESTANDARIZADA  
INFORME REGIONAL - APLICACIÓN SUMATIVA 2025  
**SECUNDARIA DIURNO**

Dirección regional: **HEREDIA**

Porcentaje de acierto por aprendizaje por centro educativo, según dirección regional educativa en el componente de Español

Centro educativo: CENTRO EDUCATIVO MONTEALTO

Porcentaje de aciertos:

Porcentaje de centro educativo	Porcentaje regional	Porcentaje nacional
<b>75,13</b>	64,94	61,76

Porcentaje por aprendizaje:

Aprendizajes	Porcentaje de centro educativo	Porcentaje regional	Porcentaje nacional
IDENTIFICA INFORMACION EN TEXTOS LITERARIOS A PARTIR DE LA REORGANIZACION DE LA COMPRESION LITERAL.	<b>85,42</b>	72,20	67,67
IDENTIFICA INFORMACION EN TEXTOS NO LITERARIOS A PARTIR DE LA REORGANIZACION DE LA COMPRESION LITER	<b>72,92</b>	68,36	64,94
RECONOCE EL TIPO DE SOCIEDAD REPRESENTADA POR EL TEXTO LITERARIO.	<b>82,81</b>	68,40	66,01
INFIERE LA POSICION DEL TEXTO LITERARIO ANTE EL MUNDO MOSTRADO.	<b>68,75</b>	58,34	55,54
INTERPRETA LA POSICION DEL TEXTO NO LITERARIO ANTE EL MUNDO REPRESENTADO.	<b>66,25</b>	61,37	58,14
RECONOCE EL TIPO DE SOCIEDAD PRESENTE EN EL TEXTO NO LITERARIO.	<b>82,81</b>	68,83	65,78
INTERPRETA, EN TEXTOS LITERARIOS, LOS RECURSOS RETORICOS COMO APORTES A LA SIGNIFICACION INTRATEXTUA	<b>79,69</b>	68,05	63,18
INFIERE EL COMPONENTE SEMANTICO (IMPLICITO) EN UN TEXTO NO LITERARIO.	<b>75,00</b>	65,66	62,97
INFIERE LAS IMPLICACIONES DEL PENSAMIENTO SOCIAL DERIVADAS DEL TEXTO LITERARIO.	<b>62,50</b>	53,21	51,63



PRUEBA NACIONAL ESTANDARIZADA  
INFORME REGIONAL - APLICACIÓN SUMATIVA 2025  
**SECUNDARIA DIURNO**

Dirección regional: HEREDIA

Porcentaje de acierto por aprendizaje por centro educativo, según dirección regional educativa en el componente de Estudios Sociales

Centro educativo: CENTRO EDUCATIVO MONTEALTO

Porcentaje de aciertos:

Porcentaje de centro educativo	Porcentaje regional	Porcentaje nacional
<b>87,96</b>	78,14	74,34

Porcentaje por aprendizaje:

Aprendizajes	Porcentaje de centro educativo	Porcentaje regional	Porcentaje nacional
LA SOCIEDAD CONTEMPORANEA: PROCESOS HISTORICOS, GEOPOLITICOS Y POBLACIONALES A ESCALA GLOBAL DESDE E	<b>88,00</b>	80,51	76,57
LA SOCIEDAD CONTEMPORANEA: LA INTERDEPENDENCIA E INTERCONEXION GLOBAL Y LOS PROCESOS HISTORICOS QUE	<b>87,92</b>	75,76	72,10

Porcentaje de acierto por aprendizaje por centro educativo, según dirección regional educativa en el componente de Matemáticas

Centro educativo: CENTRO EDUCATIVO MONTEALTO

Porcentaje de aciertos:

Porcentaje de centro educativo	Porcentaje regional	Porcentaje nacional
<b>76,36</b>	60,97	55,39

Porcentaje por aprendizaje:

Aprendizajes	Porcentaje de centro educativo	Porcentaje regional	Porcentaje nacional
GEOMETRIA	<b>88,54</b>	66,26	59,69
RELACIONES Y ALGEBRA	<b>75,54</b>	58,37	53,63
ESTADISTICA Y PROBABILIDAD	<b>65,00</b>	58,29	52,86

Porcentaje de acierto por aprendizaje por centro educativo, según dirección regional educativa en el componente de Ciencias



PRUEBA NACIONAL ESTANDARIZADA  
INFORME REGIONAL - APLICACIÓN SUMATIVA 2025  
**SECUNDARIA DIURNO**

Dirección regional: HEREDIA

Centro educativo: CENTRO EDUCATIVO MONTEALTO

Porcentaje de aciertos:

Porcentaje de centro educativo	Porcentaje regional	Porcentaje nacional
<b>83,60</b>	63,31	58,68

Porcentaje por aprendizaje:

Aprendizajes	Porcentaje de centro educativo	Porcentaje regional	Porcentaje nacional
LA MATERIA BASE DEL UNIVERSO	<b>64,06</b>	52,52	49,20
LA MATERIA EN SU INTERIOR	<b>75,00</b>	59,96	56,01
TRANSFORMACIONES DE LA MATERIA	<b>62,50</b>	37,91	33,66
DISOLUCIONES	<b>70,83</b>	51,58	47,44
MAGNITUDES FISICAS	<b>93,75</b>	77,40	70,66
MOVIMIENTO DE LOS CUERPOS	<b>89,58</b>	62,97	59,60
LEYES DE NEWTON	<b>96,88</b>	67,37	61,72
GRAVITACION UNIVERSAL.	<b>93,75</b>	58,61	53,90
TRABAJO Y ENERGIA	<b>66,67</b>	52,46	48,65
HIDROSTATICA	<b>87,50</b>	68,56	63,69
ELECTROSTATICA	<b>100,00</b>	69,78	62,21
SISTEMAS BIOLOGICOS	<b>97,50</b>	79,86	76,14
CARACTERISTICAS E INTERRELACIONES POBLACIONALES	<b>95,83</b>	70,60	66,32
EQUILIBRIO ECOLOGICO	<b>100,00</b>	82,03	76,89
GENETICA	<b>50,00</b>	43,81	41,07
EVOLUCION	<b>93,75</b>	77,61	71,68



PRUEBA NACIONAL ESTANDARIZADA  
INFORME REGIONAL - APLICACIÓN SUMATIVA 2025  
**SECUNDARIA DIURNO**

Dirección regional: HEREDIA

Porcentaje de acierto por aprendizaje por centro educativo, según dirección regional educativa en el componente de Educación Cívica

Centro educativo: CENTRO EDUCATIVO MONTEALTO

Porcentaje de aciertos:

Porcentaje de centro educativo	Porcentaje regional	Porcentaje nacional
94,08	83,91	79,79

Porcentaje por aprendizaje:

Aprendizajes	Porcentaje de centro educativo	Porcentaje regional	Porcentaje nacional
LOS REGIMENES POLITICOS	91,35	82,42	78,25
ORGANIZACION Y FUNCIONAMIENTO DEL REGIMEN POLITICO DEMOCRATICO COSTARRICENSE.	96,43	82,62	78,36
SISTEMA ELECTORAL DE COSTA RICA	91,67	83,25	79,04
EL ESTADO COSTARRICENSE GARANTE DE LA IGUALDAD DE OPORTUNIDADES	96,88	87,36	83,49



PRUEBA NACIONAL ESTANDARIZADA  
INFORME REGIONAL - APLICACIÓN SUMATIVA 2025  
**SECUNDARIA DIURNO**

Dirección regional: **HEREDIA**

Porcentaje de acierto por aprendizaje por centro educativo, según dirección regional educativa en el componente de Español

Centro educativo: CIMA DE HORIZONTES

Porcentaje de aciertos:

Porcentaje de centro educativo	Porcentaje regional	Porcentaje nacional
<b>69,45</b>	64,94	61,76

Porcentaje por aprendizaje:

Aprendizajes	Porcentaje de centro educativo	Porcentaje regional	Porcentaje nacional
IDENTIFICA INFORMACION EN TEXTOS LITERARIOS A PARTIR DE LA REORGANIZACION DE LA COMPRESION LITERAL.	<b>66,67</b>	72,20	67,67
IDENTIFICA INFORMACION EN TEXTOS NO LITERARIOS A PARTIR DE LA REORGANIZACION DE LA COMPRESION LITER	<b>66,67</b>	68,36	64,94
RECONOCE EL TIPO DE SOCIEDAD REPRESENTADA POR EL TEXTO LITERARIO.	<b>50,00</b>	68,40	66,01
INFIERE LA POSICION DEL TEXTO LITERARIO ANTE EL MUNDO MOSTRADO.	<b>50,00</b>	58,34	55,54
INTERPRETA LA POSICION DEL TEXTO NO LITERARIO ANTE EL MUNDO REPRESENTADO.	<b>100,00</b>	61,37	58,14
RECONOCE EL TIPO DE SOCIEDAD PRESENTE EN EL TEXTO NO LITERARIO.	<b>100,00</b>	68,83	65,78
INTERPRETA, EN TEXTOS LITERARIOS, LOS RECURSOS RETORICOS COMO APORTES A LA SIGNIFICACION INTRATEXTUA	<b>75,00</b>	68,05	63,18
INFIERE EL COMPONENTE SEMANTICO (IMPLICITO) EN UN TEXTO NO LITERARIO.	<b>50,00</b>	65,66	62,97
INFIERE LAS IMPLICACIONES DEL PENSAMIENTO SOCIAL DERIVADAS DEL TEXTO LITERARIO.	<b>66,67</b>	53,21	51,63



PRUEBA NACIONAL ESTANDARIZADA  
INFORME REGIONAL - APLICACIÓN SUMATIVA 2025  
**SECUNDARIA DIURNO**

Dirección regional: HEREDIA

Porcentaje de acierto por aprendizaje por centro educativo, según dirección regional educativa en el componente de Estudios Sociales

Centro educativo: CIMA DE HORIZONTES

Porcentaje de aciertos:

Porcentaje de centro educativo	Porcentaje regional	Porcentaje nacional
<b>88,67</b>	78,14	74,34

Porcentaje por aprendizaje:

Aprendizajes	Porcentaje de centro educativo	Porcentaje regional	Porcentaje nacional
LA SOCIEDAD CONTEMPORANEA: PROCESOS HISTORICOS, GEOPOLITICOS Y POBLACIONALES A ESCALA GLOBAL DESDE E	<b>84,00</b>	80,51	76,57
LA SOCIEDAD CONTEMPORANEA: LA INTERDEPENDENCIA E INTERCONEXION GLOBAL Y LOS PROCESOS HISTORICOS QUE	<b>93,33</b>	75,76	72,10

Porcentaje de acierto por aprendizaje por centro educativo, según dirección regional educativa en el componente de Matemáticas

Centro educativo: CIMA DE HORIZONTES

Porcentaje de aciertos:

Porcentaje de centro educativo	Porcentaje regional	Porcentaje nacional
<b>65,87</b>	60,97	55,39

Porcentaje por aprendizaje:

Aprendizajes	Porcentaje de centro educativo	Porcentaje regional	Porcentaje nacional
GEOMETRIA	<b>75,00</b>	66,26	59,69
RELACIONES Y ALGEBRA	<b>82,61</b>	58,37	53,63
ESTADISTICA Y PROBABILIDAD	<b>40,00</b>	58,29	52,86



PRUEBA NACIONAL ESTANDARIZADA  
INFORME REGIONAL - APLICACIÓN SUMATIVA 2025  
**SECUNDARIA DIURNO**

Dirección regional: HEREDIA

Porcentaje de acierto por aprendizaje por centro educativo, según dirección regional educativa en el componente de Ciencias

Centro educativo: CIMA DE HORIZONTES

Porcentaje de aciertos:

Porcentaje de centro educativo	Porcentaje regional	Porcentaje nacional
<b>83,33</b>	64,61	59,85

Porcentaje por aprendizaje:

Aprendizajes	Porcentaje de centro educativo	Porcentaje regional	Porcentaje nacional
LA MATERIA BASE DEL UNIVERSO	<b>50,00</b>	52,52	49,20
LA MATERIA EN SU INTERIOR	<b>100,00</b>	59,96	56,01
TRANSFORMACIONES DE LA MATERIA	<b>50,00</b>	37,91	33,66
DISOLUCIONES	<b>33,33</b>	51,58	47,44
MAGNITUDES FISICAS	<b>100,00</b>	77,40	70,66
MOVIMIENTO DE LOS CUERPOS	<b>100,00</b>	62,97	59,60
LEYES DE NEWTON	<b>50,00</b>	67,37	61,72
GRAVITACION UNIVERSAL.	<b>100,00</b>	58,61	53,90
TRABAJO Y ENERGIA	<b>100,00</b>	52,46	48,65
HIDROSTATICA	<b>100,00</b>	68,56	63,69
ELECTROSTATICA	<b>100,00</b>	69,78	62,21
SISTEMAS BIOLOGICOS	<b>100,00</b>	79,86	76,14
CARACTERISTICAS E INTERRELACIONES POBLACIONALES	<b>66,67</b>	70,60	66,32
EQUILIBRIO ECOLOGICO	<b>100,00</b>	82,03	76,89
EVOLUCION	<b>100,00</b>	77,61	71,68



PRUEBA NACIONAL ESTANDARIZADA  
INFORME REGIONAL - APLICACIÓN SUMATIVA 2025  
**SECUNDARIA DIURNO**

Dirección regional: **HEREDIA**

Porcentaje de acierto por aprendizaje por centro educativo, según dirección regional educativa en el componente de Educación Cívica

Centro educativo: CIMA DE HORIZONTES

Porcentaje de aciertos:

Porcentaje de centro educativo	Porcentaje regional	Porcentaje nacional
92,42	83,91	79,79

Porcentaje por aprendizaje:

Aprendizajes	Porcentaje de centro educativo	Porcentaje regional	Porcentaje nacional
LOS REGIMENES POLITICOS	92,31	82,42	78,25
ORGANIZACION Y FUNCIONAMIENTO DEL REGIMEN POLITICO DEMOCRATICO COSTARRICENSE.	85,71	82,62	78,36
SISTEMA ELECTORAL DE COSTA RICA	91,67	83,25	79,04
EL ESTADO COSTARRICENSE GARANTE DE LA IGUALDAD DE OPORTUNIDADES	100,00	87,36	83,49



PRUEBA NACIONAL ESTANDARIZADA  
INFORME REGIONAL - APLICACIÓN SUMATIVA 2025  
**SECUNDARIA DIURNO**

Dirección regional: **HEREDIA**

Porcentaje de acierto por aprendizaje por centro educativo, según dirección regional educativa en el componente de Español

Centro educativo: COMPLEJO EDUCATIVO SANANGEL

Porcentaje de aciertos:

Porcentaje de centro educativo	Porcentaje regional	Porcentaje nacional
<b>77,84</b>	64,94	61,76

Porcentaje por aprendizaje:

Aprendizajes	Porcentaje de centro educativo	Porcentaje regional	Porcentaje nacional
IDENTIFICA INFORMACION EN TEXTOS LITERARIOS A PARTIR DE LA REORGANIZACION DE LA COMPRESION LITERAL.	<b>86,11</b>	72,20	67,67
IDENTIFICA INFORMACION EN TEXTOS NO LITERARIOS A PARTIR DE LA REORGANIZACION DE LA COMPRESION LITER	<b>76,39</b>	68,36	64,94
RECONOCE EL TIPO DE SOCIEDAD REPRESENTADA POR EL TEXTO LITERARIO.	<b>77,08</b>	68,40	66,01
INFIERE LA POSICION DEL TEXTO LITERARIO ANTE EL MUNDO MOSTRADO.	<b>72,92</b>	58,34	55,54
INTERPRETA LA POSICION DEL TEXTO NO LITERARIO ANTE EL MUNDO REPRESENTADO.	<b>78,33</b>	61,37	58,14
RECONOCE EL TIPO DE SOCIEDAD PRESENTE EN EL TEXTO NO LITERARIO.	<b>79,17</b>	68,83	65,78
INTERPRETA, EN TEXTOS LITERARIOS, LOS RECURSOS RETORICOS COMO APORTES A LA SIGNIFICACION INTRATEXTUA	<b>85,42</b>	68,05	63,18
INFIERE EL COMPONENTE SEMANTICO (IMPLICITO) EN UN TEXTO NO LITERARIO.	<b>81,25</b>	65,66	62,97
INFIERE LAS IMPLICACIONES DEL PENSAMIENTO SOCIAL DERIVADAS DEL TEXTO LITERARIO.	<b>63,89</b>	53,21	51,63



PRUEBA NACIONAL ESTANDARIZADA  
INFORME REGIONAL - APLICACIÓN SUMATIVA 2025  
**SECUNDARIA DIURNO**

Dirección regional: HEREDIA

Porcentaje de acierto por aprendizaje por centro educativo, según dirección regional educativa en el componente de Estudios Sociales

Centro educativo: COMPLEJO EDUCATIVO SANANGEL

Porcentaje de aciertos:

Porcentaje de centro educativo	Porcentaje regional	Porcentaje nacional
86,11	78,14	74,34

Porcentaje por aprendizaje:

Aprendizajes	Porcentaje de centro educativo	Porcentaje regional	Porcentaje nacional
LA SOCIEDAD CONTEMPORANEA: PROCESOS HISTORICOS, GEOPOLITICOS Y POBLACIONALES A ESCALA GLOBAL DESDE E	88,33	80,51	76,57
LA SOCIEDAD CONTEMPORANEA: LA INTERDEPENDENCIA E INTERCONEXION GLOBAL Y LOS PROCESOS HISTORICOS QUE	83,89	75,76	72,10

Porcentaje de acierto por aprendizaje por centro educativo, según dirección regional educativa en el componente de Matemáticas

Centro educativo: COMPLEJO EDUCATIVO SANANGEL

Porcentaje de aciertos:

Porcentaje de centro educativo	Porcentaje regional	Porcentaje nacional
70,40	60,97	55,39

Porcentaje por aprendizaje:

Aprendizajes	Porcentaje de centro educativo	Porcentaje regional	Porcentaje nacional
GEOMETRIA	72,22	66,26	59,69
RELACIONES Y ALGEBRA	70,65	58,37	53,63
ESTADISTICA Y PROBABILIDAD	68,33	58,29	52,86

Porcentaje de acierto por aprendizaje por centro educativo, según dirección regional educativa en el componente de Ciencias



PRUEBA NACIONAL ESTANDARIZADA  
INFORME REGIONAL - APLICACIÓN SUMATIVA 2025  
**SECUNDARIA DIURNO**

Dirección regional: HEREDIA

Centro educativo: COMPLEJO EDUCATIVO SANANGEL

Porcentaje de aciertos:

Porcentaje de centro educativo	Porcentaje regional	Porcentaje nacional
<b>81,41</b>	63,31	58,68

Porcentaje por aprendizaje:

Aprendizajes	Porcentaje de centro educativo	Porcentaje regional	Porcentaje nacional
LA MATERIA BASE DEL UNIVERSO	<b>60,42</b>	52,52	49,20
LA MATERIA EN SU INTERIOR	<b>68,75</b>	59,96	56,01
TRANSFORMACIONES DE LA MATERIA	<b>79,17</b>	37,91	33,66
DISOLUCIONES	<b>77,78</b>	51,58	47,44
MAGNITUDES FISICAS	<b>100,00</b>	77,40	70,66
MOVIMIENTO DE LOS CUERPOS	<b>88,89</b>	62,97	59,60
LEYES DE NEWTON	<b>91,67</b>	67,37	61,72
GRAVITACION UNIVERSAL.	<b>91,67</b>	58,61	53,90
TRABAJO Y ENERGIA	<b>69,44</b>	52,46	48,65
HIDROSTATICA	<b>91,67</b>	68,56	63,69
ELECTROSTATICA	<b>91,67</b>	69,78	62,21
SISTEMAS BIOLOGICOS	<b>90,00</b>	79,86	76,14
CARACTERISTICAS E INTERRELACIONES POBLACIONALES	<b>69,44</b>	70,60	66,32
EQUILIBRIO ECOLOGICO	<b>91,67</b>	82,03	76,89
GENETICA	<b>44,44</b>	43,81	41,07
EVOLUCION	<b>95,83</b>	77,61	71,68



PRUEBA NACIONAL ESTANDARIZADA  
INFORME REGIONAL - APLICACIÓN SUMATIVA 2025  
**SECUNDARIA DIURNO**

Dirección regional: **HEREDIA**

Porcentaje de acierto por aprendizaje por centro educativo, según dirección regional educativa en el componente de Educación Cívica

Centro educativo: COMPLEJO EDUCATIVO SANANGEL

Porcentaje de aciertos:

Porcentaje de centro educativo	Porcentaje regional	Porcentaje nacional
95,21	83,91	79,79

Porcentaje por aprendizaje:

Aprendizajes	Porcentaje de centro educativo	Porcentaje regional	Porcentaje nacional
LOS REGIMENES POLITICOS	96,15	82,42	78,25
ORGANIZACION Y FUNCIONAMIENTO DEL REGIMEN POLITICO DEMOCRATICO COSTARRICENSE.	94,05	82,62	78,36
SISTEMA ELECTORAL DE COSTA RICA	93,75	83,25	79,04
EL ESTADO COSTARRICENSE GARANTE DE LA IGUALDAD DE OPORTUNIDADES	96,88	87,36	83,49



PRUEBA NACIONAL ESTANDARIZADA  
INFORME REGIONAL - APLICACIÓN SUMATIVA 2025  
**SECUNDARIA DIURNO**

Dirección regional: **HEREDIA**

Porcentaje de acierto por aprendizaje por centro educativo, según dirección regional educativa en el componente de Español

Centro educativo: COMUNIDAD EDUCATIVA CRECER

Porcentaje de aciertos:

Porcentaje de centro educativo	Porcentaje regional	Porcentaje nacional
<b>65,54</b>	64,94	61,76

Porcentaje por aprendizaje:

Aprendizajes	Porcentaje de centro educativo	Porcentaje regional	Porcentaje nacional
IDENTIFICA INFORMACION EN TEXTOS LITERARIOS A PARTIR DE LA REORGANIZACION DE LA COMPRESION LITERAL.	<b>61,54</b>	72,20	67,67
IDENTIFICA INFORMACION EN TEXTOS NO LITERARIOS A PARTIR DE LA REORGANIZACION DE LA COMPRESION LITER	<b>64,10</b>	68,36	64,94
RECONOCE EL TIPO DE SOCIEDAD REPRESENTADA POR EL TEXTO LITERARIO.	<b>61,54</b>	68,40	66,01
INFIERE LA POSICION DEL TEXTO LITERARIO ANTE EL MUNDO MOSTRADO.	<b>69,23</b>	58,34	55,54
INTERPRETA LA POSICION DEL TEXTO NO LITERARIO ANTE EL MUNDO REPRESENTADO.	<b>66,15</b>	61,37	58,14
RECONOCE EL TIPO DE SOCIEDAD PRESENTE EN EL TEXTO NO LITERARIO.	<b>73,08</b>	68,83	65,78
INTERPRETA, EN TEXTOS LITERARIOS, LOS RECURSOS RETORICOS COMO APORTES A LA SIGNIFICACION INTRATEXTUA	<b>65,38</b>	68,05	63,18
INFIERE EL COMPONENTE SEMANTICO (IMPLICITO) EN UN TEXTO NO LITERARIO.	<b>75,00</b>	65,66	62,97
INFIERE LAS IMPLICACIONES DEL PENSAMIENTO SOCIAL DERIVADAS DEL TEXTO LITERARIO.	<b>53,85</b>	53,21	51,63



PRUEBA NACIONAL ESTANDARIZADA  
INFORME REGIONAL - APLICACIÓN SUMATIVA 2025  
**SECUNDARIA DIURNO**

Dirección regional: HEREDIA

Porcentaje de acierto por aprendizaje por centro educativo, según dirección regional educativa en el componente de Estudios Sociales

Centro educativo: COMUNIDAD EDUCATIVA CRECER

Porcentaje de aciertos:

Porcentaje de centro educativo	Porcentaje regional	Porcentaje nacional
87,34	78,14	74,34

Porcentaje por aprendizaje:

Aprendizajes	Porcentaje de centro educativo	Porcentaje regional	Porcentaje nacional
LA SOCIEDAD CONTEMPORANEA: PROCESOS HISTORICOS, GEOPOLITICOS Y POBLACIONALES A ESCALA GLOBAL DESDE E	88,00	80,51	76,57
LA SOCIEDAD CONTEMPORANEA: LA INTERDEPENDENCIA E INTERCONEXION GLOBAL Y LOS PROCESOS HISTORICOS QUE	86,67	75,76	72,10

Porcentaje de acierto por aprendizaje por centro educativo, según dirección regional educativa en el componente de Matemáticas

Centro educativo: COMUNIDAD EDUCATIVA CRECER

Porcentaje de aciertos:

Porcentaje de centro educativo	Porcentaje regional	Porcentaje nacional
84,46	60,97	55,39

Porcentaje por aprendizaje:

Aprendizajes	Porcentaje de centro educativo	Porcentaje regional	Porcentaje nacional
GEOMETRIA	85,90	66,26	59,69
RELACIONES Y ALGEBRA	78,26	58,37	53,63
ESTADISTICA Y PROBABILIDAD	89,23	58,29	52,86

Porcentaje de acierto por aprendizaje por centro educativo, según dirección regional educativa en el componente de Ciencias



PRUEBA NACIONAL ESTANDARIZADA  
INFORME REGIONAL - APLICACIÓN SUMATIVA 2025  
**SECUNDARIA DIURNO**

Dirección regional: HEREDIA

Centro educativo: COMUNIDAD EDUCATIVA CRECER

Porcentaje de aciertos:

Porcentaje de centro educativo	Porcentaje regional	Porcentaje nacional
<b>86,51</b>	63,31	58,68

Porcentaje por aprendizaje:

Aprendizajes	Porcentaje de centro educativo	Porcentaje regional	Porcentaje nacional
LA MATERIA BASE DEL UNIVERSO	<b>67,31</b>	52,52	49,20
LA MATERIA EN SU INTERIOR	<b>98,08</b>	59,96	56,01
TRANSFORMACIONES DE LA MATERIA	<b>84,62</b>	37,91	33,66
DISOLUCIONES	<b>92,31</b>	51,58	47,44
MAGNITUDES FISICAS	<b>100,00</b>	77,40	70,66
MOVIMIENTO DE LOS CUERPOS	<b>79,49</b>	62,97	59,60
LEYES DE NEWTON	<b>100,00</b>	67,37	61,72
GRAVITACION UNIVERSAL.	<b>100,00</b>	58,61	53,90
TRABAJO Y ENERGIA	<b>61,54</b>	52,46	48,65
HIDROSTATICA	<b>92,31</b>	68,56	63,69
ELECTROSTATICA	<b>92,31</b>	69,78	62,21
SISTEMAS BIOLOGICOS	<b>89,23</b>	79,86	76,14
CARACTERISTICAS E INTERRELACIONES POBLACIONALES	<b>74,36</b>	70,60	66,32
EQUILIBRIO ECOLOGICO	<b>96,15</b>	82,03	76,89
GENETICA	<b>56,41</b>	43,81	41,07
EVOLUCION	<b>100,00</b>	77,61	71,68



PRUEBA NACIONAL ESTANDARIZADA  
INFORME REGIONAL - APLICACIÓN SUMATIVA 2025  
**SECUNDARIA DIURNO**

Dirección regional: **HEREDIA**

Porcentaje de acierto por aprendizaje por centro educativo, según dirección regional educativa en el componente de Educación Cívica

Centro educativo: COMUNIDAD EDUCATIVA CRECER

Porcentaje de aciertos:

Porcentaje de centro educativo	Porcentaje regional	Porcentaje nacional
<b>91,44</b>	83,91	79,79

Porcentaje por aprendizaje:

Aprendizajes	Porcentaje de centro educativo	Porcentaje regional	Porcentaje nacional
LOS REGIMENES POLITICOS	<b>91,12</b>	82,42	78,25
ORGANIZACION Y FUNCIONAMIENTO DEL REGIMEN POLITICO DEMOCRATICO COSTARRICENSE.	<b>94,51</b>	82,62	78,36
SISTEMA ELECTORAL DE COSTA RICA	<b>91,67</b>	83,25	79,04
EL ESTADO COSTARRICENSE GARANTE DE LA IGUALDAD DE OPORTUNIDADES	<b>88,46</b>	87,36	83,49



PRUEBA NACIONAL ESTANDARIZADA  
INFORME REGIONAL - APLICACIÓN SUMATIVA 2025  
**SECUNDARIA DIURNO**

Dirección regional: **HEREDIA**

Porcentaje de acierto por aprendizaje por centro educativo, según dirección regional educativa en el componente de Español

Centro educativo: ISAAC PHILLIPE PRIMARY AND HIGH SCHOOL

Porcentaje de aciertos:

Porcentaje de centro educativo	Porcentaje regional	Porcentaje nacional
65,29	64,94	61,76

Porcentaje por aprendizaje:

Aprendizajes	Porcentaje de centro educativo	Porcentaje regional	Porcentaje nacional
IDENTIFICA INFORMACION EN TEXTOS LITERARIOS A PARTIR DE LA REORGANIZACION DE LA COMPRESION LITERAL.	<b>78,57</b>	72,20	67,67
IDENTIFICA INFORMACION EN TEXTOS NO LITERARIOS A PARTIR DE LA REORGANIZACION DE LA COMPRESION LITER	<b>66,67</b>	68,36	64,94
RECONOCE EL TIPO DE SOCIEDAD REPRESENTADA POR EL TEXTO LITERARIO.	<b>57,14</b>	68,40	66,01
INFIERE LA POSICION DEL TEXTO LITERARIO ANTE EL MUNDO MOSTRADO.	<b>64,29</b>	58,34	55,54
INTERPRETA LA POSICION DEL TEXTO NO LITERARIO ANTE EL MUNDO REPRESENTADO.	<b>68,57</b>	61,37	58,14
RECONOCE EL TIPO DE SOCIEDAD PRESENTE EN EL TEXTO NO LITERARIO.	<b>67,86</b>	68,83	65,78
INTERPRETA, EN TEXTOS LITERARIOS, LOS RECURSOS RETORICOS COMO APORTES A LA SIGNIFICACION INTRATEXTUA	<b>57,14</b>	68,05	63,18
INFIERE EL COMPONENTE SEMANTICO (IMPLICITO) EN UN TEXTO NO LITERARIO.	<b>75,00</b>	65,66	62,97
INFIERE LAS IMPLICACIONES DEL PENSAMIENTO SOCIAL DERIVADAS DEL TEXTO LITERARIO.	<b>52,38</b>	53,21	51,63



PRUEBA NACIONAL ESTANDARIZADA  
INFORME REGIONAL - APLICACIÓN SUMATIVA 2025  
**SECUNDARIA DIURNO**

Dirección regional: HEREDIA

Porcentaje de acierto por aprendizaje por centro educativo, según dirección regional educativa en el componente de Estudios Sociales

Centro educativo: ISAAC PHILLIPE PRIMARY AND HIGH SCHOOL

Porcentaje de aciertos:

Porcentaje de centro educativo	Porcentaje regional	Porcentaje nacional
<b>80,38</b>	78,14	74,34

Porcentaje por aprendizaje:

Aprendizajes	Porcentaje de centro educativo	Porcentaje regional	Porcentaje nacional
LA SOCIEDAD CONTEMPORANEA: PROCESOS HISTORICOS, GEOPOLITICOS Y POBLACIONALES A ESCALA GLOBAL DESDE E	<b>81,71</b>	80,51	76,57
LA SOCIEDAD CONTEMPORANEA: LA INTERDEPENDENCIA E INTERCONEXION GLOBAL Y LOS PROCESOS HISTORICOS QUE	<b>79,05</b>	75,76	72,10

Porcentaje de acierto por aprendizaje por centro educativo, según dirección regional educativa en el componente de Matemáticas

Centro educativo: ISAAC PHILLIPE PRIMARY AND HIGH SCHOOL

Porcentaje de aciertos:

Porcentaje de centro educativo	Porcentaje regional	Porcentaje nacional
<b>50,25</b>	60,97	55,39

Porcentaje por aprendizaje:

Aprendizajes	Porcentaje de centro educativo	Porcentaje regional	Porcentaje nacional
GEOMETRIA	<b>64,29</b>	66,26	59,69
RELACIONES Y ALGEBRA	<b>52,17</b>	58,37	53,63
ESTADISTICA Y PROBABILIDAD	<b>34,29</b>	58,29	52,86

Porcentaje de acierto por aprendizaje por centro educativo, según dirección regional educativa en el componente de Ciencias



PRUEBA NACIONAL ESTANDARIZADA  
INFORME REGIONAL - APLICACIÓN SUMATIVA 2025  
**SECUNDARIA DIURNO**

Dirección regional: HEREDIA

Centro educativo: ISAAC PHILLIPE PRIMARY AND HIGH SCHOOL

Porcentaje de aciertos:

Porcentaje de centro educativo	Porcentaje regional	Porcentaje nacional
<b>58,51</b>	63,31	58,68

Porcentaje por aprendizaje:

Aprendizajes	Porcentaje de centro educativo	Porcentaje regional	Porcentaje nacional
LA MATERIA BASE DEL UNIVERSO	<b>46,43</b>	52,52	49,20
LA MATERIA EN SU INTERIOR	<b>46,43</b>	59,96	56,01
TRANSFORMACIONES DE LA MATERIA	<b>14,29</b>	37,91	33,66
DISOLUCIONES	<b>61,90</b>	51,58	47,44
MAGNITUDES FISICAS	<b>100,00</b>	77,40	70,66
MOVIMIENTO DE LOS CUERPOS	<b>57,14</b>	62,97	59,60
LEYES DE NEWTON	<b>57,14</b>	67,37	61,72
GRAVITACION UNIVERSAL.	<b>28,57</b>	58,61	53,90
TRABAJO Y ENERGIA	<b>52,38</b>	52,46	48,65
HIDROSTATICA	<b>71,43</b>	68,56	63,69
ELECTROSTATICA	<b>42,86</b>	69,78	62,21
SISTEMAS BIOLOGICOS	<b>88,57</b>	79,86	76,14
CARACTERISTICAS E INTERRELACIONES POBLACIONALES	<b>71,43</b>	70,60	66,32
EQUILIBRIO ECOLOGICO	<b>92,86</b>	82,03	76,89
GENETICA	<b>47,62</b>	43,81	41,07
EVOLUCION	<b>57,14</b>	77,61	71,68



PRUEBA NACIONAL ESTANDARIZADA  
INFORME REGIONAL - APLICACIÓN SUMATIVA 2025  
**SECUNDARIA DIURNO**

Dirección regional: **HEREDIA**

Porcentaje de acierto por aprendizaje por centro educativo, según dirección regional educativa en el componente de Educación Cívica

Centro educativo: ISAAC PHILLIPE PRIMARY AND HIGH SCHOOL

Porcentaje de aciertos:

Porcentaje de centro educativo	Porcentaje regional	Porcentaje nacional
83,24	83,91	79,79

Porcentaje por aprendizaje:

Aprendizajes	Porcentaje de centro educativo	Porcentaje regional	Porcentaje nacional
LOS REGIMENES POLITICOS	76,92	82,42	78,25
ORGANIZACION Y FUNCIONAMIENTO DEL REGIMEN POLITICO DEMOCRATICO COSTARRICENSE.	81,63	82,62	78,36
SISTEMA ELECTORAL DE COSTA RICA	86,90	83,25	79,04
EL ESTADO COSTARRICENSE GARANTE DE LA IGUALDAD DE OPORTUNIDADES	87,50	87,36	83,49



PRUEBA NACIONAL ESTANDARIZADA  
INFORME REGIONAL - APLICACIÓN SUMATIVA 2025  
**SECUNDARIA DIURNO**

Dirección regional: HEREDIA

Porcentaje de acierto por aprendizaje por centro educativo, según dirección regional educativa en el componente de Español

Centro educativo: SAINT MARGARET SCHOOL

Porcentaje de aciertos:

Porcentaje de centro educativo	Porcentaje regional	Porcentaje nacional
<b>71,75</b>	64,94	61,76

Porcentaje por aprendizaje:

Aprendizajes	Porcentaje de centro educativo	Porcentaje regional	Porcentaje nacional
IDENTIFICA INFORMACION EN TEXTOS LITERARIOS A PARTIR DE LA REORGANIZACION DE LA COMPRESION LITERAL.	<b>80,26</b>	72,20	67,67
IDENTIFICA INFORMACION EN TEXTOS NO LITERARIOS A PARTIR DE LA REORGANIZACION DE LA COMPRESION LITER	<b>71,93</b>	68,36	64,94
RECONOCE EL TIPO DE SOCIEDAD REPRESENTADA POR EL TEXTO LITERARIO.	<b>80,26</b>	68,40	66,01
INFIERE LA POSICION DEL TEXTO LITERARIO ANTE EL MUNDO MOSTRADO.	<b>71,05</b>	58,34	55,54
INTERPRETA LA POSICION DEL TEXTO NO LITERARIO ANTE EL MUNDO REPRESENTADO.	<b>62,63</b>	61,37	58,14
RECONOCE EL TIPO DE SOCIEDAD PRESENTE EN EL TEXTO NO LITERARIO.	<b>73,03</b>	68,83	65,78
INTERPRETA, EN TEXTOS LITERARIOS, LOS RECURSOS RETORICOS COMO APORTES A LA SIGNIFICACION INTRATEXTUA	<b>75,00</b>	68,05	63,18
INFIERE EL COMPONENTE SEMANTICO (IMPLICITO) EN UN TEXTO NO LITERARIO.	<b>73,68</b>	65,66	62,97
INFIERE LAS IMPLICACIONES DEL PENSAMIENTO SOCIAL DERIVADAS DEL TEXTO LITERARIO.	<b>57,89</b>	53,21	51,63



PRUEBA NACIONAL ESTANDARIZADA  
INFORME REGIONAL - APLICACIÓN SUMATIVA 2025  
**SECUNDARIA DIURNO**

Dirección regional: HEREDIA

Porcentaje de acierto por aprendizaje por centro educativo, según dirección regional educativa en el componente de Estudios Sociales

Centro educativo: SAINT MARGARET SCHOOL

Porcentaje de aciertos:

Porcentaje de centro educativo	Porcentaje regional	Porcentaje nacional
<b>83,90</b>	78,14	74,34

Porcentaje por aprendizaje:

Aprendizajes	Porcentaje de centro educativo	Porcentaje regional	Porcentaje nacional
LA SOCIEDAD CONTEMPORANEA: PROCESOS HISTORICOS, GEOPOLITICOS Y POBLACIONALES A ESCALA GLOBAL DESDE E	<b>87,26</b>	80,51	76,57
LA SOCIEDAD CONTEMPORANEA: LA INTERDEPENDENCIA E INTERCONEXION GLOBAL Y LOS PROCESOS HISTORICOS QUE	<b>80,53</b>	75,76	72,10

Porcentaje de acierto por aprendizaje por centro educativo, según dirección regional educativa en el componente de Matemáticas

Centro educativo: SAINT MARGARET SCHOOL

Porcentaje de aciertos:

Porcentaje de centro educativo	Porcentaje regional	Porcentaje nacional
<b>68,73</b>	60,97	55,39

Porcentaje por aprendizaje:

Aprendizajes	Porcentaje de centro educativo	Porcentaje regional	Porcentaje nacional
GEOMETRIA	<b>75,88</b>	66,26	59,69
RELACIONES Y ALGEBRA	<b>64,53</b>	58,37	53,63
ESTADISTICA Y PROBABILIDAD	<b>65,79</b>	58,29	52,86

Porcentaje de acierto por aprendizaje por centro educativo, según dirección regional educativa en el componente de Ciencias



PRUEBA NACIONAL ESTANDARIZADA  
INFORME REGIONAL - APLICACIÓN SUMATIVA 2025  
**SECUNDARIA DIURNO**

Dirección regional: HEREDIA

Centro educativo: SAINT MARGARET SCHOOL

Porcentaje de aciertos:

Porcentaje de centro educativo	Porcentaje regional	Porcentaje nacional
<b>76,72</b>	63,31	58,68

Porcentaje por aprendizaje:

Aprendizajes	Porcentaje de centro educativo	Porcentaje regional	Porcentaje nacional
LA MATERIA BASE DEL UNIVERSO	<b>56,58</b>	52,52	49,20
LA MATERIA EN SU INTERIOR	<b>66,45</b>	59,96	56,01
TRANSFORMACIONES DE LA MATERIA	<b>46,05</b>	37,91	33,66
DISOLUCIONES	<b>72,81</b>	51,58	47,44
MAGNITUDES FISICAS	<b>100,00</b>	77,40	70,66
MOVIMIENTO DE LOS CUERPOS	<b>75,44</b>	62,97	59,60
LEYES DE NEWTON	<b>94,74</b>	67,37	61,72
GRAVITACION UNIVERSAL.	<b>92,11</b>	58,61	53,90
TRABAJO Y ENERGIA	<b>52,63</b>	52,46	48,65
HIDROSTATICA	<b>81,58</b>	68,56	63,69
ELECTROSTATICA	<b>86,84</b>	69,78	62,21
SISTEMAS BIOLOGICOS	<b>87,89</b>	79,86	76,14
CARACTERISTICAS E INTERRELACIONES POBLACIONALES	<b>77,19</b>	70,60	66,32
EQUILIBRIO ECOLOGICO	<b>89,47</b>	82,03	76,89
GENETICA	<b>64,91</b>	43,81	41,07
EVOLUCION	<b>82,89</b>	77,61	71,68



PRUEBA NACIONAL ESTANDARIZADA  
INFORME REGIONAL - APLICACIÓN SUMATIVA 2025  
**SECUNDARIA DIURNO**

Dirección regional: HEREDIA

Porcentaje de acierto por aprendizaje por centro educativo, según dirección regional educativa en el componente de Educación Cívica

Centro educativo: SAINT MARGARET SCHOOL

Porcentaje de aciertos:

Porcentaje de centro educativo	Porcentaje regional	Porcentaje nacional
91,45	83,91	79,79

Porcentaje por aprendizaje:

Aprendizajes	Porcentaje de centro educativo	Porcentaje regional	Porcentaje nacional
LOS REGIMENES POLITICOS	93,72	82,42	78,25
ORGANIZACION Y FUNCIONAMIENTO DEL REGIMEN POLITICO DEMOCRATICO COSTARRICENSE.	87,22	82,62	78,36
SISTEMA ELECTORAL DE COSTA RICA	91,45	83,25	79,04
EL ESTADO COSTARRICENSE GARANTE DE LA IGUALDAD DE OPORTUNIDADES	93,42	87,36	83,49



PRUEBA NACIONAL ESTANDARIZADA  
INFORME REGIONAL - APLICACIÓN SUMATIVA 2025  
**SECUNDARIA DIURNO**

Dirección regional: **HEREDIA**

Porcentaje de acierto por aprendizaje por centro educativo, según dirección regional educativa en el componente de Español

Centro educativo: PASOS DE JUVENTUD

Porcentaje de aciertos:

Porcentaje de centro educativo	Porcentaje regional	Porcentaje nacional
<b>66,73</b>	64,94	61,76

Porcentaje por aprendizaje:

Aprendizajes	Porcentaje de centro educativo	Porcentaje regional	Porcentaje nacional
IDENTIFICA INFORMACION EN TEXTOS LITERARIOS A PARTIR DE LA REORGANIZACION DE LA COMPRESION LITERAL.	<b>75,76</b>	72,20	67,67
IDENTIFICA INFORMACION EN TEXTOS NO LITERARIOS A PARTIR DE LA REORGANIZACION DE LA COMPRESION LITER	<b>73,48</b>	68,36	64,94
RECONOCE EL TIPO DE SOCIEDAD REPRESENTADA POR EL TEXTO LITERARIO.	<b>68,18</b>	68,40	66,01
INFIERE LA POSICION DEL TEXTO LITERARIO ANTE EL MUNDO MOSTRADO.	<b>61,36</b>	58,34	55,54
INTERPRETA LA POSICION DEL TEXTO NO LITERARIO ANTE EL MUNDO REPRESENTADO.	<b>64,55</b>	61,37	58,14
RECONOCE EL TIPO DE SOCIEDAD PRESENTE EN EL TEXTO NO LITERARIO.	<b>63,64</b>	68,83	65,78
INTERPRETA, EN TEXTOS LITERARIOS, LOS RECURSOS RETORICOS COMO APORTES A LA SIGNIFICACION INTRATEXTUA	<b>62,50</b>	68,05	63,18
INFIERE EL COMPONENTE SEMANTICO (IMPLICITO) EN UN TEXTO NO LITERARIO.	<b>75,00</b>	65,66	62,97
INFIERE LAS IMPLICACIONES DEL PENSAMIENTO SOCIAL DERIVADAS DEL TEXTO LITERARIO.	<b>56,06</b>	53,21	51,63



PRUEBA NACIONAL ESTANDARIZADA  
INFORME REGIONAL - APLICACIÓN SUMATIVA 2025  
**SECUNDARIA DIURNO**

Dirección regional: HEREDIA

Porcentaje de acierto por aprendizaje por centro educativo, según dirección regional educativa en el componente de Estudios Sociales

Centro educativo: PASOS DE JUVENTUD

Porcentaje de aciertos:

Porcentaje de centro educativo	Porcentaje regional	Porcentaje nacional
<b>80,79</b>	78,14	74,34

Porcentaje por aprendizaje:

Aprendizajes	Porcentaje de centro educativo	Porcentaje regional	Porcentaje nacional
LA SOCIEDAD CONTEMPORANEA: PROCESOS HISTORICOS, GEOPOLITICOS Y POBLACIONALES A ESCALA GLOBAL DESDE E	<b>83,09</b>	80,51	76,57
LA SOCIEDAD CONTEMPORANEA: LA INTERDEPENDENCIA E INTERCONEXION GLOBAL Y LOS PROCESOS HISTORICOS QUE	<b>78,48</b>	75,76	72,10

Porcentaje de acierto por aprendizaje por centro educativo, según dirección regional educativa en el componente de Matemáticas

Centro educativo: PASOS DE JUVENTUD

Porcentaje de aciertos:

Porcentaje de centro educativo	Porcentaje regional	Porcentaje nacional
<b>65,67</b>	60,97	55,39

Porcentaje por aprendizaje:

Aprendizajes	Porcentaje de centro educativo	Porcentaje regional	Porcentaje nacional
GEOMETRIA	<b>67,80</b>	66,26	59,69
RELACIONES Y ALGEBRA	<b>62,85</b>	58,37	53,63
ESTADISTICA Y PROBABILIDAD	<b>66,36</b>	58,29	52,86

Porcentaje de acierto por aprendizaje por centro educativo, según dirección regional educativa en el componente de Ciencias



PRUEBA NACIONAL ESTANDARIZADA  
INFORME REGIONAL - APLICACIÓN SUMATIVA 2025  
**SECUNDARIA DIURNO**

Dirección regional: HEREDIA

Centro educativo: PASOS DE JUVENTUD

Porcentaje de aciertos:

Porcentaje de centro educativo	Porcentaje regional	Porcentaje nacional
<b>68,09</b>	63,31	58,68

Porcentaje por aprendizaje:

Aprendizajes	Porcentaje de centro educativo	Porcentaje regional	Porcentaje nacional
LA MATERIA BASE DEL UNIVERSO	<b>50,00</b>	52,52	49,20
LA MATERIA EN SU INTERIOR	<b>57,95</b>	59,96	56,01
TRANSFORMACIONES DE LA MATERIA	<b>40,91</b>	37,91	33,66
DISOLUCIONES	<b>57,58</b>	51,58	47,44
MAGNITUDES FISICAS	<b>81,82</b>	77,40	70,66
MOVIMIENTO DE LOS CUERPOS	<b>68,18</b>	62,97	59,60
LEYES DE NEWTON	<b>77,27</b>	67,37	61,72
GRAVITACION UNIVERSAL.	<b>59,09</b>	58,61	53,90
TRABAJO Y ENERGIA	<b>53,03</b>	52,46	48,65
HIDROSTATICA	<b>77,27</b>	68,56	63,69
ELECTROSTATICA	<b>68,18</b>	69,78	62,21
SISTEMAS BIOLOGICOS	<b>84,55</b>	79,86	76,14
CARACTERISTICAS E INTERRELACIONES POBLACIONALES	<b>77,27</b>	70,60	66,32
EQUILIBRIO ECOLOGICO	<b>90,91</b>	82,03	76,89
GENETICA	<b>54,55</b>	43,81	41,07
EVOLUCION	<b>90,91</b>	77,61	71,68



PRUEBA NACIONAL ESTANDARIZADA  
INFORME REGIONAL - APLICACIÓN SUMATIVA 2025  
**SECUNDARIA DIURNO**

Dirección regional: **HEREDIA**

Porcentaje de acierto por aprendizaje por centro educativo, según dirección regional educativa en el componente de Educación Cívica

Centro educativo: PASOS DE JUVENTUD

Porcentaje de aciertos:

Porcentaje de centro educativo	Porcentaje regional	Porcentaje nacional
<b>88,08</b>	83,91	79,79

Porcentaje por aprendizaje:

Aprendizajes	Porcentaje de centro educativo	Porcentaje regional	Porcentaje nacional
LOS REGIMENES POLITICOS	<b>84,97</b>	82,42	78,25
ORGANIZACION Y FUNCIONAMIENTO DEL REGIMEN POLITICO DEMOCRATICO COSTARRICENSE.	<b>90,26</b>	82,62	78,36
SISTEMA ELECTORAL DE COSTA RICA	<b>86,74</b>	83,25	79,04
EL ESTADO COSTARRICENSE GARANTE DE LA IGUALDAD DE OPORTUNIDADES	<b>90,34</b>	87,36	83,49



PRUEBA NACIONAL ESTANDARIZADA  
INFORME REGIONAL - APLICACIÓN SUMATIVA 2025  
**SECUNDARIA DIURNO**

Dirección regional: **HEREDIA**

Porcentaje de acierto por aprendizaje por centro educativo, según dirección regional educativa en el componente de Español

Centro educativo: LICEO RURAL VARA BLANCA

Porcentaje de aciertos:

Porcentaje de centro educativo	Porcentaje regional	Porcentaje nacional
<b>73,48</b>	64,94	61,76

Porcentaje por aprendizaje:

Aprendizajes	Porcentaje de centro educativo	Porcentaje regional	Porcentaje nacional
IDENTIFICA INFORMACION EN TEXTOS LITERARIOS A PARTIR DE LA REORGANIZACION DE LA COMPRESION LITERAL.	<b>83,33</b>	72,20	67,67
IDENTIFICA INFORMACION EN TEXTOS NO LITERARIOS A PARTIR DE LA REORGANIZACION DE LA COMPRESION LITER	<b>83,33</b>	68,36	64,94
RECONOCE EL TIPO DE SOCIEDAD REPRESENTADA POR EL TEXTO LITERARIO.	<b>90,00</b>	68,40	66,01
INFIERE LA POSICION DEL TEXTO LITERARIO ANTE EL MUNDO MOSTRADO.	<b>35,00</b>	58,34	55,54
INTERPRETA LA POSICION DEL TEXTO NO LITERARIO ANTE EL MUNDO REPRESENTADO.	<b>68,00</b>	61,37	58,14
RECONOCE EL TIPO DE SOCIEDAD PRESENTE EN EL TEXTO NO LITERARIO.	<b>85,00</b>	68,83	65,78
INTERPRETA, EN TEXTOS LITERARIOS, LOS RECURSOS RETORICOS COMO APORTES A LA SIGNIFICACION INTRATEXTUA	<b>80,00</b>	68,05	63,18
INFIERE EL COMPONENTE SEMANTICO (IMPLICITO) EN UN TEXTO NO LITERARIO.	<b>70,00</b>	65,66	62,97
INFIERE LAS IMPLICACIONES DEL PENSAMIENTO SOCIAL DERIVADAS DEL TEXTO LITERARIO.	<b>66,67</b>	53,21	51,63



PRUEBA NACIONAL ESTANDARIZADA  
INFORME REGIONAL - APLICACIÓN SUMATIVA 2025  
**SECUNDARIA DIURNO**

Dirección regional: HEREDIA

Porcentaje de acierto por aprendizaje por centro educativo, según dirección regional educativa en el componente de Estudios Sociales

Centro educativo: LICEO RURAL VARA BLANCA

Porcentaje de aciertos:

Porcentaje de centro educativo	Porcentaje regional	Porcentaje nacional
83,60	78,14	74,34

Porcentaje por aprendizaje:

Aprendizajes	Porcentaje de centro educativo	Porcentaje regional	Porcentaje nacional
LA SOCIEDAD CONTEMPORANEA: PROCESOS HISTORICOS, GEOPOLITICOS Y POBLACIONALES A ESCALA GLOBAL DESDE E	87,20	80,51	76,57
LA SOCIEDAD CONTEMPORANEA: LA INTERDEPENDENCIA E INTERCONEXION GLOBAL Y LOS PROCESOS HISTORICOS QUE	80,00	75,76	72,10

Porcentaje de acierto por aprendizaje por centro educativo, según dirección regional educativa en el componente de Matemáticas

Centro educativo: LICEO RURAL VARA BLANCA

Porcentaje de aciertos:

Porcentaje de centro educativo	Porcentaje regional	Porcentaje nacional
64,35	60,97	55,39

Porcentaje por aprendizaje:

Aprendizajes	Porcentaje de centro educativo	Porcentaje regional	Porcentaje nacional
GEOMETRIA	71,67	66,26	59,69
RELACIONES Y ALGEBRA	57,39	58,37	53,63
ESTADISTICA Y PROBABILIDAD	64,00	58,29	52,86



PRUEBA NACIONAL ESTANDARIZADA  
INFORME REGIONAL - APLICACIÓN SUMATIVA 2025  
**SECUNDARIA DIURNO**

Dirección regional: **HEREDIA**

Porcentaje de acierto por aprendizaje por centro educativo, según dirección regional educativa en el componente de Biología

Centro educativo: LICEO RURAL VARA BLANCA

Porcentaje de aciertos:

Porcentaje de centro educativo	Porcentaje regional	Porcentaje nacional
<b>73,50</b>	78,47	65,17

Porcentaje por aprendizaje:

Aprendizajes	Porcentaje de centro educativo	Porcentaje regional	Porcentaje nacional
SISTEMAS BIOLÓGICOS	<b>83,33</b>	86,27	72,38
CARACTERÍSTICAS E INTERRELACIONES POBLACIONALES	<b>77,50</b>	80,44	65,61
EQUILIBRIO ECOLÓGICO	<b>80,00</b>	87,45	71,08
GENÉTICA	<b>66,67</b>	65,23	54,97
EVOLUCIÓN	<b>60,00</b>	72,94	61,81



PRUEBA NACIONAL ESTANDARIZADA  
INFORME REGIONAL - APLICACIÓN SUMATIVA 2025  
**SECUNDARIA DIURNO**

Dirección regional: **HEREDIA**

Porcentaje de acierto por aprendizaje por centro educativo, según dirección regional educativa en el componente de Educación Cívica

Centro educativo: LICEO RURAL VARA BLANCA

Porcentaje de aciertos:

Porcentaje de centro educativo	Porcentaje regional	Porcentaje nacional
89,55	83,91	79,79

Porcentaje por aprendizaje:

Aprendizajes	Porcentaje de centro educativo	Porcentaje regional	Porcentaje nacional
LOS REGIMENES POLITICOS	83,08	82,42	78,25
ORGANIZACION Y FUNCIONAMIENTO DEL REGIMEN POLITICO DEMOCRATICO COSTARRICENSE.	94,29	82,62	78,36
SISTEMA ELECTORAL DE COSTA RICA	88,33	83,25	79,04
EL ESTADO COSTARRICENSE GARANTE DE LA IGUALDAD DE OPORTUNIDADES	92,50	87,36	83,49



PRUEBA NACIONAL ESTANDARIZADA  
INFORME REGIONAL - APLICACIÓN SUMATIVA 2025  
**SECUNDARIA DIURNO**

Dirección regional: **HEREDIA**

Porcentaje de acierto por aprendizaje por centro educativo, según dirección regional educativa en el componente de Español

Centro educativo: WESTLAND SCHOOL COLEGIO BILINGUE

Porcentaje de aciertos:

Porcentaje de centro educativo	Porcentaje regional	Porcentaje nacional
<b>71,28</b>	64,94	61,76

Porcentaje por aprendizaje:

Aprendizajes	Porcentaje de centro educativo	Porcentaje regional	Porcentaje nacional
IDENTIFICA INFORMACION EN TEXTOS LITERARIOS A PARTIR DE LA REORGANIZACION DE LA COMPRESION LITERAL.	<b>75,93</b>	72,20	67,67
IDENTIFICA INFORMACION EN TEXTOS NO LITERARIOS A PARTIR DE LA REORGANIZACION DE LA COMPRESION LITER	<b>62,96</b>	68,36	64,94
RECONOCE EL TIPO DE SOCIEDAD REPRESENTADA POR EL TEXTO LITERARIO.	<b>86,11</b>	68,40	66,01
INFIERE LA POSICION DEL TEXTO LITERARIO ANTE EL MUNDO MOSTRADO.	<b>58,33</b>	58,34	55,54
INTERPRETA LA POSICION DEL TEXTO NO LITERARIO ANTE EL MUNDO REPRESENTADO.	<b>60,00</b>	61,37	58,14
RECONOCE EL TIPO DE SOCIEDAD PRESENTE EN EL TEXTO NO LITERARIO.	<b>75,00</b>	68,83	65,78
INTERPRETA, EN TEXTOS LITERARIOS, LOS RECURSOS RETORICOS COMO APORTES A LA SIGNIFICACION INTRATEXTUA	<b>83,33</b>	68,05	63,18
INFIERE EL COMPONENTE SEMANTICO (IMPLICITO) EN UN TEXTO NO LITERARIO.	<b>80,56</b>	65,66	62,97
INFIERE LAS IMPLICACIONES DEL PENSAMIENTO SOCIAL DERIVADAS DEL TEXTO LITERARIO.	<b>59,26</b>	53,21	51,63



PRUEBA NACIONAL ESTANDARIZADA  
INFORME REGIONAL - APLICACIÓN SUMATIVA 2025  
**SECUNDARIA DIURNO**

Dirección regional: HEREDIA

Porcentaje de acierto por aprendizaje por centro educativo, según dirección regional educativa en el componente de Estudios Sociales

Centro educativo: WESTLAND SCHOOL COLEGIO BILINGUE

Porcentaje de aciertos:

Porcentaje de centro educativo	Porcentaje regional	Porcentaje nacional
<b>87,19</b>	78,14	74,34

Porcentaje por aprendizaje:

Aprendizajes	Porcentaje de centro educativo	Porcentaje regional	Porcentaje nacional
LA SOCIEDAD CONTEMPORANEA: PROCESOS HISTORICOS, GEOPOLITICOS Y POBLACIONALES A ESCALA GLOBAL DESDE E	<b>88,44</b>	80,51	76,57
LA SOCIEDAD CONTEMPORANEA: LA INTERDEPENDENCIA E INTERCONEXION GLOBAL Y LOS PROCESOS HISTORICOS QUE	<b>85,93</b>	75,76	72,10

Porcentaje de acierto por aprendizaje por centro educativo, según dirección regional educativa en el componente de Matemáticas

Centro educativo: WESTLAND SCHOOL COLEGIO BILINGUE

Porcentaje de aciertos:

Porcentaje de centro educativo	Porcentaje regional	Porcentaje nacional
<b>71,62</b>	60,97	55,39

Porcentaje por aprendizaje:

Aprendizajes	Porcentaje de centro educativo	Porcentaje regional	Porcentaje nacional
GEOMETRIA	<b>74,07</b>	66,26	59,69
RELACIONES Y ALGEBRA	<b>65,22</b>	58,37	53,63
ESTADISTICA Y PROBABILIDAD	<b>75,56</b>	58,29	52,86

Porcentaje de acierto por aprendizaje por centro educativo, según dirección regional educativa en el componente de Ciencias



PRUEBA NACIONAL ESTANDARIZADA  
INFORME REGIONAL - APLICACIÓN SUMATIVA 2025  
**SECUNDARIA DIURNO**

Dirección regional: HEREDIA

Centro educativo: WESTLAND SCHOOL COLEGIO BILINGUE

Porcentaje de aciertos:

Porcentaje de centro educativo	Porcentaje regional	Porcentaje nacional
<b>66,83</b>	63,31	58,68

Porcentaje por aprendizaje:

Aprendizajes	Porcentaje de centro educativo	Porcentaje regional	Porcentaje nacional
LA MATERIA BASE DEL UNIVERSO	<b>52,78</b>	52,52	49,20
LA MATERIA EN SU INTERIOR	<b>58,33</b>	59,96	56,01
TRANSFORMACIONES DE LA MATERIA	<b>27,78</b>	37,91	33,66
DISOLUCIONES	<b>48,15</b>	51,58	47,44
MAGNITUDES FISICAS	<b>88,89</b>	77,40	70,66
MOVIMIENTO DE LOS CUERPOS	<b>59,26</b>	62,97	59,60
LEYES DE NEWTON	<b>83,33</b>	67,37	61,72
GRAVITACION UNIVERSAL.	<b>55,56</b>	58,61	53,90
TRABAJO Y ENERGIA	<b>74,07</b>	52,46	48,65
HIDROSTATICA	<b>77,78</b>	68,56	63,69
ELECTROSTATICA	<b>77,78</b>	69,78	62,21
SISTEMAS BIOLOGICOS	<b>93,33</b>	79,86	76,14
CARACTERISTICAS E INTERRELACIONES POBLACIONALES	<b>77,78</b>	70,60	66,32
EQUILIBRIO ECOLOGICO	<b>66,67</b>	82,03	76,89
GENETICA	<b>33,33</b>	43,81	41,07
EVOLUCION	<b>94,44</b>	77,61	71,68



PRUEBA NACIONAL ESTANDARIZADA  
INFORME REGIONAL - APLICACIÓN SUMATIVA 2025  
**SECUNDARIA DIURNO**

Dirección regional: **HEREDIA**

Porcentaje de acierto por aprendizaje por centro educativo, según dirección regional educativa en el componente de Educación Cívica

Centro educativo: WESTLAND SCHOOL COLEGIO BILINGUE

Porcentaje de aciertos:

Porcentaje de centro educativo	Porcentaje regional	Porcentaje nacional
<b>90,74</b>	83,91	79,79

Porcentaje por aprendizaje:

Aprendizajes	Porcentaje de centro educativo	Porcentaje regional	Porcentaje nacional
LOS REGIMENES POLITICOS	<b>89,74</b>	82,42	78,25
ORGANIZACION Y FUNCIONAMIENTO DEL REGIMEN POLITICO DEMOCRATICO COSTARRICENSE.	<b>85,71</b>	82,62	78,36
SISTEMA ELECTORAL DE COSTA RICA	<b>91,67</b>	83,25	79,04
EL ESTADO COSTARRICENSE GARANTE DE LA IGUALDAD DE OPORTUNIDADES	<b>95,83</b>	87,36	83,49



PRUEBA NACIONAL ESTANDARIZADA  
INFORME REGIONAL - APLICACIÓN SUMATIVA 2025  
**SECUNDARIA DIURNO**

Dirección regional: **HEREDIA**

Porcentaje de acierto por aprendizaje por centro educativo, según dirección regional educativa en el componente de Español

Centro educativo: NIÑO JESUS DE BELEN

Porcentaje de aciertos:

Porcentaje de centro educativo	Porcentaje regional	Porcentaje nacional
66,16	64,94	61,76

Porcentaje por aprendizaje:

Aprendizajes	Porcentaje de centro educativo	Porcentaje regional	Porcentaje nacional
IDENTIFICA INFORMACION EN TEXTOS LITERARIOS A PARTIR DE LA REORGANIZACION DE LA COMPRESION LITERAL.	62,50	72,20	67,67
IDENTIFICA INFORMACION EN TEXTOS NO LITERARIOS A PARTIR DE LA REORGANIZACION DE LA COMPRESION LITER	72,92	68,36	64,94
RECONOCE EL TIPO DE SOCIEDAD REPRESENTADA POR EL TEXTO LITERARIO.	56,25	68,40	66,01
INFIERE LA POSICION DEL TEXTO LITERARIO ANTE EL MUNDO MOSTRADO.	65,63	58,34	55,54
INTERPRETA LA POSICION DEL TEXTO NO LITERARIO ANTE EL MUNDO REPRESENTADO.	47,50	61,37	58,14
RECONOCE EL TIPO DE SOCIEDAD PRESENTE EN EL TEXTO NO LITERARIO.	59,38	68,83	65,78
INTERPRETA, EN TEXTOS LITERARIOS, LOS RECURSOS RETORICOS COMO APORTES A LA SIGNIFICACION INTRATEXTUA	84,38	68,05	63,18
INFIERE EL COMPONENTE SEMANTICO (IMPLICITO) EN UN TEXTO NO LITERARIO.	71,88	65,66	62,97
INFIERE LAS IMPLICACIONES DEL PENSAMIENTO SOCIAL DERIVADAS DEL TEXTO LITERARIO.	75,00	53,21	51,63



PRUEBA NACIONAL ESTANDARIZADA  
INFORME REGIONAL - APLICACIÓN SUMATIVA 2025  
**SECUNDARIA DIURNO**

Dirección regional: HEREDIA

Porcentaje de acierto por aprendizaje por centro educativo, según dirección regional educativa en el componente de Estudios Sociales

Centro educativo: NIÑO JESUS DE BELEN

Porcentaje de aciertos:

Porcentaje de centro educativo	Porcentaje regional	Porcentaje nacional
<b>76,59</b>	78,14	74,34

Porcentaje por aprendizaje:

Aprendizajes	Porcentaje de centro educativo	Porcentaje regional	Porcentaje nacional
LA SOCIEDAD CONTEMPORANEA: PROCESOS HISTORICOS, GEOPOLITICOS Y POBLACIONALES A ESCALA GLOBAL DESDE E	<b>79,00</b>	80,51	76,57
LA SOCIEDAD CONTEMPORANEA: LA INTERDEPENDENCIA E INTERCONEXION GLOBAL Y LOS PROCESOS HISTORICOS QUE	<b>74,17</b>	75,76	72,10

Porcentaje de acierto por aprendizaje por centro educativo, según dirección regional educativa en el componente de Matemáticas

Centro educativo: NIÑO JESUS DE BELEN

Porcentaje de aciertos:

Porcentaje de centro educativo	Porcentaje regional	Porcentaje nacional
<b>58,87</b>	60,97	55,39

Porcentaje por aprendizaje:

Aprendizajes	Porcentaje de centro educativo	Porcentaje regional	Porcentaje nacional
GEOMETRIA	<b>53,13</b>	66,26	59,69
RELACIONES Y ALGEBRA	<b>55,98</b>	58,37	53,63
ESTADISTICA Y PROBABILIDAD	<b>67,50</b>	58,29	52,86

Porcentaje de acierto por aprendizaje por centro educativo, según dirección regional educativa en el componente de Ciencias



PRUEBA NACIONAL ESTANDARIZADA  
INFORME REGIONAL - APLICACIÓN SUMATIVA 2025  
**SECUNDARIA DIURNO**

Dirección regional: HEREDIA

Centro educativo: NIÑO JESUS DE BELEN

Porcentaje de aciertos:

Porcentaje de centro educativo	Porcentaje regional	Porcentaje nacional
<b>64,99</b>	63,31	58,68

Porcentaje por aprendizaje:

Aprendizajes	Porcentaje de centro educativo	Porcentaje regional	Porcentaje nacional
LA MATERIA BASE DEL UNIVERSO	<b>56,25</b>	52,52	49,20
LA MATERIA EN SU INTERIOR	<b>59,38</b>	59,96	56,01
TRANSFORMACIONES DE LA MATERIA	<b>31,25</b>	37,91	33,66
DISOLUCIONES	<b>50,00</b>	51,58	47,44
MAGNITUDES FISICAS	<b>87,50</b>	77,40	70,66
MOVIMIENTO DE LOS CUERPOS	<b>66,67</b>	62,97	59,60
LEYES DE NEWTON	<b>68,75</b>	67,37	61,72
GRAVITACION UNIVERSAL.	<b>50,00</b>	58,61	53,90
TRABAJO Y ENERGIA	<b>58,33</b>	52,46	48,65
HIDROSTATICA	<b>50,00</b>	68,56	63,69
ELECTROSTATICA	<b>75,00</b>	69,78	62,21
SISTEMAS BIOLOGICOS	<b>82,50</b>	79,86	76,14
CARACTERISTICAS E INTERRELACIONES POBLACIONALES	<b>91,67</b>	70,60	66,32
EQUILIBRIO ECOLOGICO	<b>75,00</b>	82,03	76,89
GENETICA	<b>50,00</b>	43,81	41,07
EVOLUCION	<b>87,50</b>	77,61	71,68



PRUEBA NACIONAL ESTANDARIZADA  
INFORME REGIONAL - APLICACIÓN SUMATIVA 2025  
**SECUNDARIA DIURNO**

Dirección regional: **HEREDIA**

Porcentaje de acierto por aprendizaje por centro educativo, según dirección regional educativa en el componente de Educación Cívica

Centro educativo: NIÑO JESUS DE BELEN

Porcentaje de aciertos:

Porcentaje de centro educativo	Porcentaje regional	Porcentaje nacional
<b>83,90</b>	83,91	79,79

Porcentaje por aprendizaje:

Aprendizajes	Porcentaje de centro educativo	Porcentaje regional	Porcentaje nacional
LOS REGIMENES POLITICOS	<b>83,65</b>	82,42	78,25
ORGANIZACION Y FUNCIONAMIENTO DEL REGIMEN POLITICO DEMOCRATICO COSTARRICENSE.	<b>82,14</b>	82,62	78,36
SISTEMA ELECTORAL DE COSTA RICA	<b>85,42</b>	83,25	79,04
EL ESTADO COSTARRICENSE GARANTE DE LA IGUALDAD DE OPORTUNIDADES	<b>84,38</b>	87,36	83,49



PRUEBA NACIONAL ESTANDARIZADA  
INFORME REGIONAL - APLICACIÓN SUMATIVA 2025  
**SECUNDARIA NOCTURNO**

Dirección regional: **HEREDIA**

## Presentación

La Prueba Nacional Estandarizada, aplicación sumativa 2025, tiene como objetivo generar información técnica y pedagógica sobre los aprendizajes alcanzados por el estudiantado en los componentes evaluados en la prueba. Esta información permite a las direcciones regionales de educación identificar fortalezas, oportunidades de mejora y áreas que requieren atención prioritaria para fortalecer los procesos en los centros educativos.

Este informe regional presenta los resultados obtenidos en todos los componentes evaluados. La información se reporta en términos de porcentajes y se organiza a partir de diversas variables de interés. En primer lugar, se ofrece una comparación entre el porcentaje alcanzado por el estudiantado de la dirección regional y el promedio nacional, lo cual permite situar el desempeño regional dentro del contexto del país. Seguidamente, se presenta la desagregación del porcentaje según sexo, con el propósito de visibilizar posibles brechas de desempeño entre hombres y mujeres en cada componente.

Adicionalmente, el informe incorpora la comparación del porcentaje según la zona geográfica donde se ubica el centro educativo, diferenciando entre zona urbana y zona rural, así como según el tipo de institución, distinguiendo entre centros educativos públicos y privados. Estas desagregaciones permiten analizar cómo se distribuyen los resultados en función de variables contextuales relevantes para la gestión educativa regional.

El documento también incluye el porcentaje por circuito educativo en cada componente, acompañado de los referentes regional y nacional, lo cual facilita la identificación de circuitos con desempeños superiores o inferiores al promedio. Asimismo, se presenta el porcentaje de acierto por aprendizaje evaluado para cada centro educativo, junto con los correspondientes promedios regional y nacional. Este nivel de detalle permite identificar los aprendizajes específicos en los que cada centro educativo se encuentra por encima o por debajo de los referentes, orientando la toma de decisiones pedagógicas y la planificación de acciones de mejora a nivel institucional.

Además, para cada centro educativo, se incluye un análisis sobre el porcentaje de acierto por aprendizaje en cada uno de los componentes evaluados, con la finalidad de que las direcciones regionales y los centros educativos puedan profundizar en aquellos aprendizajes en los que el estudiantado presenta un menor porcentaje de acierto y, a partir de ello, orientar estrategias pedagógicas focalizadas que contribuyan al fortalecimiento de esos contenidos. También, permite reforzar aquellos con altos porcentajes, desde un enfoque positivo de la evaluación

Este documento constituye una herramienta de apoyo técnico para la gestión regional, el acompañamiento a los centros educativos y la planificación de acciones que promuevan la mejora continua de los aprendizajes, con criterios de equidad, pertinencia y calidad educativa.



PRUEBA NACIONAL ESTANDARIZADA  
INFORME REGIONAL - APLICACIÓN SUMATIVA 2025  
**SECUNDARIA NOCTURNO**

Dirección regional: HEREDIA

## INFORMACIÓN DE LA DIRECCIÓN REGIONAL

Tabla 1. Puntaje promedio del estudiantado de la dirección regional educativa

Componente	Dirección regional	Nacional
Español	65,51	62,71
Estudios Sociales	67,18	63,97
Matemáticas	50,91	49,92
Ciencias	51,00	49,76
Educación Cívica	73,21	71,01

Tabla 2. Puntaje promedio del estudiantado de la dirección regional educativa, según sexo

Componente	Hombres	Mujeres
Español	64,94	65,89
Estudios Sociales	68,09	66,56
Matemáticas	51,19	50,72
Ciencias	51,71	50,52
Educación Cívica	73,60	72,94

Tabla 3. Puntaje promedio del estudiantado de la dirección regional educativa, según zona

Componente	Urbano	Rural
Español	65,56	61,40
Estudios Sociales	67,18	67,20
Matemáticas	50,95	47,20
Ciencias	50,98	52,80
Educación Cívica	73,28	66,80



PRUEBA NACIONAL ESTANDARIZADA  
INFORME REGIONAL - APLICACIÓN SUMATIVA 2025  
**SECUNDARIA NOCTURNO**

Dirección regional: HEREDIA

Tabla 4. Puntaje promedio del estudiantado de la dirección regional educativa, según tipo de institución

Componente	Público	Privado
Español	65,51	
Estudios Sociales	67,18	
Matemáticas	50,91	
Ciencias	51,00	
Educación Cívica	73,21	



PRUEBA NACIONAL ESTANDARIZADA  
INFORME REGIONAL - APLICACIÓN SUMATIVA 2025  
**SECUNDARIA NOCTURNO**

Dirección regional: **HEREDIA**

## INFORMACIÓN POR COMPONENTE Y CIRCUITO

Tabla 5: Porcentaje promedio del estudiantado de cada circuito de la dirección regional educativa en el componente de Español

Promedio nacional: 62,71

Promedio regional: 65,51

Circuito	Porcentaje promedio
01	66,18
02	64,29
03	65,51
04	67,21
05	65,59

Tabla 6: Porcentaje promedio del estudiantado de cada circuito de la dirección regional educativa en el componente de Estudios Sociales

Promedio nacional: 63,97

Promedio regional: 67,18

Circuito	Porcentaje promedio
01	68,88
02	66,18
03	68,20
04	67,74
05	63,86



PRUEBA NACIONAL ESTANDARIZADA  
INFORME REGIONAL - APLICACIÓN SUMATIVA 2025  
**SECUNDARIA NOCTURNO**

Dirección regional: **HEREDIA**

Tabla 7: Porcentaje promedio del estudiantado de cada circuito de la dirección regional educativa en el componente de Matemáticas

Promedio nacional: 49,92

Promedio regional: 50,91

Circuito	Porcentaje promedio
01	48,48
02	52,16
03	48,42
04	54,94
05	52,86

Tabla 8: Porcentaje promedio del estudiantado de cada circuito de la dirección regional educativa en el componente de Ciencias

Promedio nacional: 49,76

Promedio regional: 51,00

Circuito	Porcentaje promedio
01	52,25
02	51,99
03	49,47
04	51,98
05	45,98



PRUEBA NACIONAL ESTANDARIZADA  
INFORME REGIONAL - APLICACIÓN SUMATIVA 2025  
**SECUNDARIA NOCTURNO**

Dirección regional: **HEREDIA**

Tabla 9: Porcentaje promedio del estudiantado de cada circuito de la dirección regional educativa en el componente de Educación Cívica

Promedio nacional: 71,01

Promedio regional: 73,21

Circuito	Porcentaje promedio
01	74,68
02	72,02
03	75,69
04	72,30
05	70,67



PRUEBA NACIONAL ESTANDARIZADA  
INFORME REGIONAL - APLICACIÓN SUMATIVA 2025  
**SECUNDARIA NOCTURNO**

Dirección regional: HEREDIA

## INFORMACIÓN POR CENTRO EDUCATIVO Y COMPONENTE

Porcentaje de acierto por aprendizaje por centro educativo, según dirección regional educativa en el componente de Español

Centro educativo: CONED (HEREDIA)

Porcentaje de aciertos:

Porcentaje de centro educativo	Porcentaje regional	Porcentaje nacional
66,66	64,91	62,00

Porcentaje por aprendizaje:

Aprendizajes	Porcentaje de centro educativo	Porcentaje regional	Porcentaje nacional
IDENTIFICA INFORMACION EN TEXTOS LITERARIOS A PARTIR DE LA REORGANIZACION DE LA COMPRESION LITERAL.	68,61	66,47	65,01
IDENTIFICA INFORMACION EN TEXTOS NO LITERARIOS A PARTIR DE LA REORGANIZACION DE LA COMPRESION LITER	76,39	74,10	71,20
RECONOCE EL TIPO DE SOCIEDAD REPRESENTADA POR EL TEXTO LITERARIO.	67,08	62,41	59,47
INFIERE LA POSICION DEL TEXTO LITERARIO ANTE EL MUNDO MOSTRADO.	65,00	60,57	58,18
INTERPRETA LA POSICION DEL TEXTO NO LITERARIO ANTE EL MUNDO REPRESENTADO.	73,00	70,95	65,30
RECONOCE EL TIPO DE SOCIEDAD PRESENTE EN EL TEXTO NO LITERARIO.	65,83	63,11	60,93
INTERPRETA, EN TEXTOS LITERARIOS, LOS RECURSOS RETORICOS COMO APORTES A LA SIGNIFICACION INTRATEXTUA	68,75	71,94	69,80
INFIERE EL COMPONENTE SEMANTICO (IMPLICITO) EN UN TEXTO NO LITERARIO.	59,17	55,25	51,54
INFIERE LAS IMPLICACIONES DEL PENSAMIENTO SOCIAL DERIVADAS DEL TEXTO LITERARIO.	56,11	59,43	56,54



PRUEBA NACIONAL ESTANDARIZADA  
INFORME REGIONAL - APLICACIÓN SUMATIVA 2025  
**SECUNDARIA NOCTURNO**

Dirección regional: HEREDIA

Porcentaje de acierto por aprendizaje por centro educativo, según dirección regional educativa en el componente de Estudios Sociales

Centro educativo: CONED (HEREDIA)

Porcentaje de aciertos:

Porcentaje de centro educativo	Porcentaje regional	Porcentaje nacional
68,82	65,52	62,22

Porcentaje por aprendizaje:

Aprendizajes	Porcentaje de centro educativo	Porcentaje regional	Porcentaje nacional
LA SOCIEDAD CONTEMPORANEA: PROCESOS HISTORICOS, GEOPOLITICOS Y POBLACIONALES A ESCALA GLOBAL DESDE E	75,67	72,65	69,70
LA SOCIEDAD CONTEMPORANEA: LA INTERDEPENDENCIA E INTERCONEXION GLOBAL Y LOS PROCESOS HISTORICOS QUE	61,97	58,38	54,74

Porcentaje de acierto por aprendizaje por centro educativo, según dirección regional educativa en el componente de Matemáticas

Centro educativo: CONED (HEREDIA)

Porcentaje de aciertos:

Porcentaje de centro educativo	Porcentaje regional	Porcentaje nacional
53,92	49,05	48,53

Porcentaje por aprendizaje:

Aprendizajes	Porcentaje de centro educativo	Porcentaje regional	Porcentaje nacional
GEOMETRIA	55,69	49,17	48,79
RELACIONES Y ALGEBRA	55,07	53,46	51,84
ESTADISTICA Y PROBABILIDAD	51,00	44,53	44,97



PRUEBA NACIONAL ESTANDARIZADA  
INFORME REGIONAL - APLICACIÓN SUMATIVA 2025  
**SECUNDARIA NOCTURNO**

Dirección regional: **HEREDIA**

Porcentaje de acierto por aprendizaje por centro educativo, según dirección regional educativa en el componente de Biología

Centro educativo: CONED (HEREDIA)

Porcentaje de aciertos:

Porcentaje de centro educativo	Porcentaje regional	Porcentaje nacional
65,72	65,72	63,68

Porcentaje por aprendizaje:

Aprendizajes	Porcentaje de centro educativo	Porcentaje regional	Porcentaje nacional
SISTEMAS BIOLÓGICOS	69,58	69,58	66,22
CARACTERÍSTICAS E INTERRELACIONES POBLACIONALES	70,21	70,21	68,84
EQUILIBRIO ECOLÓGICO	79,44	79,44	74,51
GENÉTICA	53,33	53,33	53,33
EVOLUCIÓN	56,04	56,04	55,50



PRUEBA NACIONAL ESTANDARIZADA  
INFORME REGIONAL - APLICACIÓN SUMATIVA 2025  
**SECUNDARIA NOCTURNO**

Dirección regional: HEREDIA

Porcentaje de acierto por aprendizaje por centro educativo, según dirección regional educativa en el componente de Educación Cívica

Centro educativo: CONED (HEREDIA)

Porcentaje de aciertos:

Porcentaje de centro educativo	Porcentaje regional	Porcentaje nacional
81,68	75,32	72,92

Porcentaje por aprendizaje:

Aprendizajes	Porcentaje de centro educativo	Porcentaje regional	Porcentaje nacional
LOS REGIMENES POLITICOS	78,97	71,37	68,93
ORGANIZACION Y FUNCIONAMIENTO DEL REGIMEN POLITICO DEMOCRATICO COSTARRICENSE.	90,24	82,64	80,08
SISTEMA ELECTORAL DE COSTA RICA	67,50	62,83	62,14
EL ESTADO COSTARRICENSE GARANTE DE LA IGUALDAD DE OPORTUNIDADES	90,00	84,43	80,51



PRUEBA NACIONAL ESTANDARIZADA  
INFORME REGIONAL - APLICACIÓN SUMATIVA 2025  
**SECUNDARIA NOCTURNO**

Dirección regional: HEREDIA

Porcentaje de acierto por aprendizaje por centro educativo, según dirección regional educativa en el componente de Español

Centro educativo: NOCTURNO ALFREDO GONZALEZ F.

Porcentaje de aciertos:

Porcentaje de centro educativo	Porcentaje regional	Porcentaje nacional
65,78	64,91	62,00

Porcentaje por aprendizaje:

Aprendizajes	Porcentaje de centro educativo	Porcentaje regional	Porcentaje nacional
IDENTIFICA INFORMACION EN TEXTOS LITERARIOS A PARTIR DE LA REORGANIZACION DE LA COMPRESION LITERAL.	66,54	66,47	65,01
IDENTIFICA INFORMACION EN TEXTOS NO LITERARIOS A PARTIR DE LA REORGANIZACION DE LA COMPRESION LITER	74,05	74,10	71,20
RECONOCE EL TIPO DE SOCIEDAD REPRESENTADA POR EL TEXTO LITERARIO.	62,21	62,41	59,47
INFIERE LA POSICION DEL TEXTO LITERARIO ANTE EL MUNDO MOSTRADO.	62,21	60,57	58,18
INTERPRETA LA POSICION DEL TEXTO NO LITERARIO ANTE EL MUNDO REPRESENTADO.	72,98	70,95	65,30
RECONOCE EL TIPO DE SOCIEDAD PRESENTE EN EL TEXTO NO LITERARIO.	62,21	63,11	60,93
INTERPRETA, EN TEXTOS LITERARIOS, LOS RECURSOS RETORICOS COMO APORTES A LA SIGNIFICACION INTRATEXTUA	73,28	71,94	69,80
INFIERE EL COMPONENTE SEMANTICO (IMPLICITO) EN UN TEXTO NO LITERARIO.	56,49	55,25	51,54
INFIERE LAS IMPLICACIONES DEL PENSAMIENTO SOCIAL DERIVADAS DEL TEXTO LITERARIO.	62,09	59,43	56,54



PRUEBA NACIONAL ESTANDARIZADA  
INFORME REGIONAL - APLICACIÓN SUMATIVA 2025  
**SECUNDARIA NOCTURNO**

Dirección regional: HEREDIA

Porcentaje de acierto por aprendizaje por centro educativo, según dirección regional educativa en el componente de Estudios Sociales

Centro educativo: NOCTURNO ALFREDO GONZALEZ F.

Porcentaje de aciertos:

Porcentaje de centro educativo	Porcentaje regional	Porcentaje nacional
67,40	65,52	62,22

Porcentaje por aprendizaje:

Aprendizajes	Porcentaje de centro educativo	Porcentaje regional	Porcentaje nacional
LA SOCIEDAD CONTEMPORANEA: PROCESOS HISTORICOS, GEOPOLITICOS Y POBLACIONALES A ESCALA GLOBAL DESDE E	74,38	72,65	69,70
LA SOCIEDAD CONTEMPORANEA: LA INTERDEPENDENCIA E INTERCONEXION GLOBAL Y LOS PROCESOS HISTORICOS QUE	60,41	58,38	54,74

Porcentaje de acierto por aprendizaje por centro educativo, según dirección regional educativa en el componente de Matemáticas

Centro educativo: NOCTURNO ALFREDO GONZALEZ F.

Porcentaje de aciertos:

Porcentaje de centro educativo	Porcentaje regional	Porcentaje nacional
46,85	49,05	48,53

Porcentaje por aprendizaje:

Aprendizajes	Porcentaje de centro educativo	Porcentaje regional	Porcentaje nacional
GEOMETRIA	44,72	49,17	48,79
RELACIONES Y ALGEBRA	51,71	53,46	51,84
ESTADISTICA Y PROBABILIDAD	44,12	44,53	44,97



PRUEBA NACIONAL ESTANDARIZADA  
INFORME REGIONAL - APLICACIÓN SUMATIVA 2025  
**SECUNDARIA NOCTURNO**

Dirección regional: **HEREDIA**

Porcentaje de acierto por aprendizaje por centro educativo, según dirección regional educativa en el componente de Énfasis en Biología

Centro educativo: NOCTURNO ALFREDO GONZALEZ F.

Porcentaje de aciertos:

Porcentaje de centro educativo	Porcentaje regional	Porcentaje nacional
<b>50,58</b>	47,83	46,79

Porcentaje por aprendizaje:

Aprendizajes	Porcentaje de centro educativo	Porcentaje regional	Porcentaje nacional
SISTEMAS BIOLÓGICOS	<b>67,43</b>	62,20	59,36
CARACTERÍSTICAS E INTERRELACIONES POBLACIONALES	<b>65,08</b>	61,82	56,56
EQUILIBRIO ECOLÓGICO	<b>79,90</b>	75,76	69,87
GENÉTICA	<b>42,37</b>	38,18	38,61
EVOLUCIÓN	<b>54,20</b>	50,00	49,27
LA MATERIA BASE DEL UNIVERSO	<b>57,06</b>	55,45	54,33
LA MATERIA EN SU INTERIOR	<b>28,44</b>	28,07	30,96
TRANSFORMACIONES DE LA MATERIA	<b>28,24</b>	25,23	26,68
MAGNITUDES FÍSICAS	<b>70,23</b>	65,45	59,83
MOVIMIENTO DE LOS CUERPOS	<b>53,94</b>	51,06	49,00
LEYES DE NEWTON	<b>32,06</b>	32,50	33,07
GRAVITACIÓN UNIVERSAL.	<b>33,59</b>	32,73	35,67
TRABAJO Y ENERGÍA	<b>45,04</b>	43,33	45,07



PRUEBA NACIONAL ESTANDARIZADA  
INFORME REGIONAL - APLICACIÓN SUMATIVA 2025  
**SECUNDARIA NOCTURNO**

Dirección regional: HEREDIA

Porcentaje de acierto por aprendizaje por centro educativo, según dirección regional educativa en el componente de Educación Cívica

Centro educativo: NOCTURNO ALFREDO GONZALEZ F.

Porcentaje de aciertos:

Porcentaje de centro educativo	Porcentaje regional	Porcentaje nacional
76,62	75,32	72,92

Porcentaje por aprendizaje:

Aprendizajes	Porcentaje de centro educativo	Porcentaje regional	Porcentaje nacional
LOS REGIMENES POLITICOS	73,73	71,37	68,93
ORGANIZACION Y FUNCIONAMIENTO DEL REGIMEN POLITICO DEMOCRATICO COSTARRICENSE.	82,64	82,64	80,08
SISTEMA ELECTORAL DE COSTA RICA	64,81	62,83	62,14
EL ESTADO COSTARRICENSE GARANTE DE LA IGUALDAD DE OPORTUNIDADES	85,29	84,43	80,51



PRUEBA NACIONAL ESTANDARIZADA  
INFORME REGIONAL - APLICACIÓN SUMATIVA 2025  
**SECUNDARIA NOCTURNO**

Dirección regional: HEREDIA

Porcentaje de acierto por aprendizaje por centro educativo, según dirección regional educativa en el componente de Español

Centro educativo: IPEC SANTO DOMINGO - CAI ZURQUI

Porcentaje de aciertos:

Porcentaje de centro educativo	Porcentaje regional	Porcentaje nacional
<b>62,30</b>	64,91	62,00

Porcentaje por aprendizaje:

Aprendizajes	Porcentaje de centro educativo	Porcentaje regional	Porcentaje nacional
IDENTIFICA INFORMACION EN TEXTOS LITERARIOS A PARTIR DE LA REORGANIZACION DE LA COMPRESION LITERAL.	<b>53,33</b>	66,47	65,01
IDENTIFICA INFORMACION EN TEXTOS NO LITERARIOS A PARTIR DE LA REORGANIZACION DE LA COMPRESION LITER	<b>60,00</b>	74,10	71,20
RECONOCE EL TIPO DE SOCIEDAD REPRESENTADA POR EL TEXTO LITERARIO.	<b>70,00</b>	62,41	59,47
INFIERE LA POSICION DEL TEXTO LITERARIO ANTE EL MUNDO MOSTRADO.	<b>55,00</b>	60,57	58,18
INTERPRETA LA POSICION DEL TEXTO NO LITERARIO ANTE EL MUNDO REPRESENTADO.	<b>64,00</b>	70,95	65,30
RECONOCE EL TIPO DE SOCIEDAD PRESENTE EN EL TEXTO NO LITERARIO.	<b>65,00</b>	63,11	60,93
INTERPRETA, EN TEXTOS LITERARIOS, LOS RECURSOS RETORICOS COMO APORTES A LA SIGNIFICACION INTRATEXTUA	<b>75,00</b>	71,94	69,80
INFIERE EL COMPONENTE SEMANTICO (IMPLICITO) EN UN TEXTO NO LITERARIO.	<b>45,00</b>	55,25	51,54
INFIERE LAS IMPLICACIONES DEL PENSAMIENTO SOCIAL DERIVADAS DEL TEXTO LITERARIO.	<b>73,33</b>	59,43	56,54



PRUEBA NACIONAL ESTANDARIZADA  
INFORME REGIONAL - APLICACIÓN SUMATIVA 2025  
**SECUNDARIA NOCTURNO**

Dirección regional: HEREDIA

Porcentaje de acierto por aprendizaje por centro educativo, según dirección regional educativa en el componente de Estudios Sociales

Centro educativo: IPEC SANTO DOMINGO - CAI ZURQUI

Porcentaje de aciertos:

Porcentaje de centro educativo	Porcentaje regional	Porcentaje nacional
66,00	65,52	62,22

Porcentaje por aprendizaje:

Aprendizajes	Porcentaje de centro educativo	Porcentaje regional	Porcentaje nacional
LA SOCIEDAD CONTEMPORANEA: PROCESOS HISTORICOS, GEOPOLITICOS Y POBLACIONALES A ESCALA GLOBAL DESDE E	72,00	72,65	69,70
LA SOCIEDAD CONTEMPORANEA: LA INTERDEPENDENCIA E INTERCONEXION GLOBAL Y LOS PROCESOS HISTORICOS QUE	60,00	58,38	54,74

Porcentaje de acierto por aprendizaje por centro educativo, según dirección regional educativa en el componente de Matemáticas

Centro educativo: IPEC SANTO DOMINGO - CAI ZURQUI

Porcentaje de aciertos:

Porcentaje de centro educativo	Porcentaje regional	Porcentaje nacional
44,59	49,05	48,53

Porcentaje por aprendizaje:

Aprendizajes	Porcentaje de centro educativo	Porcentaje regional	Porcentaje nacional
GEOMETRIA	35,00	49,17	48,79
RELACIONES Y ALGEBRA	54,78	53,46	51,84
ESTADISTICA Y PROBABILIDAD	44,00	44,53	44,97



PRUEBA NACIONAL ESTANDARIZADA  
INFORME REGIONAL - APLICACIÓN SUMATIVA 2025  
**SECUNDARIA NOCTURNO**

Dirección regional: **HEREDIA**

Porcentaje de acierto por aprendizaje por centro educativo, según dirección regional educativa en el componente de Ciencias

Centro educativo: IPEC SANTO DOMINGO - CAI ZURQUI

Porcentaje de aciertos:

Porcentaje de centro educativo	Porcentaje regional	Porcentaje nacional
<b>53,29</b>	49,71	50,25

Porcentaje por aprendizaje:

Aprendizajes	Porcentaje de centro educativo	Porcentaje regional	Porcentaje nacional
SISTEMAS BIOLÓGICOS	<b>76,00</b>	65,83	65,54
CARACTERÍSTICAS E INTERRELACIONES POBLACIONALES	<b>46,67</b>	54,72	53,72
EQUILIBRIO ECOLÓGICO	<b>80,00</b>	64,17	62,33
GENÉTICA	<b>40,00</b>	44,44	46,35
EVOLUCIÓN	<b>90,00</b>	55,42	58,22
LA MATERIA BASE DEL UNIVERSO	<b>80,00</b>	54,58	56,93
LA MATERIA EN SU INTERIOR	<b>20,00</b>	33,75	34,49
DISOLUCIONES	<b>66,67</b>	43,06	44,34
MAGNITUDES FÍSICAS	<b>80,00</b>	61,67	62,43
MOVIMIENTO DE LOS CUERPOS	<b>46,67</b>	55,56	52,58
LEYES DE NEWTON	<b>40,00</b>	30,00	36,38
GRAVITACIÓN UNIVERSAL.	<b>20,00</b>	35,83	38,74
TRABAJO Y ENERGÍA	<b>53,33</b>	44,17	47,84
HIDROSTÁTICA	<b>20,00</b>	33,33	34,35
ELECTROSTÁTICA	<b>40,00</b>	69,17	59,50



PRUEBA NACIONAL ESTANDARIZADA  
INFORME REGIONAL - APLICACIÓN SUMATIVA 2025  
**SECUNDARIA NOCTURNO**

Dirección regional: HEREDIA

Porcentaje de acierto por aprendizaje por centro educativo, según dirección regional educativa en el componente de Educación Cívica

Centro educativo: IPEC SANTO DOMINGO - CAI ZURQUI

Porcentaje de aciertos:

Porcentaje de centro educativo	Porcentaje regional	Porcentaje nacional
70,15	75,32	72,92

Porcentaje por aprendizaje:

Aprendizajes	Porcentaje de centro educativo	Porcentaje regional	Porcentaje nacional
LOS REGIMENES POLITICOS	56,92	71,37	68,93
ORGANIZACION Y FUNCIONAMIENTO DEL REGIMEN POLITICO DEMOCRATICO COSTARRICENSE.	82,86	82,64	80,08
SISTEMA ELECTORAL DE COSTA RICA	58,33	62,83	62,14
EL ESTADO COSTARRICENSE GARANTE DE LA IGUALDAD DE OPORTUNIDADES	82,50	84,43	80,51



PRUEBA NACIONAL ESTANDARIZADA  
INFORME REGIONAL - APLICACIÓN SUMATIVA 2025  
**SECUNDARIA NOCTURNO**

Dirección regional: HEREDIA

Porcentaje de acierto por aprendizaje por centro educativo, según dirección regional educativa en el componente de Español

Centro educativo: NOCTURNO HERMAN LOPEZ HERNANDEZ

Porcentaje de aciertos:

Porcentaje de centro educativo	Porcentaje regional	Porcentaje nacional
67,11	64,91	62,00

Porcentaje por aprendizaje:

Aprendizajes	Porcentaje de centro educativo	Porcentaje regional	Porcentaje nacional
IDENTIFICA INFORMACION EN TEXTOS LITERARIOS A PARTIR DE LA REORGANIZACION DE LA COMPRESION LITERAL.	64,58	66,47	65,01
IDENTIFICA INFORMACION EN TEXTOS NO LITERARIOS A PARTIR DE LA REORGANIZACION DE LA COMPRESION LITER	76,67	74,10	71,20
RECONOCE EL TIPO DE SOCIEDAD REPRESENTADA POR EL TEXTO LITERARIO.	63,13	62,41	59,47
INFIERE LA POSICION DEL TEXTO LITERARIO ANTE EL MUNDO MOSTRADO.	61,88	60,57	58,18
INTERPRETA LA POSICION DEL TEXTO NO LITERARIO ANTE EL MUNDO REPRESENTADO.	75,00	70,95	65,30
RECONOCE EL TIPO DE SOCIEDAD PRESENTE EN EL TEXTO NO LITERARIO.	63,75	63,11	60,93
INTERPRETA, EN TEXTOS LITERARIOS, LOS RECURSOS RETORICOS COMO APORTES A LA SIGNIFICACION INTRATEXTUA	75,00	71,94	69,80
INFIERE EL COMPONENTE SEMANTICO (IMPLICITO) EN UN TEXTO NO LITERARIO.	55,63	55,25	51,54
INFIERE LAS IMPLICACIONES DEL PENSAMIENTO SOCIAL DERIVADAS DEL TEXTO LITERARIO.	68,33	59,43	56,54



PRUEBA NACIONAL ESTANDARIZADA  
INFORME REGIONAL - APLICACIÓN SUMATIVA 2025  
**SECUNDARIA NOCTURNO**

Dirección regional: HEREDIA

Porcentaje de acierto por aprendizaje por centro educativo, según dirección regional educativa en el componente de Estudios Sociales

Centro educativo: NOCTURNO HERMAN LOPEZ HERNANDEZ

Porcentaje de aciertos:

Porcentaje de centro educativo	Porcentaje regional	Porcentaje nacional
64,65	65,52	62,22

Porcentaje por aprendizaje:

Aprendizajes	Porcentaje de centro educativo	Porcentaje regional	Porcentaje nacional
LA SOCIEDAD CONTEMPORANEA: PROCESOS HISTORICOS, GEOPOLITICOS Y POBLACIONALES A ESCALA GLOBAL DESDE E	73,80	72,65	69,70
LA SOCIEDAD CONTEMPORANEA: LA INTERDEPENDENCIA E INTERCONEXION GLOBAL Y LOS PROCESOS HISTORICOS QUE	55,50	58,38	54,74

Porcentaje de acierto por aprendizaje por centro educativo, según dirección regional educativa en el componente de Matemáticas

Centro educativo: NOCTURNO HERMAN LOPEZ HERNANDEZ

Porcentaje de aciertos:

Porcentaje de centro educativo	Porcentaje regional	Porcentaje nacional
52,28	49,05	48,53

Porcentaje por aprendizaje:

Aprendizajes	Porcentaje de centro educativo	Porcentaje regional	Porcentaje nacional
GEOMETRIA	54,58	49,17	48,79
RELACIONES Y ALGEBRA	55,76	53,46	51,84
ESTADISTICA Y PROBABILIDAD	46,50	44,53	44,97



PRUEBA NACIONAL ESTANDARIZADA  
INFORME REGIONAL - APLICACIÓN SUMATIVA 2025  
**SECUNDARIA NOCTURNO**

Dirección regional: **HEREDIA**

Porcentaje de acierto por aprendizaje por centro educativo, según dirección regional educativa en el componente de Énfasis en Biología

Centro educativo: NOCTURNO HERMAN LOPEZ HERNANDEZ

Porcentaje de aciertos:

Porcentaje de centro educativo	Porcentaje regional	Porcentaje nacional
<b>49,18</b>	47,83	46,79

Porcentaje por aprendizaje:

Aprendizajes	Porcentaje de centro educativo	Porcentaje regional	Porcentaje nacional
SISTEMAS BIOLÓGICOS	<b>62,08</b>	62,20	59,36
CARACTERÍSTICAS E INTERRELACIONES POBLACIONALES	<b>66,25</b>	61,82	56,56
EQUILIBRIO ECOLÓGICO	<b>82,50</b>	75,76	69,87
GENÉTICA	<b>33,75</b>	38,18	38,61
EVOLUCIÓN	<b>54,17</b>	50,00	49,27
LA MATERIA BASE DEL UNIVERSO	<b>59,38</b>	55,45	54,33
LA MATERIA EN SU INTERIOR	<b>33,75</b>	28,07	30,96
TRANSFORMACIONES DE LA MATERIA	<b>16,25</b>	25,23	26,68
MAGNITUDES FÍSICAS	<b>62,50</b>	65,45	59,83
MOVIMIENTO DE LOS CUERPOS	<b>49,17</b>	51,06	49,00
LEYES DE NEWTON	<b>41,25</b>	32,50	33,07
GRAVITACIÓN UNIVERSAL.	<b>35,00</b>	32,73	35,67
TRABAJO Y ENERGÍA	<b>43,33</b>	43,33	45,07



PRUEBA NACIONAL ESTANDARIZADA  
INFORME REGIONAL - APLICACIÓN SUMATIVA 2025  
**SECUNDARIA NOCTURNO**

Dirección regional: HEREDIA

Porcentaje de acierto por aprendizaje por centro educativo, según dirección regional educativa en el componente de Educación Cívica

Centro educativo: NOCTURNO HERMAN LOPEZ HERNANDEZ

Porcentaje de aciertos:

Porcentaje de centro educativo	Porcentaje regional	Porcentaje nacional
74,61	75,32	72,92

Porcentaje por aprendizaje:

Aprendizajes	Porcentaje de centro educativo	Porcentaje regional	Porcentaje nacional
LOS REGIMENES POLITICOS	71,35	71,37	68,93
ORGANIZACION Y FUNCIONAMIENTO DEL REGIMEN POLITICO DEMOCRATICO COSTARRICENSE.	82,50	82,64	80,08
SISTEMA ELECTORAL DE COSTA RICA	60,21	62,83	62,14
EL ESTADO COSTARRICENSE GARANTE DE LA IGUALDAD DE OPORTUNIDADES	84,38	84,43	80,51



PRUEBA NACIONAL ESTANDARIZADA  
INFORME REGIONAL - APLICACIÓN SUMATIVA 2025  
**SECUNDARIA TECNICO**

Dirección regional: **HEREDIA**

## Presentación

La Prueba Nacional Estandarizada, aplicación sumativa 2025, tiene como objetivo generar información técnica y pedagógica sobre los aprendizajes alcanzados por el estudiantado en los componentes evaluados en la prueba. Esta información permite a las direcciones regionales de educación identificar fortalezas, oportunidades de mejora y áreas que requieren atención prioritaria para fortalecer los procesos en los centros educativos.

Este informe regional presenta los resultados obtenidos en todos los componentes evaluados. La información se reporta en términos de porcentajes y se organiza a partir de diversas variables de interés. En primer lugar, se ofrece una comparación entre el porcentaje alcanzado por el estudiantado de la dirección regional y el promedio nacional, lo cual permite situar el desempeño regional dentro del contexto del país. Seguidamente, se presenta la desagregación del porcentaje según sexo, con el propósito de visibilizar posibles brechas de desempeño entre hombres y mujeres en cada componente.

Adicionalmente, el informe incorpora la comparación del porcentaje según la zona geográfica donde se ubica el centro educativo, diferenciando entre zona urbana y zona rural, así como según el tipo de institución, distinguiendo entre centros educativos públicos y privados. Estas desagregaciones permiten analizar cómo se distribuyen los resultados en función de variables contextuales relevantes para la gestión educativa regional.

El documento también incluye el porcentaje por circuito educativo en cada componente, acompañado de los referentes regional y nacional, lo cual facilita la identificación de circuitos con desempeños superiores o inferiores al promedio. Asimismo, se presenta el porcentaje de acierto por aprendizaje evaluado para cada centro educativo, junto con los correspondientes promedios regional y nacional. Este nivel de detalle permite identificar los aprendizajes específicos en los que cada centro educativo se encuentra por encima o por debajo de los referentes, orientando la toma de decisiones pedagógicas y la planificación de acciones de mejora a nivel institucional.

Además, para cada centro educativo, se incluye un análisis sobre el porcentaje de acierto por aprendizaje en cada uno de los componentes evaluados, con la finalidad de que las direcciones regionales y los centros educativos puedan profundizar en aquellos aprendizajes en los que el estudiantado presenta un menor porcentaje de acierto y, a partir de ello, orientar estrategias pedagógicas focalizadas que contribuyan al fortalecimiento de esos contenidos. También, permite reforzar aquellos con altos porcentajes, desde un enfoque positivo de la evaluación

Este documento constituye una herramienta de apoyo técnico para la gestión regional, el acompañamiento a los centros educativos y la planificación de acciones que promuevan la mejora continua de los aprendizajes, con criterios de equidad, pertinencia y calidad educativa.



PRUEBA NACIONAL ESTANDARIZADA  
INFORME REGIONAL - APLICACIÓN SUMATIVA 2025  
**SECUNDARIA TECNICO**

Dirección regional: HEREDIA

## INFORMACIÓN DE LA DIRECCIÓN REGIONAL

Tabla 1. Puntaje promedio del estudiantado de la dirección regional educativa

Componente	Dirección regional	Nacional
Español	76,27	71,60
Estudios Sociales	80,34	75,18
Matemáticas	62,03	55,94
Ciencias	67,42	62,91
Educación Cívica	86,81	81,81

Tabla 2. Puntaje promedio del estudiantado de la dirección regional educativa, según sexo

Componente	Hombres	Mujeres
Español	77,18	75,44
Estudios Sociales	81,70	79,08
Matemáticas	63,68	60,50
Ciencias	69,27	65,71
Educación Cívica	87,18	86,47

Tabla 3. Puntaje promedio del estudiantado de la dirección regional educativa, según zona

Componente	Urbano	Rural
Español	76,25	76,44
Estudios Sociales	80,14	81,77
Matemáticas	61,80	63,67
Ciencias	67,32	68,16
Educación Cívica	86,47	89,37



PRUEBA NACIONAL ESTANDARIZADA  
INFORME REGIONAL - APLICACIÓN SUMATIVA 2025  
**SECUNDARIA TECNICO**

Dirección regional: HEREDIA

Tabla 4. Puntaje promedio del estudiantado de la dirección regional educativa, según tipo de institución

Componente	Público	Privado
Español	76,03	80,62
Estudios Sociales	80,14	83,92
Matemáticas	61,55	70,56
Ciencias	67,16	72,04
Educación Cívica	86,66	89,55



PRUEBA NACIONAL ESTANDARIZADA  
INFORME REGIONAL - APLICACIÓN SUMATIVA 2025  
**SECUNDARIA TECNICO**

Dirección regional: HEREDIA

## INFORMACIÓN POR COMPONENTE Y CIRCUITO

Tabla 5: Porcentaje promedio del estudiantado de cada circuito de la dirección regional educativa en el componente de Español

Promedio nacional: 71,60

Promedio regional: 76,27

Circuito	Porcentaje promedio
01	76,06
02	79,50
04	78,93
05	74,58
06	73,30
07	76,79

Tabla 6: Porcentaje promedio del estudiantado de cada circuito de la dirección regional educativa en el componente de Estudios Sociales

Promedio nacional: 75,18

Promedio regional: 80,34

Circuito	Porcentaje promedio
01	78,01
02	85,18
04	83,23
05	78,49
06	77,48
07	81,44



PRUEBA NACIONAL ESTANDARIZADA  
INFORME REGIONAL - APLICACIÓN SUMATIVA 2025  
**SECUNDARIA TECNICO**

Dirección regional: HEREDIA

Tabla 7: Porcentaje promedio del estudiantado de cada circuito de la dirección regional educativa en el componente de Matemáticas

Promedio nacional: 55,94

Promedio regional: 62,03

Circuito	Porcentaje promedio
01	53,45
02	69,08
04	66,06
05	64,13
06	55,96
07	63,73

Tabla 8: Porcentaje promedio del estudiantado de cada circuito de la dirección regional educativa en el componente de Ciencias

Promedio nacional: 62,91

Promedio regional: 67,42

Circuito	Porcentaje promedio
01	65,14
02	73,56
04	71,69
05	65,23
06	63,10
07	68,45



PRUEBA NACIONAL ESTANDARIZADA  
INFORME REGIONAL - APLICACIÓN SUMATIVA 2025  
**SECUNDARIA TECNICO**

Dirección regional: **HEREDIA**

Tabla 9: Porcentaje promedio del estudiantado de cada circuito de la dirección regional educativa en el componente de Educación Cívica

Promedio nacional: 81,81

Promedio regional: 86,81

Circuito	Porcentaje promedio
01	85,34
02	90,60
04	88,69
05	85,10
06	82,94
07	88,32



PRUEBA NACIONAL ESTANDARIZADA  
INFORME REGIONAL - APLICACIÓN SUMATIVA 2025  
**SECUNDARIA TECNICO**

Dirección regional: HEREDIA

## INFORMACIÓN POR CENTRO EDUCATIVO Y COMPONENTE

Porcentaje de acierto por aprendizaje por centro educativo, según dirección regional educativa en el componente de Español

Centro educativo: C.T.P DEL ESTE

Porcentaje de aciertos:

Porcentaje de centro educativo	Porcentaje regional	Porcentaje nacional
<b>73,57</b>	75,97	71,36

Porcentaje por aprendizaje:

Aprendizajes	Porcentaje de centro educativo	Porcentaje regional	Porcentaje nacional
IDENTIFICA INFORMACION EN TEXTOS LITERARIOS A PARTIR DE LA REORGANIZACION DE LA COMPRESION LITERAL.	<b>77,01</b>	76,89	71,95
IDENTIFICA INFORMACION EN TEXTOS NO LITERARIOS A PARTIR DE LA REORGANIZACION DE LA COMPRESION LITER	<b>82,61</b>	83,43	77,60
RECONOCE EL TIPO DE SOCIEDAD REPRESENTADA POR EL TEXTO LITERARIO.	<b>75,65</b>	77,34	72,46
INFIERE LA POSICION DEL TEXTO LITERARIO ANTE EL MUNDO MOSTRADO.	<b>73,28</b>	78,79	72,06
INTERPRETA LA POSICION DEL TEXTO NO LITERARIO ANTE EL MUNDO REPRESENTADO.	<b>72,93</b>	74,06	71,16
RECONOCE EL TIPO DE SOCIEDAD PRESENTE EN EL TEXTO NO LITERARIO.	<b>71,55</b>	78,87	74,81
INTERPRETA, EN TEXTOS LITERARIOS, LOS RECURSOS RETORICOS COMO APORTES A LA SIGNIFICACION INTRATEXTUA	<b>75,86</b>	74,41	70,67
INFIERE EL COMPONENTE SEMANTICO (IMPLICITO) EN UN TEXTO NO LITERARIO.	<b>67,46</b>	69,68	65,01
INFIERE LAS IMPLICACIONES DEL PENSAMIENTO SOCIAL DERIVADAS DEL TEXTO LITERARIO.	<b>65,80</b>	70,25	66,51



PRUEBA NACIONAL ESTANDARIZADA  
INFORME REGIONAL - APLICACIÓN SUMATIVA 2025  
**SECUNDARIA TECNICO**

Dirección regional: HEREDIA

Porcentaje de acierto por aprendizaje por centro educativo, según dirección regional educativa en el componente de Estudios Sociales

Centro educativo: C.T.P DEL ESTE

Porcentaje de aciertos:

Porcentaje de centro educativo	Porcentaje regional	Porcentaje nacional
<b>78,65</b>	81,10	75,99

Porcentaje por aprendizaje:

Aprendizajes	Porcentaje de centro educativo	Porcentaje regional	Porcentaje nacional
LA SOCIEDAD CONTEMPORANEA: PROCESOS HISTORICOS, GEOPOLITICOS Y POBLACIONALES A ESCALA GLOBAL DESDE E	<b>76,90</b>	78,87	73,57
LA SOCIEDAD CONTEMPORANEA: LA INTERDEPENDENCIA E INTERCONEXION GLOBAL Y LOS PROCESOS HISTORICOS QUE	<b>80,40</b>	83,33	78,41

Porcentaje de acierto por aprendizaje por centro educativo, según dirección regional educativa en el componente de Matemáticas

Centro educativo: C.T.P DEL ESTE

Porcentaje de aciertos:

Porcentaje de centro educativo	Porcentaje regional	Porcentaje nacional
<b>56,09</b>	57,79	52,06

Porcentaje por aprendizaje:

Aprendizajes	Porcentaje de centro educativo	Porcentaje regional	Porcentaje nacional
GEOMETRIA	<b>60,34</b>	61,65	55,50
RELACIONES Y ALGEBRA	<b>66,04</b>	66,24	59,60
ESTADISTICA Y PROBABILIDAD	<b>41,90</b>	45,47	41,08

Porcentaje de acierto por aprendizaje por centro educativo, según dirección regional educativa en el componente de Ciencias



PRUEBA NACIONAL ESTANDARIZADA  
INFORME REGIONAL - APLICACIÓN SUMATIVA 2025  
**SECUNDARIA TECNICO**

Dirección regional: HEREDIA

Centro educativo: C.T.P DEL ESTE

Porcentaje de aciertos:

Porcentaje de centro educativo	Porcentaje regional	Porcentaje nacional
<b>64,93</b>	68,07	63,47

Porcentaje por aprendizaje:

Aprendizajes	Porcentaje de centro educativo	Porcentaje regional	Porcentaje nacional
MAGNITUDES FISICAS	<b>68,97</b>	70,69	56,69
MOVIMIENTO DE LOS CUERPOS	<b>70,11</b>	70,10	64,59
LEYES DE NEWTON	<b>56,03</b>	56,11	51,76
GRAVITACION UNIVERSAL.	<b>75,00</b>	79,16	74,26
TRABAJO Y ENERGIA	<b>49,14</b>	52,92	48,77
HIDROSTATICA	<b>54,31</b>	53,53	58,49
ELECTROSTATICA	<b>80,17</b>	77,76	68,03
SISTEMAS BIOLOGICOS	<b>76,72</b>	80,27	74,56
CARACTERISTICAS E INTERRELACIONES POBLACIONALES	<b>73,56</b>	76,17	73,64
EQUILIBRIO ECOLOGICO	<b>68,53</b>	79,64	71,83
GENETICA	<b>56,61</b>	61,88	58,10
EVOLUCION	<b>50,86</b>	57,58	56,20
LA MATERIA BASE DEL UNIVERSO	<b>73,71</b>	76,09	68,87
LA MATERIA EN SU INTERIOR	<b>43,32</b>	48,16	43,24
TRANSFORMACIONES DE LA MATERIA	<b>84,91</b>	89,54	87,18
DISOLUCIONES	<b>56,90</b>	59,47	59,29



PRUEBA NACIONAL ESTANDARIZADA  
INFORME REGIONAL - APLICACIÓN SUMATIVA 2025  
**SECUNDARIA TECNICO**

Dirección regional: HEREDIA

Porcentaje de acierto por aprendizaje por centro educativo, según dirección regional educativa en el componente de Educación Cívica

Centro educativo: C.T.P DEL ESTE

Porcentaje de aciertos:

Porcentaje de centro educativo	Porcentaje regional	Porcentaje nacional
82,76	85,53	80,67

Porcentaje por aprendizaje:

Aprendizajes	Porcentaje de centro educativo	Porcentaje regional	Porcentaje nacional
LOS REGIMENES POLITICOS	87,40	90,53	84,44
ORGANIZACION Y FUNCIONAMIENTO DEL REGIMEN POLITICO DEMOCRATICO COSTARRICENSE.	67,98	72,67	68,16
SISTEMA ELECTORAL DE COSTA RICA	89,87	91,35	86,47
EL ESTADO COSTARRICENSE GARANTE DE LA IGUALDAD DE OPORTUNIDADES	85,78	87,55	83,60



PRUEBA NACIONAL ESTANDARIZADA  
INFORME REGIONAL - APLICACIÓN SUMATIVA 2025  
**SECUNDARIA TECNICO**

Dirección regional: **HEREDIA**

Porcentaje de acierto por aprendizaje por centro educativo, según dirección regional educativa en el componente de Español

Centro educativo: C.T.P. DE HEREDIA

Porcentaje de aciertos:

Porcentaje de centro educativo	Porcentaje regional	Porcentaje nacional
<b>75,93</b>	75,97	71,36

Porcentaje por aprendizaje:

Aprendizajes	Porcentaje de centro educativo	Porcentaje regional	Porcentaje nacional
IDENTIFICA INFORMACION EN TEXTOS LITERARIOS A PARTIR DE LA REORGANIZACION DE LA COMPRESION LITERAL.	<b>77,78</b>	76,89	71,95
IDENTIFICA INFORMACION EN TEXTOS NO LITERARIOS A PARTIR DE LA REORGANIZACION DE LA COMPRESION LITER	<b>81,40</b>	83,43	77,60
RECONOCE EL TIPO DE SOCIEDAD REPRESENTADA POR EL TEXTO LITERARIO.	<b>78,01</b>	77,34	72,46
INFIERE LA POSICION DEL TEXTO LITERARIO ANTE EL MUNDO MOSTRADO.	<b>79,40</b>	78,79	72,06
INTERPRETA LA POSICION DEL TEXTO NO LITERARIO ANTE EL MUNDO REPRESENTADO.	<b>72,87</b>	74,06	71,16
RECONOCE EL TIPO DE SOCIEDAD PRESENTE EN EL TEXTO NO LITERARIO.	<b>78,24</b>	78,87	74,81
INTERPRETA, EN TEXTOS LITERARIOS, LOS RECURSOS RETORICOS COMO APORTES A LA SIGNIFICACION INTRATEXTUA	<b>74,77</b>	74,41	70,67
INFIERE EL COMPONENTE SEMANTICO (IMPLICITO) EN UN TEXTO NO LITERARIO.	<b>68,52</b>	69,68	65,01
INFIERE LAS IMPLICACIONES DEL PENSAMIENTO SOCIAL DERIVADAS DEL TEXTO LITERARIO.	<b>72,38</b>	70,25	66,51



PRUEBA NACIONAL ESTANDARIZADA  
INFORME REGIONAL - APLICACIÓN SUMATIVA 2025  
**SECUNDARIA TECNICO**

Dirección regional: HEREDIA

Porcentaje de acierto por aprendizaje por centro educativo, según dirección regional educativa en el componente de Estudios Sociales

Centro educativo: C.T.P. DE HEREDIA

Porcentaje de aciertos:

Porcentaje de centro educativo	Porcentaje regional	Porcentaje nacional
<b>79,06</b>	81,10	75,99

Porcentaje por aprendizaje:

Aprendizajes	Porcentaje de centro educativo	Porcentaje regional	Porcentaje nacional
LA SOCIEDAD CONTEMPORANEA: PROCESOS HISTORICOS, GEOPOLITICOS Y POBLACIONALES A ESCALA GLOBAL DESDE E	<b>76,02</b>	78,87	73,57
LA SOCIEDAD CONTEMPORANEA: LA INTERDEPENDENCIA E INTERCONEXION GLOBAL Y LOS PROCESOS HISTORICOS QUE	<b>82,10</b>	83,33	78,41

Porcentaje de acierto por aprendizaje por centro educativo, según dirección regional educativa en el componente de Matemáticas

Centro educativo: C.T.P. DE HEREDIA

Porcentaje de aciertos:

Porcentaje de centro educativo	Porcentaje regional	Porcentaje nacional
<b>49,55</b>	57,79	52,06

Porcentaje por aprendizaje:

Aprendizajes	Porcentaje de centro educativo	Porcentaje regional	Porcentaje nacional
GEOMETRIA	<b>52,93</b>	61,65	55,50
RELACIONES Y ALGEBRA	<b>57,49</b>	66,24	59,60
ESTADISTICA Y PROBABILIDAD	<b>38,24</b>	45,47	41,08

Porcentaje de acierto por aprendizaje por centro educativo, según dirección regional educativa en el componente de Ciencias



PRUEBA NACIONAL ESTANDARIZADA  
INFORME REGIONAL - APLICACIÓN SUMATIVA 2025  
**SECUNDARIA TECNICO**

Dirección regional: HEREDIA

Centro educativo: C.T.P. DE HEREDIA

Porcentaje de aciertos:

Porcentaje de centro educativo	Porcentaje regional	Porcentaje nacional
65,53	68,07	63,47

Porcentaje por aprendizaje:

Aprendizajes	Porcentaje de centro educativo	Porcentaje regional	Porcentaje nacional
MAGNITUDES FISICAS	56,48	70,69	56,69
MOVIMIENTO DE LOS CUERPOS	64,51	70,10	64,59
LEYES DE NEWTON	56,94	56,11	51,76
GRAVITACION UNIVERSAL.	76,85	79,16	74,26
TRABAJO Y ENERGIA	51,39	52,92	48,77
HIDROSTATICA	60,19	53,53	58,49
ELECTROSTATICA	70,83	77,76	68,03
SISTEMAS BIOLOGICOS	75,74	80,27	74,56
CARACTERISTICAS E INTERRELACIONES POBLACIONALES	71,45	76,17	73,64
EQUILIBRIO ECOLOGICO	75,69	79,64	71,83
GENETICA	57,87	61,88	58,10
EVOLUCION	56,02	57,58	56,20
LA MATERIA BASE DEL UNIVERSO	75,81	76,09	68,87
LA MATERIA EN SU INTERIOR	49,54	48,16	43,24
TRANSFORMACIONES DE LA MATERIA	89,81	89,54	87,18
DISOLUCIONES	59,41	59,47	59,29



PRUEBA NACIONAL ESTANDARIZADA  
INFORME REGIONAL - APLICACIÓN SUMATIVA 2025  
**SECUNDARIA TECNICO**

Dirección regional: **HEREDIA**

Porcentaje de acierto por aprendizaje por centro educativo, según dirección regional educativa en el componente de Educación Cívica

Centro educativo: C.T.P. DE HEREDIA

Porcentaje de aciertos:

Porcentaje de centro educativo	Porcentaje regional	Porcentaje nacional
84,21	85,53	80,67

Porcentaje por aprendizaje:

Aprendizajes	Porcentaje de centro educativo	Porcentaje regional	Porcentaje nacional
LOS REGIMENES POLITICOS	88,71	90,53	84,44
ORGANIZACION Y FUNCIONAMIENTO DEL REGIMEN POLITICO DEMOCRATICO COSTARRICENSE.	71,89	72,67	68,16
SISTEMA ELECTORAL DE COSTA RICA	89,39	91,35	86,47
EL ESTADO COSTARRICENSE GARANTE DE LA IGUALDAD DE OPORTUNIDADES	86,86	87,55	83,60



PRUEBA NACIONAL ESTANDARIZADA  
INFORME REGIONAL - APLICACIÓN SUMATIVA 2025  
**SECUNDARIA TECNICO**

Dirección regional: **HEREDIA**

Porcentaje de acierto por aprendizaje por centro educativo, según dirección regional educativa en el componente de Español

Centro educativo: C.T.P. DE ULLOA

Porcentaje de aciertos:

Porcentaje de centro educativo	Porcentaje regional	Porcentaje nacional
<b>76,07</b>	75,97	71,36

Porcentaje por aprendizaje:

Aprendizajes	Porcentaje de centro educativo	Porcentaje regional	Porcentaje nacional
IDENTIFICA INFORMACION EN TEXTOS LITERARIOS A PARTIR DE LA REORGANIZACION DE LA COMPRESION LITERAL.	<b>76,09</b>	76,89	71,95
IDENTIFICA INFORMACION EN TEXTOS NO LITERARIOS A PARTIR DE LA REORGANIZACION DE LA COMPRESION LITER	<b>85,82</b>	83,43	77,60
RECONOCE EL TIPO DE SOCIEDAD REPRESENTADA POR EL TEXTO LITERARIO.	<b>75,31</b>	77,34	72,46
INFIERE LA POSICION DEL TEXTO LITERARIO ANTE EL MUNDO MOSTRADO.	<b>76,24</b>	78,79	72,06
INTERPRETA LA POSICION DEL TEXTO NO LITERARIO ANTE EL MUNDO REPRESENTADO.	<b>76,02</b>	74,06	71,16
RECONOCE EL TIPO DE SOCIEDAD PRESENTE EN EL TEXTO NO LITERARIO.	<b>79,35</b>	78,87	74,81
INTERPRETA, EN TEXTOS LITERARIOS, LOS RECURSOS RETORICOS COMO APORTES A LA SIGNIFICACION INTRATEXTUA	<b>76,86</b>	74,41	70,67
INFIERE EL COMPONENTE SEMANTICO (IMPLICITO) EN UN TEXTO NO LITERARIO.	<b>68,79</b>	69,68	65,01
INFIERE LAS IMPLICACIONES DEL PENSAMIENTO SOCIAL DERIVADAS DEL TEXTO LITERARIO.	<b>70,19</b>	70,25	66,51



PRUEBA NACIONAL ESTANDARIZADA  
INFORME REGIONAL - APLICACIÓN SUMATIVA 2025  
**SECUNDARIA TECNICO**

Dirección regional: HEREDIA

Porcentaje de acierto por aprendizaje por centro educativo, según dirección regional educativa en el componente de Estudios Sociales

Centro educativo: C.T.P. DE ULLOA

Porcentaje de aciertos:

Porcentaje de centro educativo	Porcentaje regional	Porcentaje nacional
82,68	81,10	75,99

Porcentaje por aprendizaje:

Aprendizajes	Porcentaje de centro educativo	Porcentaje regional	Porcentaje nacional
LA SOCIEDAD CONTEMPORANEA: PROCESOS HISTORICOS, GEOPOLITICOS Y POBLACIONALES A ESCALA GLOBAL DESDE E	80,02	78,87	73,57
LA SOCIEDAD CONTEMPORANEA: LA INTERDEPENDENCIA E INTERCONEXION GLOBAL Y LOS PROCESOS HISTORICOS QUE	85,34	83,33	78,41

Porcentaje de acierto por aprendizaje por centro educativo, según dirección regional educativa en el componente de Matemáticas

Centro educativo: C.T.P. DE ULLOA

Porcentaje de aciertos:

Porcentaje de centro educativo	Porcentaje regional	Porcentaje nacional
58,85	57,79	52,06

Porcentaje por aprendizaje:

Aprendizajes	Porcentaje de centro educativo	Porcentaje regional	Porcentaje nacional
GEOMETRIA	66,05	61,65	55,50
RELACIONES Y ALGEBRA	67,27	66,24	59,60
ESTADISTICA Y PROBABILIDAD	43,23	45,47	41,08

Porcentaje de acierto por aprendizaje por centro educativo, según dirección regional educativa en el componente de Ciencias



PRUEBA NACIONAL ESTANDARIZADA  
INFORME REGIONAL - APLICACIÓN SUMATIVA 2025  
**SECUNDARIA TECNICO**

Dirección regional: HEREDIA

Centro educativo: C.T.P. DE ULLOA

Porcentaje de aciertos:

Porcentaje de centro educativo	Porcentaje regional	Porcentaje nacional
<b>69,44</b>	68,07	63,47

Porcentaje por aprendizaje:

Aprendizajes	Porcentaje de centro educativo	Porcentaje regional	Porcentaje nacional
MAGNITUDES FISICAS	<b>83,23</b>	70,69	56,69
MOVIMIENTO DE LOS CUERPOS	<b>69,57</b>	70,10	64,59
LEYES DE NEWTON	<b>56,83</b>	56,11	51,76
GRAVITACION UNIVERSAL.	<b>80,12</b>	79,16	74,26
TRABAJO Y ENERGIA	<b>51,55</b>	52,92	48,77
HIDROSTATICA	<b>50,93</b>	53,53	58,49
ELECTROSTATICA	<b>81,99</b>	77,76	68,03
SISTEMAS BIOLOGICOS	<b>84,60</b>	80,27	74,56
CARACTERISTICAS E INTERRELACIONES POBLACIONALES	<b>76,81</b>	76,17	73,64
EQUILIBRIO ECOLOGICO	<b>88,51</b>	79,64	71,83
GENETICA	<b>65,22</b>	61,88	58,10
EVOLUCION	<b>52,80</b>	57,58	56,20
LA MATERIA BASE DEL UNIVERSO	<b>71,27</b>	76,09	68,87
LA MATERIA EN SU INTERIOR	<b>45,19</b>	48,16	43,24
TRANSFORMACIONES DE LA MATERIA	<b>88,20</b>	89,54	87,18
DISOLUCIONES	<b>64,18</b>	59,47	59,29



PRUEBA NACIONAL ESTANDARIZADA  
INFORME REGIONAL - APLICACIÓN SUMATIVA 2025  
**SECUNDARIA TECNICO**

Dirección regional: HEREDIA

Porcentaje de acierto por aprendizaje por centro educativo, según dirección regional educativa en el componente de Educación Cívica

Centro educativo: C.T.P. DE ULLOA

Porcentaje de aciertos:

Porcentaje de centro educativo	Porcentaje regional	Porcentaje nacional
88,16	85,53	80,67

Porcentaje por aprendizaje:

Aprendizajes	Porcentaje de centro educativo	Porcentaje regional	Porcentaje nacional
LOS REGIMENES POLITICOS	93,36	90,53	84,44
ORGANIZACION Y FUNCIONAMIENTO DEL REGIMEN POLITICO DEMOCRATICO COSTARRICENSE.	75,95	72,67	68,16
SISTEMA ELECTORAL DE COSTA RICA	93,12	91,35	86,47
EL ESTADO COSTARRICENSE GARANTE DE LA IGUALDAD DE OPORTUNIDADES	90,22	87,55	83,60



PRUEBA NACIONAL ESTANDARIZADA  
INFORME REGIONAL - APLICACIÓN SUMATIVA 2025  
**SECUNDARIA TECNICO**

Dirección regional: HEREDIA

Porcentaje de acierto por aprendizaje por centro educativo, según dirección regional educativa en el componente de Español

Centro educativo: C.T.P. DE FLORES

Porcentaje de aciertos:

Porcentaje de centro educativo	Porcentaje regional	Porcentaje nacional
<b>73,63</b>	75,97	71,36

Porcentaje por aprendizaje:

Aprendizajes	Porcentaje de centro educativo	Porcentaje regional	Porcentaje nacional
IDENTIFICA INFORMACION EN TEXTOS LITERARIOS A PARTIR DE LA REORGANIZACION DE LA COMPRESION LITERAL.	<b>76,36</b>	76,89	71,95
IDENTIFICA INFORMACION EN TEXTOS NO LITERARIOS A PARTIR DE LA REORGANIZACION DE LA COMPRESION LITER	<b>81,21</b>	83,43	77,60
RECONOCE EL TIPO DE SOCIEDAD REPRESENTADA POR EL TEXTO LITERARIO.	<b>72,70</b>	77,34	72,46
INFIERE LA POSICION DEL TEXTO LITERARIO ANTE EL MUNDO MOSTRADO.	<b>74,11</b>	78,79	72,06
INTERPRETA LA POSICION DEL TEXTO NO LITERARIO ANTE EL MUNDO REPRESENTADO.	<b>71,49</b>	74,06	71,16
RECONOCE EL TIPO DE SOCIEDAD PRESENTE EN EL TEXTO NO LITERARIO.	<b>76,42</b>	78,87	74,81
INTERPRETA, EN TEXTOS LITERARIOS, LOS RECURSOS RETORICOS COMO APORTES A LA SIGNIFICACION INTRATEXTUA	<b>71,45</b>	74,41	70,67
INFIERE EL COMPONENTE SEMANTICO (IMPLICITO) EN UN TEXTO NO LITERARIO.	<b>67,55</b>	69,68	65,01
INFIERE LAS IMPLICACIONES DEL PENSAMIENTO SOCIAL DERIVADAS DEL TEXTO LITERARIO.	<b>71,39</b>	70,25	66,51



PRUEBA NACIONAL ESTANDARIZADA  
INFORME REGIONAL - APLICACIÓN SUMATIVA 2025  
**SECUNDARIA TECNICO**

Dirección regional: HEREDIA

Porcentaje de acierto por aprendizaje por centro educativo, según dirección regional educativa en el componente de Estudios Sociales

Centro educativo: C.T.P. DE FLORES

Porcentaje de aciertos:

Porcentaje de centro educativo	Porcentaje regional	Porcentaje nacional
<b>79,01</b>	81,10	75,99

Porcentaje por aprendizaje:

Aprendizajes	Porcentaje de centro educativo	Porcentaje regional	Porcentaje nacional
LA SOCIEDAD CONTEMPORANEA: PROCESOS HISTORICOS, GEOPOLITICOS Y POBLACIONALES A ESCALA GLOBAL DESDE E	<b>75,69</b>	78,87	73,57
LA SOCIEDAD CONTEMPORANEA: LA INTERDEPENDENCIA E INTERCONEXION GLOBAL Y LOS PROCESOS HISTORICOS QUE	<b>82,32</b>	83,33	78,41

Porcentaje de acierto por aprendizaje por centro educativo, según dirección regional educativa en el componente de Matemáticas

Centro educativo: C.T.P. DE FLORES

Porcentaje de aciertos:

Porcentaje de centro educativo	Porcentaje regional	Porcentaje nacional
<b>54,90</b>	57,79	52,06

Porcentaje por aprendizaje:

Aprendizajes	Porcentaje de centro educativo	Porcentaje regional	Porcentaje nacional
GEOMETRIA	<b>60,58</b>	61,65	55,50
RELACIONES Y ALGEBRA	<b>61,27</b>	66,24	59,60
ESTADISTICA Y PROBABILIDAD	<b>42,84</b>	45,47	41,08

Porcentaje de acierto por aprendizaje por centro educativo, según dirección regional educativa en el componente de Ciencias



PRUEBA NACIONAL ESTANDARIZADA  
INFORME REGIONAL - APLICACIÓN SUMATIVA 2025  
**SECUNDARIA TECNICO**

Dirección regional: HEREDIA

Centro educativo: C.T.P. DE FLORES

Porcentaje de aciertos:

Porcentaje de centro educativo	Porcentaje regional	Porcentaje nacional
66,27	68,07	63,47

Porcentaje por aprendizaje:

Aprendizajes	Porcentaje de centro educativo	Porcentaje regional	Porcentaje nacional
MAGNITUDES FISICAS	65,96	70,69	56,69
MOVIMIENTO DE LOS CUERPOS	67,85	70,10	64,59
LEYES DE NEWTON	50,71	56,11	51,76
GRAVITACION UNIVERSAL.	68,79	79,16	74,26
TRABAJO Y ENERGIA	49,88	52,92	48,77
HIDROSTATICA	53,19	53,53	58,49
ELECTROSTATICA	72,34	77,76	68,03
SISTEMAS BIOLOGICOS	80,99	80,27	74,56
CARACTERISTICAS E INTERRELACIONES POBLACIONALES	77,78	76,17	73,64
EQUILIBRIO ECOLOGICO	79,08	79,64	71,83
GENETICA	61,23	61,88	58,10
EVOLUCION	59,57	57,58	56,20
LA MATERIA BASE DEL UNIVERSO	78,01	76,09	68,87
LA MATERIA EN SU INTERIOR	45,39	48,16	43,24
TRANSFORMACIONES DE LA MATERIA	91,84	89,54	87,18
DISOLUCIONES	57,68	59,47	59,29



PRUEBA NACIONAL ESTANDARIZADA  
INFORME REGIONAL - APLICACIÓN SUMATIVA 2025  
**SECUNDARIA TECNICO**

Dirección regional: **HEREDIA**

Porcentaje de acierto por aprendizaje por centro educativo, según dirección regional educativa en el componente de Educación Cívica

Centro educativo: C.T.P. DE FLORES

Porcentaje de aciertos:

Porcentaje de centro educativo	Porcentaje regional	Porcentaje nacional
84,51	85,53	80,67

Porcentaje por aprendizaje:

Aprendizajes	Porcentaje de centro educativo	Porcentaje regional	Porcentaje nacional
LOS REGIMENES POLITICOS	89,58	90,53	84,44
ORGANIZACION Y FUNCIONAMIENTO DEL REGIMEN POLITICO DEMOCRATICO COSTARRICENSE.	70,72	72,67	68,16
SISTEMA ELECTORAL DE COSTA RICA	90,43	91,35	86,47
EL ESTADO COSTARRICENSE GARANTE DE LA IGUALDAD DE OPORTUNIDADES	87,32	87,55	83,60



PRUEBA NACIONAL ESTANDARIZADA  
INFORME REGIONAL - APLICACIÓN SUMATIVA 2025  
**SECUNDARIA TECNICO**

Dirección regional: **HEREDIA**

Porcentaje de acierto por aprendizaje por centro educativo, según dirección regional educativa en el componente de Español

Centro educativo: C.T.P DE SANTO DOMINGO

Porcentaje de aciertos:

Porcentaje de centro educativo	Porcentaje regional	Porcentaje nacional
<b>74,55</b>	75,97	71,36

Porcentaje por aprendizaje:

Aprendizajes	Porcentaje de centro educativo	Porcentaje regional	Porcentaje nacional
IDENTIFICA INFORMACION EN TEXTOS LITERARIOS A PARTIR DE LA REORGANIZACION DE LA COMPRESION LITERAL.	<b>73,80</b>	76,89	71,95
IDENTIFICA INFORMACION EN TEXTOS NO LITERARIOS A PARTIR DE LA REORGANIZACION DE LA COMPRESION LITER	<b>81,21</b>	83,43	77,60
RECONOCE EL TIPO DE SOCIEDAD REPRESENTADA POR EL TEXTO LITERARIO.	<b>78,03</b>	77,34	72,46
INFIERE LA POSICION DEL TEXTO LITERARIO ANTE EL MUNDO MOSTRADO.	<b>76,45</b>	78,79	72,06
INTERPRETA LA POSICION DEL TEXTO NO LITERARIO ANTE EL MUNDO REPRESENTADO.	<b>73,29</b>	74,06	71,16
RECONOCE EL TIPO DE SOCIEDAD PRESENTE EN EL TEXTO NO LITERARIO.	<b>79,91</b>	78,87	74,81
INTERPRETA, EN TEXTOS LITERARIOS, LOS RECURSOS RETORICOS COMO APORTES A LA SIGNIFICACION INTRATEXTUA	<b>72,25</b>	74,41	70,67
INFIERE EL COMPONENTE SEMANTICO (IMPLICITO) EN UN TEXTO NO LITERARIO.	<b>68,35</b>	69,68	65,01
INFIERE LAS IMPLICACIONES DEL PENSAMIENTO SOCIAL DERIVADAS DEL TEXTO LITERARIO.	<b>67,63</b>	70,25	66,51



PRUEBA NACIONAL ESTANDARIZADA  
INFORME REGIONAL - APLICACIÓN SUMATIVA 2025  
**SECUNDARIA TECNICO**

Dirección regional: HEREDIA

Porcentaje de acierto por aprendizaje por centro educativo, según dirección regional educativa en el componente de Estudios Sociales

Centro educativo: C.T.P DE SANTO DOMINGO

Porcentaje de aciertos:

Porcentaje de centro educativo	Porcentaje regional	Porcentaje nacional
<b>79,21</b>	81,10	75,99

Porcentaje por aprendizaje:

Aprendizajes	Porcentaje de centro educativo	Porcentaje regional	Porcentaje nacional
LA SOCIEDAD CONTEMPORANEA: PROCESOS HISTORICOS, GEOPOLITICOS Y POBLACIONALES A ESCALA GLOBAL DESDE E	<b>78,46</b>	78,87	73,57
LA SOCIEDAD CONTEMPORANEA: LA INTERDEPENDENCIA E INTERCONEXION GLOBAL Y LOS PROCESOS HISTORICOS QUE	<b>79,96</b>	83,33	78,41

Porcentaje de acierto por aprendizaje por centro educativo, según dirección regional educativa en el componente de Matemáticas

Centro educativo: C.T.P DE SANTO DOMINGO

Porcentaje de aciertos:

Porcentaje de centro educativo	Porcentaje regional	Porcentaje nacional
<b>60,92</b>	57,79	52,06

Porcentaje por aprendizaje:

Aprendizajes	Porcentaje de centro educativo	Porcentaje regional	Porcentaje nacional
GEOMETRIA	<b>62,93</b>	61,65	55,50
RELACIONES Y ALGEBRA	<b>71,89</b>	66,24	59,60
ESTADISTICA Y PROBABILIDAD	<b>47,93</b>	45,47	41,08

Porcentaje de acierto por aprendizaje por centro educativo, según dirección regional educativa en el componente de Ciencias



PRUEBA NACIONAL ESTANDARIZADA  
INFORME REGIONAL - APLICACIÓN SUMATIVA 2025  
**SECUNDARIA TECNICO**

Dirección regional: HEREDIA

Centro educativo: C.T.P DE SANTO DOMINGO

Porcentaje de aciertos:

Porcentaje de centro educativo	Porcentaje regional	Porcentaje nacional
<b>66,95</b>	68,07	63,47

Porcentaje por aprendizaje:

Aprendizajes	Porcentaje de centro educativo	Porcentaje regional	Porcentaje nacional
MAGNITUDES FISICAS	<b>62,07</b>	70,69	56,69
MOVIMIENTO DE LOS CUERPOS	<b>71,65</b>	70,10	64,59
LEYES DE NEWTON	<b>56,03</b>	56,11	51,76
GRAVITACION UNIVERSAL.	<b>82,76</b>	79,16	74,26
TRABAJO Y ENERGIA	<b>52,30</b>	52,92	48,77
HIDROSTATICA	<b>55,75</b>	53,53	58,49
ELECTROSTATICA	<b>71,84</b>	77,76	68,03
SISTEMAS BIOLOGICOS	<b>76,21</b>	80,27	74,56
CARACTERISTICAS E INTERRELACIONES POBLACIONALES	<b>75,10</b>	76,17	73,64
EQUILIBRIO ECOLOGICO	<b>78,74</b>	79,64	71,83
GENETICA	<b>54,02</b>	61,88	58,10
EVOLUCION	<b>60,06</b>	57,58	56,20
LA MATERIA BASE DEL UNIVERSO	<b>74,71</b>	76,09	68,87
LA MATERIA EN SU INTERIOR	<b>44,97</b>	48,16	43,24
TRANSFORMACIONES DE LA MATERIA	<b>94,25</b>	89,54	87,18
DISOLUCIONES	<b>60,73</b>	59,47	59,29



PRUEBA NACIONAL ESTANDARIZADA  
INFORME REGIONAL - APLICACIÓN SUMATIVA 2025  
**SECUNDARIA TECNICO**

Dirección regional: **HEREDIA**

Porcentaje de acierto por aprendizaje por centro educativo, según dirección regional educativa en el componente de Educación Cívica

Centro educativo: C.T.P DE SANTO DOMINGO

Porcentaje de aciertos:

Porcentaje de centro educativo	Porcentaje regional	Porcentaje nacional
<b>84,50</b>	85,53	80,67

Porcentaje por aprendizaje:

Aprendizajes	Porcentaje de centro educativo	Porcentaje regional	Porcentaje nacional
LOS REGIMENES POLITICOS	<b>89,04</b>	90,53	84,44
ORGANIZACION Y FUNCIONAMIENTO DEL REGIMEN POLITICO DEMOCRATICO COSTARRICENSE.	<b>72,00</b>	72,67	68,16
SISTEMA ELECTORAL DE COSTA RICA	<b>90,33</b>	91,35	86,47
EL ESTADO COSTARRICENSE GARANTE DE LA IGUALDAD DE OPORTUNIDADES	<b>86,64</b>	87,55	83,60



PRUEBA NACIONAL ESTANDARIZADA  
INFORME REGIONAL - APLICACIÓN SUMATIVA 2025  
**SECUNDARIA TECNICO**

Dirección regional: **HEREDIA**

Porcentaje de acierto por aprendizaje por centro educativo, según dirección regional educativa en el componente de Español

Centro educativo: C.T.P. SAN PEDRO DE BARVA

Porcentaje de aciertos:

Porcentaje de centro educativo	Porcentaje regional	Porcentaje nacional
<b>78,60</b>	75,97	71,36

Porcentaje por aprendizaje:

Aprendizajes	Porcentaje de centro educativo	Porcentaje regional	Porcentaje nacional
IDENTIFICA INFORMACION EN TEXTOS LITERARIOS A PARTIR DE LA REORGANIZACION DE LA COMPRESION LITERAL.	<b>79,81</b>	76,89	71,95
IDENTIFICA INFORMACION EN TEXTOS NO LITERARIOS A PARTIR DE LA REORGANIZACION DE LA COMPRESION LITER	<b>84,79</b>	83,43	77,60
RECONOCE EL TIPO DE SOCIEDAD REPRESENTADA POR EL TEXTO LITERARIO.	<b>79,74</b>	77,34	72,46
INFIERE LA POSICION DEL TEXTO LITERARIO ANTE EL MUNDO MOSTRADO.	<b>82,48</b>	78,79	72,06
INTERPRETA LA POSICION DEL TEXTO NO LITERARIO ANTE EL MUNDO REPRESENTADO.	<b>76,79</b>	74,06	71,16
RECONOCE EL TIPO DE SOCIEDAD PRESENTE EN EL TEXTO NO LITERARIO.	<b>83,21</b>	78,87	74,81
INTERPRETA, EN TEXTOS LITERARIOS, LOS RECURSOS RETORICOS COMO APORTES A LA SIGNIFICACION INTRATEXTUA	<b>76,09</b>	74,41	70,67
INFIERE EL COMPONENTE SEMANTICO (IMPLICITO) EN UN TEXTO NO LITERARIO.	<b>74,64</b>	69,68	65,01
INFIERE LAS IMPLICACIONES DEL PENSAMIENTO SOCIAL DERIVADAS DEL TEXTO LITERARIO.	<b>69,83</b>	70,25	66,51



PRUEBA NACIONAL ESTANDARIZADA  
INFORME REGIONAL - APLICACIÓN SUMATIVA 2025  
**SECUNDARIA TECNICO**

Dirección regional: HEREDIA

Porcentaje de acierto por aprendizaje por centro educativo, según dirección regional educativa en el componente de Estudios Sociales

Centro educativo: C.T.P. SAN PEDRO DE BARVA

Porcentaje de aciertos:

Porcentaje de centro educativo	Porcentaje regional	Porcentaje nacional
83,73	81,10	75,99

Porcentaje por aprendizaje:

Aprendizajes	Porcentaje de centro educativo	Porcentaje regional	Porcentaje nacional
LA SOCIEDAD CONTEMPORANEA: PROCESOS HISTORICOS, GEOPOLITICOS Y POBLACIONALES A ESCALA GLOBAL DESDE E	81,94	78,87	73,57
LA SOCIEDAD CONTEMPORANEA: LA INTERDEPENDENCIA E INTERCONEXION GLOBAL Y LOS PROCESOS HISTORICOS QUE	85,51	83,33	78,41

Porcentaje de acierto por aprendizaje por centro educativo, según dirección regional educativa en el componente de Matemáticas

Centro educativo: C.T.P. SAN PEDRO DE BARVA

Porcentaje de aciertos:

Porcentaje de centro educativo	Porcentaje regional	Porcentaje nacional
61,70	57,79	52,06

Porcentaje por aprendizaje:

Aprendizajes	Porcentaje de centro educativo	Porcentaje regional	Porcentaje nacional
GEOMETRIA	64,43	61,65	55,50
RELACIONES Y ALGEBRA	70,95	66,24	59,60
ESTADISTICA Y PROBABILIDAD	49,71	45,47	41,08

Porcentaje de acierto por aprendizaje por centro educativo, según dirección regional educativa en el componente de Ciencias



PRUEBA NACIONAL ESTANDARIZADA  
INFORME REGIONAL - APLICACIÓN SUMATIVA 2025  
**SECUNDARIA TECNICO**

Dirección regional: HEREDIA

Centro educativo: C.T.P. SAN PEDRO DE BARVA

Porcentaje de aciertos:

Porcentaje de centro educativo	Porcentaje regional	Porcentaje nacional
<b>71,63</b>	68,07	63,47

Porcentaje por aprendizaje:

Aprendizajes	Porcentaje de centro educativo	Porcentaje regional	Porcentaje nacional
MAGNITUDES FISICAS	<b>80,29</b>	70,69	56,69
MOVIMIENTO DE LOS CUERPOS	<b>75,43</b>	70,10	64,59
LEYES DE NEWTON	<b>63,50</b>	56,11	51,76
GRAVITACION UNIVERSAL.	<b>78,10</b>	79,16	74,26
TRABAJO Y ENERGIA	<b>54,50</b>	52,92	48,77
HIDROSTATICA	<b>45,99</b>	53,53	58,49
ELECTROSTATICA	<b>82,48</b>	77,76	68,03
SISTEMAS BIOLOGICOS	<b>85,84</b>	80,27	74,56
CARACTERISTICAS E INTERRELACIONES POBLACIONALES	<b>79,81</b>	76,17	73,64
EQUILIBRIO ECOLOGICO	<b>79,93</b>	79,64	71,83
GENETICA	<b>69,10</b>	61,88	58,10
EVOLUCION	<b>58,76</b>	57,58	56,20
LA MATERIA BASE DEL UNIVERSO	<b>81,57</b>	76,09	68,87
LA MATERIA EN SU INTERIOR	<b>54,01</b>	48,16	43,24
TRANSFORMACIONES DE LA MATERIA	<b>90,88</b>	89,54	87,18
DISOLUCIONES	<b>65,94</b>	59,47	59,29



PRUEBA NACIONAL ESTANDARIZADA  
INFORME REGIONAL - APLICACIÓN SUMATIVA 2025  
**SECUNDARIA TECNICO**

Dirección regional: HEREDIA

Porcentaje de acierto por aprendizaje por centro educativo, según dirección regional educativa en el componente de Educación Cívica

Centro educativo: C.T.P. SAN PEDRO DE BARVA

Porcentaje de aciertos:

Porcentaje de centro educativo	Porcentaje regional	Porcentaje nacional
87,29	85,53	80,67

Porcentaje por aprendizaje:

Aprendizajes	Porcentaje de centro educativo	Porcentaje regional	Porcentaje nacional
LOS REGIMENES POLITICOS	93,48	90,53	84,44
ORGANIZACION Y FUNCIONAMIENTO DEL REGIMEN POLITICO DEMOCRATICO COSTARRICENSE.	74,22	72,67	68,16
SISTEMA ELECTORAL DE COSTA RICA	92,69	91,35	86,47
EL ESTADO COSTARRICENSE GARANTE DE LA IGUALDAD DE OPORTUNIDADES	88,77	87,55	83,60



PRUEBA NACIONAL ESTANDARIZADA  
INFORME REGIONAL - APLICACIÓN SUMATIVA 2025  
**SECUNDARIA TECNICO**

Dirección regional: **HEREDIA**

Porcentaje de acierto por aprendizaje por centro educativo, según dirección regional educativa en el componente de Español

Centro educativo: C.T.P MERCEDES NORTE

Porcentaje de aciertos:

Porcentaje de centro educativo	Porcentaje regional	Porcentaje nacional
<b>79,19</b>	75,97	71,36

Porcentaje por aprendizaje:

Aprendizajes	Porcentaje de centro educativo	Porcentaje regional	Porcentaje nacional
IDENTIFICA INFORMACION EN TEXTOS LITERARIOS A PARTIR DE LA REORGANIZACION DE LA COMPRESION LITERAL.	<b>80,12</b>	76,89	71,95
IDENTIFICA INFORMACION EN TEXTOS NO LITERARIOS A PARTIR DE LA REORGANIZACION DE LA COMPRESION LITER	<b>90,50</b>	83,43	77,60
RECONOCE EL TIPO DE SOCIEDAD REPRESENTADA POR EL TEXTO LITERARIO.	<b>83,33</b>	77,34	72,46
INFIERE LA POSICION DEL TEXTO LITERARIO ANTE EL MUNDO MOSTRADO.	<b>84,65</b>	78,79	72,06
INTERPRETA LA POSICION DEL TEXTO NO LITERARIO ANTE EL MUNDO REPRESENTADO.	<b>71,23</b>	74,06	71,16
RECONOCE EL TIPO DE SOCIEDAD PRESENTE EN EL TEXTO NO LITERARIO.	<b>81,58</b>	78,87	74,81
INTERPRETA, EN TEXTOS LITERARIOS, LOS RECURSOS RETORICOS COMO APORTES A LA SIGNIFICACION INTRATEXTUA	<b>75,88</b>	74,41	70,67
INFIERE EL COMPONENTE SEMANTICO (IMPLICITO) EN UN TEXTO NO LITERARIO.	<b>73,46</b>	69,68	65,01
INFIERE LAS IMPLICACIONES DEL PENSAMIENTO SOCIAL DERIVADAS DEL TEXTO LITERARIO.	<b>71,93</b>	70,25	66,51



PRUEBA NACIONAL ESTANDARIZADA  
INFORME REGIONAL - APLICACIÓN SUMATIVA 2025  
**SECUNDARIA TECNICO**

Dirección regional: HEREDIA

Porcentaje de acierto por aprendizaje por centro educativo, según dirección regional educativa en el componente de Estudios Sociales

Centro educativo: C.T.P MERCEDES NORTE

Porcentaje de aciertos:

Porcentaje de centro educativo	Porcentaje regional	Porcentaje nacional
85,75	81,10	75,99

Porcentaje por aprendizaje:

Aprendizajes	Porcentaje de centro educativo	Porcentaje regional	Porcentaje nacional
LA SOCIEDAD CONTEMPORANEA: PROCESOS HISTORICOS, GEOPOLITICOS Y POBLACIONALES A ESCALA GLOBAL DESDE E	84,42	78,87	73,57
LA SOCIEDAD CONTEMPORANEA: LA INTERDEPENDENCIA E INTERCONEXION GLOBAL Y LOS PROCESOS HISTORICOS QUE	87,08	83,33	78,41

Porcentaje de acierto por aprendizaje por centro educativo, según dirección regional educativa en el componente de Matemáticas

Centro educativo: C.T.P MERCEDES NORTE

Porcentaje de aciertos:

Porcentaje de centro educativo	Porcentaje regional	Porcentaje nacional
64,85	57,79	52,06

Porcentaje por aprendizaje:

Aprendizajes	Porcentaje de centro educativo	Porcentaje regional	Porcentaje nacional
GEOMETRIA	70,32	61,65	55,50
RELACIONES Y ALGEBRA	72,65	66,24	59,60
ESTADISTICA Y PROBABILIDAD	51,58	45,47	41,08

Porcentaje de acierto por aprendizaje por centro educativo, según dirección regional educativa en el componente de Ciencias



PRUEBA NACIONAL ESTANDARIZADA  
INFORME REGIONAL - APLICACIÓN SUMATIVA 2025  
**SECUNDARIA TECNICO**

Dirección regional: HEREDIA

Centro educativo: C.T.P MERCEDES NORTE

Porcentaje de aciertos:

Porcentaje de centro educativo	Porcentaje regional	Porcentaje nacional
<b>74,08</b>	68,07	63,47

Porcentaje por aprendizaje:

Aprendizajes	Porcentaje de centro educativo	Porcentaje regional	Porcentaje nacional
MAGNITUDES FISICAS	<b>85,09</b>	70,69	56,69
MOVIMIENTO DE LOS CUERPOS	<b>76,61</b>	70,10	64,59
LEYES DE NEWTON	<b>60,96</b>	56,11	51,76
GRAVITACION UNIVERSAL.	<b>85,96</b>	79,16	74,26
TRABAJO Y ENERGIA	<b>55,85</b>	52,92	48,77
HIDROSTATICA	<b>50,00</b>	53,53	58,49
ELECTROSTATICA	<b>85,96</b>	77,76	68,03
SISTEMAS BIOLOGICOS	<b>89,12</b>	80,27	74,56
CARACTERISTICAS E INTERRELACIONES POBLACIONALES	<b>81,29</b>	76,17	73,64
EQUILIBRIO ECOLOGICO	<b>89,47</b>	79,64	71,83
GENETICA	<b>73,39</b>	61,88	58,10
EVOLUCION	<b>61,40</b>	57,58	56,20
LA MATERIA BASE DEL UNIVERSO	<b>82,24</b>	76,09	68,87
LA MATERIA EN SU INTERIOR	<b>56,36</b>	48,16	43,24
TRANSFORMACIONES DE LA MATERIA	<b>94,30</b>	89,54	87,18
DISOLUCIONES	<b>57,31</b>	59,47	59,29



PRUEBA NACIONAL ESTANDARIZADA  
INFORME REGIONAL - APLICACIÓN SUMATIVA 2025  
**SECUNDARIA TECNICO**

Dirección regional: **HEREDIA**

Porcentaje de acierto por aprendizaje por centro educativo, según dirección regional educativa en el componente de Educación Cívica

Centro educativo: C.T.P MERCEDES NORTE

Porcentaje de aciertos:

Porcentaje de centro educativo	Porcentaje regional	Porcentaje nacional
<b>89,17</b>	85,53	80,67

Porcentaje por aprendizaje:

Aprendizajes	Porcentaje de centro educativo	Porcentaje regional	Porcentaje nacional
LOS REGIMENES POLITICOS	<b>94,80</b>	90,53	84,44
ORGANIZACION Y FUNCIONAMIENTO DEL REGIMEN POLITICO DEMOCRATICO COSTARRICENSE.	<b>76,44</b>	72,67	68,16
SISTEMA ELECTORAL DE COSTA RICA	<b>95,54</b>	91,35	86,47
EL ESTADO COSTARRICENSE GARANTE DE LA IGUALDAD DE OPORTUNIDADES	<b>89,91</b>	87,55	83,60



PRUEBA NACIONAL ESTANDARIZADA  
INFORME REGIONAL - APLICACIÓN SUMATIVA 2025  
**SECUNDARIA TECNICO**

Dirección regional: HEREDIA

Porcentaje de acierto por aprendizaje por centro educativo, según dirección regional educativa en el componente de Español

Centro educativo: C.T.P SAN ISIDRO DE HEREDIA

Porcentaje de aciertos:

Porcentaje de centro educativo	Porcentaje regional	Porcentaje nacional
<b>73,16</b>	75,97	71,36

Porcentaje por aprendizaje:

Aprendizajes	Porcentaje de centro educativo	Porcentaje regional	Porcentaje nacional
IDENTIFICA INFORMACION EN TEXTOS LITERARIOS A PARTIR DE LA REORGANIZACION DE LA COMPRESION LITERAL.	<b>72,00</b>	76,89	71,95
IDENTIFICA INFORMACION EN TEXTOS NO LITERARIOS A PARTIR DE LA REORGANIZACION DE LA COMPRESION LITER	<b>77,10</b>	83,43	77,60
RECONOCE EL TIPO DE SOCIEDAD REPRESENTADA POR EL TEXTO LITERARIO.	<b>72,28</b>	77,34	72,46
INFIERE LA POSICION DEL TEXTO LITERARIO ANTE EL MUNDO MOSTRADO.	<b>78,06</b>	78,79	72,06
INTERPRETA LA POSICION DEL TEXTO NO LITERARIO ANTE EL MUNDO REPRESENTADO.	<b>73,88</b>	74,06	71,16
RECONOCE EL TIPO DE SOCIEDAD PRESENTE EN EL TEXTO NO LITERARIO.	<b>77,72</b>	78,87	74,81
INTERPRETA, EN TEXTOS LITERARIOS, LOS RECURSOS RETORICOS COMO APORTES A LA SIGNIFICACION INTRATEXTUA	<b>70,41</b>	74,41	70,67
INFIERE EL COMPONENTE SEMANTICO (IMPLICITO) EN UN TEXTO NO LITERARIO.	<b>66,67</b>	69,68	65,01
INFIERE LAS IMPLICACIONES DEL PENSAMIENTO SOCIAL DERIVADAS DEL TEXTO LITERARIO.	<b>70,29</b>	70,25	66,51



PRUEBA NACIONAL ESTANDARIZADA  
INFORME REGIONAL - APLICACIÓN SUMATIVA 2025  
**SECUNDARIA TECNICO**

Dirección regional: HEREDIA

Porcentaje de acierto por aprendizaje por centro educativo, según dirección regional educativa en el componente de Estudios Sociales

Centro educativo: C.T.P SAN ISIDRO DE HEREDIA

Porcentaje de aciertos:

Porcentaje de centro educativo	Porcentaje regional	Porcentaje nacional
78,18	81,10	75,99

Porcentaje por aprendizaje:

Aprendizajes	Porcentaje de centro educativo	Porcentaje regional	Porcentaje nacional
LA SOCIEDAD CONTEMPORANEA: PROCESOS HISTORICOS, GEOPOLITICOS Y POBLACIONALES A ESCALA GLOBAL DESDE E	75,81	78,87	73,57
LA SOCIEDAD CONTEMPORANEA: LA INTERDEPENDENCIA E INTERCONEXION GLOBAL Y LOS PROCESOS HISTORICOS QUE	80,54	83,33	78,41

Porcentaje de acierto por aprendizaje por centro educativo, según dirección regional educativa en el componente de Matemáticas

Centro educativo: C.T.P SAN ISIDRO DE HEREDIA

Porcentaje de aciertos:

Porcentaje de centro educativo	Porcentaje regional	Porcentaje nacional
52,58	57,79	52,06

Porcentaje por aprendizaje:

Aprendizajes	Porcentaje de centro educativo	Porcentaje regional	Porcentaje nacional
GEOMETRIA	55,95	61,65	55,50
RELACIONES Y ALGEBRA	59,60	66,24	59,60
ESTADISTICA Y PROBABILIDAD	42,18	45,47	41,08

Porcentaje de acierto por aprendizaje por centro educativo, según dirección regional educativa en el componente de Ciencias



PRUEBA NACIONAL ESTANDARIZADA  
INFORME REGIONAL - APLICACIÓN SUMATIVA 2025  
**SECUNDARIA TECNICO**

Dirección regional: HEREDIA

Centro educativo: C.T.P SAN ISIDRO DE HEREDIA

Porcentaje de aciertos:

Porcentaje de centro educativo	Porcentaje regional	Porcentaje nacional
<b>63,78</b>	68,07	63,47

Porcentaje por aprendizaje:

Aprendizajes	Porcentaje de centro educativo	Porcentaje regional	Porcentaje nacional
MAGNITUDES FISICAS	<b>63,01</b>	70,69	56,69
MOVIMIENTO DE LOS CUERPOS	<b>68,26</b>	70,10	64,59
LEYES DE NEWTON	<b>48,63</b>	56,11	51,76
GRAVITACION UNIVERSAL.	<b>78,77</b>	79,16	74,26
TRABAJO Y ENERGIA	<b>51,14</b>	52,92	48,77
HIDROSTATICA	<b>52,74</b>	53,53	58,49
ELECTROSTATICA	<b>76,03</b>	77,76	68,03
SISTEMAS BIOLOGICOS	<b>76,16</b>	80,27	74,56
CARACTERISTICAS E INTERRELACIONES POBLACIONALES	<b>72,15</b>	76,17	73,64
EQUILIBRIO ECOLOGICO	<b>67,47</b>	79,64	71,83
GENETICA	<b>58,22</b>	61,88	58,10
EVOLUCION	<b>56,51</b>	57,58	56,20
LA MATERIA BASE DEL UNIVERSO	<b>69,69</b>	76,09	68,87
LA MATERIA EN SU INTERIOR	<b>44,86</b>	48,16	43,24
TRANSFORMACIONES DE LA MATERIA	<b>81,51</b>	89,54	87,18
DISOLUCIONES	<b>55,25</b>	59,47	59,29



PRUEBA NACIONAL ESTANDARIZADA  
INFORME REGIONAL - APLICACIÓN SUMATIVA 2025  
**SECUNDARIA TECNICO**

Dirección regional: **HEREDIA**

Porcentaje de acierto por aprendizaje por centro educativo, según dirección regional educativa en el componente de Educación Cívica

Centro educativo: C.T.P SAN ISIDRO DE HEREDIA

Porcentaje de aciertos:

Porcentaje de centro educativo	Porcentaje regional	Porcentaje nacional
<b>81,80</b>	85,53	80,67

Porcentaje por aprendizaje:

Aprendizajes	Porcentaje de centro educativo	Porcentaje regional	Porcentaje nacional
LOS REGIMENES POLITICOS	<b>85,66</b>	90,53	84,44
ORGANIZACION Y FUNCIONAMIENTO DEL REGIMEN POLITICO DEMOCRATICO COSTARRICENSE.	<b>69,58</b>	72,67	68,16
SISTEMA ELECTORAL DE COSTA RICA	<b>87,53</b>	91,35	86,47
EL ESTADO COSTARRICENSE GARANTE DE LA IGUALDAD DE OPORTUNIDADES	<b>84,44</b>	87,55	83,60



PRUEBA NACIONAL ESTANDARIZADA  
INFORME REGIONAL - APLICACIÓN SUMATIVA 2025  
**SECUNDARIA TECNICO**

Dirección regional: **HEREDIA**

Porcentaje de acierto por aprendizaje por centro educativo, según dirección regional educativa en el componente de Español

Centro educativo: C.T.P. DE BELEN

Porcentaje de aciertos:

Porcentaje de centro educativo	Porcentaje regional	Porcentaje nacional
<b>78,86</b>	75,97	71,36

Porcentaje por aprendizaje:

Aprendizajes	Porcentaje de centro educativo	Porcentaje regional	Porcentaje nacional
IDENTIFICA INFORMACION EN TEXTOS LITERARIOS A PARTIR DE LA REORGANIZACION DE LA COMPRESION LITERAL.	<b>78,86</b>	76,89	71,95
IDENTIFICA INFORMACION EN TEXTOS NO LITERARIOS A PARTIR DE LA REORGANIZACION DE LA COMPRESION LITER	<b>86,79</b>	83,43	77,60
RECONOCE EL TIPO DE SOCIEDAD REPRESENTADA POR EL TEXTO LITERARIO.	<b>82,62</b>	77,34	72,46
INFIERE LA POSICION DEL TEXTO LITERARIO ANTE EL MUNDO MOSTRADO.	<b>80,49</b>	78,79	72,06
INTERPRETA LA POSICION DEL TEXTO NO LITERARIO ANTE EL MUNDO REPRESENTADO.	<b>78,05</b>	74,06	71,16
RECONOCE EL TIPO DE SOCIEDAD PRESENTE EN EL TEXTO NO LITERARIO.	<b>79,88</b>	78,87	74,81
INTERPRETA, EN TEXTOS LITERARIOS, LOS RECURSOS RETORICOS COMO APORTES A LA SIGNIFICACION INTRATEXTUA	<b>78,35</b>	74,41	70,67
INFIERE EL COMPONENTE SEMANTICO (IMPLICITO) EN UN TEXTO NO LITERARIO.	<b>71,95</b>	69,68	65,01
INFIERE LAS IMPLICACIONES DEL PENSAMIENTO SOCIAL DERIVADAS DEL TEXTO LITERARIO.	<b>72,76</b>	70,25	66,51



PRUEBA NACIONAL ESTANDARIZADA  
INFORME REGIONAL - APLICACIÓN SUMATIVA 2025  
**SECUNDARIA TECNICO**

Dirección regional: HEREDIA

Porcentaje de acierto por aprendizaje por centro educativo, según dirección regional educativa en el componente de Estudios Sociales

Centro educativo: C.T.P. DE BELEN

Porcentaje de aciertos:

Porcentaje de centro educativo	Porcentaje regional	Porcentaje nacional
85,86	81,10	75,99

Porcentaje por aprendizaje:

Aprendizajes	Porcentaje de centro educativo	Porcentaje regional	Porcentaje nacional
LA SOCIEDAD CONTEMPORANEA: PROCESOS HISTORICOS, GEOPOLITICOS Y POBLACIONALES A ESCALA GLOBAL DESDE E	82,44	78,87	73,57
LA SOCIEDAD CONTEMPORANEA: LA INTERDEPENDENCIA E INTERCONEXION GLOBAL Y LOS PROCESOS HISTORICOS QUE	89,27	83,33	78,41

Porcentaje de acierto por aprendizaje por centro educativo, según dirección regional educativa en el componente de Matemáticas

Centro educativo: C.T.P. DE BELEN

Porcentaje de aciertos:

Porcentaje de centro educativo	Porcentaje regional	Porcentaje nacional
63,80	57,79	52,06

Porcentaje por aprendizaje:

Aprendizajes	Porcentaje de centro educativo	Porcentaje regional	Porcentaje nacional
GEOMETRIA	66,46	61,65	55,50
RELACIONES Y ALGEBRA	70,31	66,24	59,60
ESTADISTICA Y PROBABILIDAD	54,63	45,47	41,08

Porcentaje de acierto por aprendizaje por centro educativo, según dirección regional educativa en el componente de Ciencias



PRUEBA NACIONAL ESTANDARIZADA  
INFORME REGIONAL - APLICACIÓN SUMATIVA 2025  
**SECUNDARIA TECNICO**

Dirección regional: HEREDIA

Centro educativo: C.T.P. DE BELEN

Porcentaje de aciertos:

Porcentaje de centro educativo	Porcentaje regional	Porcentaje nacional
<b>70,46</b>	68,07	63,47

Porcentaje por aprendizaje:

Aprendizajes	Porcentaje de centro educativo	Porcentaje regional	Porcentaje nacional
MAGNITUDES FISICAS	<b>75,61</b>	70,69	56,69
MOVIMIENTO DE LOS CUERPOS	<b>66,26</b>	70,10	64,59
LEYES DE NEWTON	<b>58,54</b>	56,11	51,76
GRAVITACION UNIVERSAL.	<b>87,80</b>	79,16	74,26
TRABAJO Y ENERGIA	<b>61,38</b>	52,92	48,77
HIDROSTATICA	<b>53,66</b>	53,53	58,49
ELECTROSTATICA	<b>78,05</b>	77,76	68,03
SISTEMAS BIOLOGICOS	<b>77,07</b>	80,27	74,56
CARACTERISTICAS E INTERRELACIONES POBLACIONALES	<b>81,30</b>	76,17	73,64
EQUILIBRIO ECOLOGICO	<b>87,20</b>	79,64	71,83
GENETICA	<b>65,04</b>	61,88	58,10
EVOLUCION	<b>57,32</b>	57,58	56,20
LA MATERIA BASE DEL UNIVERSO	<b>78,35</b>	76,09	68,87
LA MATERIA EN SU INTERIOR	<b>53,35</b>	48,16	43,24
TRANSFORMACIONES DE LA MATERIA	<b>86,59</b>	89,54	87,18
DISOLUCIONES	<b>59,76</b>	59,47	59,29



PRUEBA NACIONAL ESTANDARIZADA  
INFORME REGIONAL - APLICACIÓN SUMATIVA 2025  
**SECUNDARIA TECNICO**

Dirección regional: HEREDIA

Porcentaje de acierto por aprendizaje por centro educativo, según dirección regional educativa en el componente de Educación Cívica

Centro educativo: C.T.P. DE BELEN

Porcentaje de aciertos:

Porcentaje de centro educativo	Porcentaje regional	Porcentaje nacional
88,14	85,53	80,67

Porcentaje por aprendizaje:

Aprendizajes	Porcentaje de centro educativo	Porcentaje regional	Porcentaje nacional
LOS REGIMENES POLITICOS	92,68	90,53	84,44
ORGANIZACION Y FUNCIONAMIENTO DEL REGIMEN POLITICO DEMOCRATICO COSTARRICENSE.	75,61	72,67	68,16
SISTEMA ELECTORAL DE COSTA RICA	95,53	91,35	86,47
EL ESTADO COSTARRICENSE GARANTE DE LA IGUALDAD DE OPORTUNIDADES	88,72	87,55	83,60



PRUEBA NACIONAL ESTANDARIZADA  
INFORME REGIONAL - APLICACIÓN SUMATIVA 2025  
**SECUNDARIA TECNICO**

Dirección regional: HEREDIA

Porcentaje de acierto por aprendizaje por centro educativo, según dirección regional educativa en el componente de Español

Centro educativo: C.T.P. CIT

Porcentaje de aciertos:

Porcentaje de centro educativo	Porcentaje regional	Porcentaje nacional
80,12	75,97	71,36

Porcentaje por aprendizaje:

Aprendizajes	Porcentaje de centro educativo	Porcentaje regional	Porcentaje nacional
IDENTIFICA INFORMACION EN TEXTOS LITERARIOS A PARTIR DE LA REORGANIZACION DE LA COMPRESION LITERAL.	81,46	76,89	71,95
IDENTIFICA INFORMACION EN TEXTOS NO LITERARIOS A PARTIR DE LA REORGANIZACION DE LA COMPRESION LITER	90,61	83,43	77,60
RECONOCE EL TIPO DE SOCIEDAD REPRESENTADA POR EL TEXTO LITERARIO.	80,28	77,34	72,46
INFIERE LA POSICION DEL TEXTO LITERARIO ANTE EL MUNDO MOSTRADO.	89,79	78,79	72,06
INTERPRETA LA POSICION DEL TEXTO NO LITERARIO ANTE EL MUNDO REPRESENTADO.	77,18	74,06	71,16
RECONOCE EL TIPO DE SOCIEDAD PRESENTE EN EL TEXTO NO LITERARIO.	82,39	78,87	74,81
INTERPRETA, EN TEXTOS LITERARIOS, LOS RECURSOS RETORICOS COMO APORTES A LA SIGNIFICACION INTRATEXTUA	74,65	74,41	70,67
INFIERE EL COMPONENTE SEMANTICO (IMPLICITO) EN UN TEXTO NO LITERARIO.	74,30	69,68	65,01
INFIERE LAS IMPLICACIONES DEL PENSAMIENTO SOCIAL DERIVADAS DEL TEXTO LITERARIO.	70,42	70,25	66,51



PRUEBA NACIONAL ESTANDARIZADA  
INFORME REGIONAL - APLICACIÓN SUMATIVA 2025  
**SECUNDARIA TECNICO**

Dirección regional: HEREDIA

Porcentaje de acierto por aprendizaje por centro educativo, según dirección regional educativa en el componente de Estudios Sociales

Centro educativo: C.T.P. CIT

Porcentaje de aciertos:

Porcentaje de centro educativo	Porcentaje regional	Porcentaje nacional
84,58	81,10	75,99

Porcentaje por aprendizaje:

Aprendizajes	Porcentaje de centro educativo	Porcentaje regional	Porcentaje nacional
LA SOCIEDAD CONTEMPORANEA: PROCESOS HISTORICOS, GEOPOLITICOS Y POBLACIONALES A ESCALA GLOBAL DESDE E	82,87	78,87	73,57
LA SOCIEDAD CONTEMPORANEA: LA INTERDEPENDENCIA E INTERCONEXION GLOBAL Y LOS PROCESOS HISTORICOS QUE	86,29	83,33	78,41

Porcentaje de acierto por aprendizaje por centro educativo, según dirección regional educativa en el componente de Matemáticas

Centro educativo: C.T.P. CIT

Porcentaje de aciertos:

Porcentaje de centro educativo	Porcentaje regional	Porcentaje nacional
66,17	57,79	52,06

Porcentaje por aprendizaje:

Aprendizajes	Porcentaje de centro educativo	Porcentaje regional	Porcentaje nacional
GEOMETRIA	66,31	61,65	55,50
RELACIONES Y ALGEBRA	76,42	66,24	59,60
ESTADISTICA Y PROBABILIDAD	55,77	45,47	41,08

Porcentaje de acierto por aprendizaje por centro educativo, según dirección regional educativa en el componente de Ciencias



PRUEBA NACIONAL ESTANDARIZADA  
INFORME REGIONAL - APLICACIÓN SUMATIVA 2025  
**SECUNDARIA TECNICO**

Dirección regional: HEREDIA

Centro educativo: C.T.P. CIT

Porcentaje de aciertos:

Porcentaje de centro educativo	Porcentaje regional	Porcentaje nacional
<b>73,65</b>	68,07	63,47

Porcentaje por aprendizaje:

Aprendizajes	Porcentaje de centro educativo	Porcentaje regional	Porcentaje nacional
MAGNITUDES FISICAS	<b>87,32</b>	70,69	56,69
MOVIMIENTO DE LOS CUERPOS	<b>76,53</b>	70,10	64,59
LEYES DE NEWTON	<b>53,52</b>	56,11	51,76
GRAVITACION UNIVERSAL.	<b>84,51</b>	79,16	74,26
TRABAJO Y ENERGIA	<b>60,56</b>	52,92	48,77
HIDROSTATICA	<b>54,93</b>	53,53	58,49
ELECTROSTATICA	<b>91,55</b>	77,76	68,03
SISTEMAS BIOLOGICOS	<b>85,63</b>	80,27	74,56
CARACTERISTICAS E INTERRELACIONES POBLACIONALES	<b>79,81</b>	76,17	73,64
EQUILIBRIO ECOLOGICO	<b>92,96</b>	79,64	71,83
GENETICA	<b>67,14</b>	61,88	58,10
EVOLUCION	<b>68,31</b>	57,58	56,20
LA MATERIA BASE DEL UNIVERSO	<b>81,34</b>	76,09	68,87
LA MATERIA EN SU INTERIOR	<b>48,24</b>	48,16	43,24
TRANSFORMACIONES DE LA MATERIA	<b>92,96</b>	89,54	87,18
DISOLUCIONES	<b>53,05</b>	59,47	59,29



PRUEBA NACIONAL ESTANDARIZADA  
INFORME REGIONAL - APLICACIÓN SUMATIVA 2025  
**SECUNDARIA TECNICO**

Dirección regional: HEREDIA

Porcentaje de acierto por aprendizaje por centro educativo, según dirección regional educativa en el componente de Educación Cívica

Centro educativo: C.T.P. CIT

Porcentaje de aciertos:

Porcentaje de centro educativo	Porcentaje regional	Porcentaje nacional
87,92	85,53	80,67

Porcentaje por aprendizaje:

Aprendizajes	Porcentaje de centro educativo	Porcentaje regional	Porcentaje nacional
LOS REGIMENES POLITICOS	95,23	90,53	84,44
ORGANIZACION Y FUNCIONAMIENTO DEL REGIMEN POLITICO DEMOCRATICO COSTARRICENSE.	74,65	72,67	68,16
SISTEMA ELECTORAL DE COSTA RICA	93,78	91,35	86,47
EL ESTADO COSTARRICENSE GARANTE DE LA IGUALDAD DE OPORTUNIDADES	88,03	87,55	83,60