



MINISTERIO DE
EDUCACIÓN PÚBLICA

GOBIERNO
DE COSTA RICA

DGEC




Dirección de Gestión
y Evaluación de la Calidad

PRUEBA NACIONAL ESTANDARIZADA

Sumativa 2025

Dirección Regional
de Educación

LOS SANTOS



**Informe
Regional
Secundaria**



PRUEBA NACIONAL ESTANDARIZADA
INFORME REGIONAL - APLICACIÓN SUMATIVA 2025
SECUNDARIA DIURNO

Presentación

La Prueba Nacional Estandarizada, aplicación sumativa 2025, tiene como objetivo generar información técnica y pedagógica sobre los aprendizajes alcanzados por el estudiantado en los componentes evaluados en la prueba. Esta información permite a las direcciones regionales de educación identificar fortalezas, oportunidades de mejora y áreas que requieren atención prioritaria para fortalecer los procesos en los centros educativos.

Este informe regional presenta los resultados obtenidos en todos los componentes evaluados. La información se reporta en términos de porcentajes y se organiza a partir de diversas variables de interés. En primer lugar, se ofrece una comparación entre el porcentaje alcanzado por el estudiantado de la dirección regional y el promedio nacional, lo cual permite situar el desempeño regional dentro del contexto del país. Seguidamente, se presenta la desagregación del porcentaje según sexo, con el propósito de visibilizar posibles brechas de desempeño entre hombres y mujeres en cada componente.

Adicionalmente, el informe incorpora la comparación del porcentaje según la zona geográfica donde se ubica el centro educativo, diferenciando entre zona urbana y zona rural, así como según el tipo de institución, distinguiendo entre centros educativos públicos y privados. Estas desagregaciones permiten analizar cómo se distribuyen los resultados en función de variables contextuales relevantes para la gestión educativa regional.

El documento también incluye el porcentaje por circuito educativo en cada componente, acompañado de los referentes regional y nacional, lo cual facilita la identificación de circuitos con desempeños superiores o inferiores al promedio. Asimismo, se presenta el porcentaje de acierto por aprendizaje evaluado para cada centro educativo, junto con los correspondientes promedios regional y nacional. Este nivel de detalle permite identificar los aprendizajes específicos en los que cada centro educativo se encuentra por encima o por debajo de los referentes, orientando la toma de decisiones pedagógicas y la planificación de acciones de mejora a nivel institucional.

Además, para cada centro educativo, se incluye un análisis sobre el porcentaje de acierto por aprendizaje en cada uno de los componentes evaluados, con la finalidad de que las direcciones regionales y los centros educativos puedan profundizar en aquellos aprendizajes en los que el estudiantado presenta un menor porcentaje de acierto y, a partir de ello, orientar estrategias pedagógicas focalizadas que contribuyan al fortalecimiento de esos contenidos. También, permite reforzar aquellos con altos porcentajes, desde un enfoque positivo de la evaluación

Este documento constituye una herramienta de apoyo técnico para la gestión regional, el acompañamiento a los centros educativos y la planificación de acciones que promuevan la mejora continua de los aprendizajes, con criterios de equidad, pertinencia y calidad educativa.



PRUEBA NACIONAL ESTANDARIZADA
INFORME REGIONAL - APLICACIÓN SUMATIVA 2025
SECUNDARIA DIURNO

Dirección regional: LOS SANTOS

INFORMACIÓN DE LA DIRECCIÓN REGIONAL

Tabla 1. Puntaje promedio del estudiantado de la dirección regional educativa

Componente	Dirección regional	Nacional
Español	60,83	62,18
Estudios Sociales	75,05	74,85
Matemáticas	52,32	55,15
Ciencias	57,64	58,41
Educación Cívica	79,46	79,35

Tabla 2. Puntaje promedio del estudiantado de la dirección regional educativa, según sexo

Componente	Hombres	Mujeres
Español	59,88	61,52
Estudios Sociales	73,08	76,49
Matemáticas	52,87	51,92
Ciencias	57,16	57,98
Educación Cívica	77,92	80,58

Tabla 3. Puntaje promedio del estudiantado de la dirección regional educativa, según zona

Componente	Urbano	Rural
Español	62,11	60,00
Estudios Sociales	75,82	74,56
Matemáticas	50,89	53,24
Ciencias	55,19	59,20
Educación Cívica	79,97	79,13



PRUEBA NACIONAL ESTANDARIZADA
INFORME REGIONAL - APLICACIÓN SUMATIVA 2025
SECUNDARIA DIURNO

Tabla 4. Puntaje promedio del estudiantado de la dirección regional educativa, según tipo de institución

Componente	Público	Privado
Español	60,83	
Estudios Sociales	75,05	
Matemáticas	52,32	
Ciencias	57,64	
Educación Cívica	79,46	



PRUEBA NACIONAL ESTANDARIZADA
INFORME REGIONAL - APLICACIÓN SUMATIVA 2025
SECUNDARIA DIURNO

INFORMACIÓN POR COMPONENTE Y CIRCUITO

Tabla 5: Porcentaje promedio del estudiantado de cada circuito de la dirección regional educativa en el componente de Español

Promedio nacional: 62,18

Promedio regional: 60,83

Circuito	Porcentaje promedio
01	61,21
02	56,29
03	62,08

Tabla 6: Porcentaje promedio del estudiantado de cada circuito de la dirección regional educativa en el componente de Estudios Sociales

Promedio nacional: 74,85

Promedio regional: 75,05

Circuito	Porcentaje promedio
01	75,63
02	71,97
03	75,42

Tabla 7: Porcentaje promedio del estudiantado de cada circuito de la dirección regional educativa en el componente de Matemáticas

Promedio nacional: 55,15

Promedio regional: 52,32

Circuito	Porcentaje promedio
01	51,00
02	57,32
03	52,31



PRUEBA NACIONAL ESTANDARIZADA
INFORME REGIONAL - APLICACIÓN SUMATIVA 2025
SECUNDARIA DIURNO

Tabla 8: Porcentaje promedio del estudiantado de cada circuito de la dirección regional educativa en el componente de Ciencias

Promedio nacional: 58,41

Promedio regional: 57,64

Circuito	Porcentaje promedio
01	55,31
02	56,71
03	61,55

Tabla 9: Porcentaje promedio del estudiantado de cada circuito de la dirección regional educativa en el componente de Educación Cívica

Promedio nacional: 79,35

Promedio regional: 79,46

Circuito	Porcentaje promedio
01	79,79
02	78,61
03	79,30



PRUEBA NACIONAL ESTANDARIZADA
INFORME REGIONAL - APLICACIÓN SUMATIVA 2025
SECUNDARIA DIURNO

INFORMACIÓN POR CENTRO EDUCATIVO Y COMPONENTE

Porcentaje de acierto por aprendizaje por centro educativo, según dirección regional educativa en el componente de Español

Centro educativo: LICEO RURAL BIJAGUAL

Porcentaje de aciertos:

Porcentaje de centro educativo	Porcentaje regional	Porcentaje nacional
54,40	60,47	61,76

Porcentaje por aprendizaje:

Aprendizajes	Porcentaje de centro educativo	Porcentaje regional	Porcentaje nacional
IDENTIFICA INFORMACION EN TEXTOS LITERARIOS A PARTIR DE LA REORGANIZACION DE LA COMPRESION LITERAL.	60,42	66,07	67,67
IDENTIFICA INFORMACION EN TEXTOS NO LITERARIOS A PARTIR DE LA REORGANIZACION DE LA COMPRESION LITER	68,75	65,04	64,94
RECONOCE EL TIPO DE SOCIEDAD REPRESENTADA POR EL TEXTO LITERARIO.	62,50	66,78	66,01
INFIERE LA POSICION DEL TEXTO LITERARIO ANTE EL MUNDO MOSTRADO.	59,38	51,33	55,54
INTERPRETA LA POSICION DEL TEXTO NO LITERARIO ANTE EL MUNDO REPRESENTADO.	50,00	55,20	58,14
RECONOCE EL TIPO DE SOCIEDAD PRESENTE EN EL TEXTO NO LITERARIO.	43,75	61,56	65,78
INTERPRETA, EN TEXTOS LITERARIOS, LOS RECURSOS RETORICOS COMO APORTES A LA SIGNIFICACION INTRATEXTUA	53,13	64,44	63,18
INFIERE EL COMPONENTE SEMANTICO (IMPLICITO) EN UN TEXTO NO LITERARIO.	50,00	61,67	62,97
INFIERE LAS IMPLICACIONES DEL PENSAMIENTO SOCIAL DERIVADAS DEL TEXTO LITERARIO.	41,67	52,15	51,63



PRUEBA NACIONAL ESTANDARIZADA
INFORME REGIONAL - APLICACIÓN SUMATIVA 2025
SECUNDARIA DIURNO

Porcentaje de acierto por aprendizaje por centro educativo, según dirección regional educativa en el componente de Estudios Sociales

Centro educativo: LICEO RURAL BIJAGUAL

Porcentaje de aciertos:

Porcentaje de centro educativo	Porcentaje regional	Porcentaje nacional
68,75	74,67	74,34

Porcentaje por aprendizaje:

Aprendizajes	Porcentaje de centro educativo	Porcentaje regional	Porcentaje nacional
LA SOCIEDAD CONTEMPORANEA: PROCESOS HISTORICOS, GEOPOLITICOS Y POBLACIONALES A ESCALA GLOBAL DESDE E	72,50	76,51	76,57
LA SOCIEDAD CONTEMPORANEA: LA INTERDEPENDENCIA E INTERCONEXION GLOBAL Y LOS PROCESOS HISTORICOS QUE	65,00	72,83	72,10

Porcentaje de acierto por aprendizaje por centro educativo, según dirección regional educativa en el componente de Matemáticas

Centro educativo: LICEO RURAL BIJAGUAL

Porcentaje de aciertos:

Porcentaje de centro educativo	Porcentaje regional	Porcentaje nacional
58,17	53,16	55,39

Porcentaje por aprendizaje:

Aprendizajes	Porcentaje de centro educativo	Porcentaje regional	Porcentaje nacional
GEOMETRIA	56,25	54,00	59,69
RELACIONES Y ALGEBRA	53,26	51,39	53,63
ESTADISTICA Y PROBABILIDAD	65,00	54,10	52,86



PRUEBA NACIONAL ESTANDARIZADA
INFORME REGIONAL - APLICACIÓN SUMATIVA 2025
SECUNDARIA DIURNO

Porcentaje de acierto por aprendizaje por centro educativo, según dirección regional educativa en el componente de Biología

Centro educativo: LICEO RURAL BIJAGUAL

Porcentaje de aciertos:

Porcentaje de centro educativo	Porcentaje regional	Porcentaje nacional
67,33	69,32	65,17

Porcentaje por aprendizaje:

Aprendizajes	Porcentaje de centro educativo	Porcentaje regional	Porcentaje nacional
SISTEMAS BIOLÓGICOS	71,88	76,14	72,38
CARACTERÍSTICAS E INTERRELACIONES POBLACIONALES	71,88	67,40	65,61
EQUILIBRIO ECOLÓGICO	95,83	81,70	71,08
GENÉTICA	48,61	58,61	54,97
EVOLUCIÓN	48,44	62,75	61,81



PRUEBA NACIONAL ESTANDARIZADA
INFORME REGIONAL - APLICACIÓN SUMATIVA 2025
SECUNDARIA DIURNO

Porcentaje de acierto por aprendizaje por centro educativo, según dirección regional educativa en el componente de Educación Cívica

Centro educativo: LICEO RURAL BIJAGUAL

Porcentaje de aciertos:

Porcentaje de centro educativo	Porcentaje regional	Porcentaje nacional
76,41	79,94	79,79

Porcentaje por aprendizaje:

Aprendizajes	Porcentaje de centro educativo	Porcentaje regional	Porcentaje nacional
LOS REGIMENES POLITICOS	76,92	78,97	78,25
ORGANIZACION Y FUNCIONAMIENTO DEL REGIMEN POLITICO DEMOCRATICO COSTARRICENSE.	71,43	78,35	78,36
SISTEMA ELECTORAL DE COSTA RICA	82,29	78,67	79,04
EL ESTADO COSTARRICENSE GARANTE DE LA IGUALDAD DE OPORTUNIDADES	75,00	83,78	83,49



PRUEBA NACIONAL ESTANDARIZADA
INFORME REGIONAL - APLICACIÓN SUMATIVA 2025
SECUNDARIA DIURNO

Porcentaje de acierto por aprendizaje por centro educativo, según dirección regional educativa en el componente de Español

Centro educativo: LICEO RURAL SAN ISIDRO

Porcentaje de aciertos:

Porcentaje de centro educativo	Porcentaje regional	Porcentaje nacional
58,77	60,47	61,76

Porcentaje por aprendizaje:

Aprendizajes	Porcentaje de centro educativo	Porcentaje regional	Porcentaje nacional
IDENTIFICA INFORMACION EN TEXTOS LITERARIOS A PARTIR DE LA REORGANIZACION DE LA COMPRESION LITERAL.	58,89	66,07	67,67
IDENTIFICA INFORMACION EN TEXTOS NO LITERARIOS A PARTIR DE LA REORGANIZACION DE LA COMPRESION LITER	63,33	65,04	64,94
RECONOCE EL TIPO DE SOCIEDAD REPRESENTADA POR EL TEXTO LITERARIO.	61,67	66,78	66,01
INFIERE LA POSICION DEL TEXTO LITERARIO ANTE EL MUNDO MOSTRADO.	45,00	51,33	55,54
INTERPRETA LA POSICION DEL TEXTO NO LITERARIO ANTE EL MUNDO REPRESENTADO.	53,33	55,20	58,14
RECONOCE EL TIPO DE SOCIEDAD PRESENTE EN EL TEXTO NO LITERARIO.	66,67	61,56	65,78
INTERPRETA, EN TEXTOS LITERARIOS, LOS RECURSOS RETORICOS COMO APORTES A LA SIGNIFICACION INTRATEXTUA	60,00	64,44	63,18
INFIERE EL COMPONENTE SEMANTICO (IMPLICITO) EN UN TEXTO NO LITERARIO.	66,67	61,67	62,97
INFIERE LAS IMPLICACIONES DEL PENSAMIENTO SOCIAL DERIVADAS DEL TEXTO LITERARIO.	53,33	52,15	51,63



PRUEBA NACIONAL ESTANDARIZADA
INFORME REGIONAL - APLICACIÓN SUMATIVA 2025
SECUNDARIA DIURNO

Porcentaje de acierto por aprendizaje por centro educativo, según dirección regional educativa en el componente de Estudios Sociales

Centro educativo: LICEO RURAL SAN ISIDRO

Porcentaje de aciertos:

Porcentaje de centro educativo	Porcentaje regional	Porcentaje nacional
72,32	74,67	74,34

Porcentaje por aprendizaje:

Aprendizajes	Porcentaje de centro educativo	Porcentaje regional	Porcentaje nacional
LA SOCIEDAD CONTEMPORANEA: PROCESOS HISTORICOS, GEOPOLITICOS Y POBLACIONALES A ESCALA GLOBAL DESDE E	73,07	76,51	76,57
LA SOCIEDAD CONTEMPORANEA: LA INTERDEPENDENCIA E INTERCONEXION GLOBAL Y LOS PROCESOS HISTORICOS QUE	71,56	72,83	72,10

Porcentaje de acierto por aprendizaje por centro educativo, según dirección regional educativa en el componente de Matemáticas

Centro educativo: LICEO RURAL SAN ISIDRO

Porcentaje de aciertos:

Porcentaje de centro educativo	Porcentaje regional	Porcentaje nacional
44,60	53,16	55,39

Porcentaje por aprendizaje:

Aprendizajes	Porcentaje de centro educativo	Porcentaje regional	Porcentaje nacional
GEOMETRIA	50,56	54,00	59,69
RELACIONES Y ALGEBRA	40,58	51,39	53,63
ESTADISTICA Y PROBABILIDAD	42,67	54,10	52,86



PRUEBA NACIONAL ESTANDARIZADA
INFORME REGIONAL - APLICACIÓN SUMATIVA 2025
SECUNDARIA DIURNO

Porcentaje de acierto por aprendizaje por centro educativo, según dirección regional educativa en el componente de Biología

Centro educativo: LICEO RURAL SAN ISIDRO

Porcentaje de aciertos:

Porcentaje de centro educativo	Porcentaje regional	Porcentaje nacional
68,94	69,32	65,17

Porcentaje por aprendizaje:

Aprendizajes	Porcentaje de centro educativo	Porcentaje regional	Porcentaje nacional
SISTEMAS BIOLÓGICOS	77,22	76,14	72,38
CARACTERÍSTICAS E INTERRELACIONES POBLACIONALES	63,33	67,40	65,61
EQUILIBRIO ECOLÓGICO	77,78	81,70	71,08
GENÉTICA	62,22	58,61	54,97
EVOLUCIÓN	64,17	62,75	61,81



PRUEBA NACIONAL ESTANDARIZADA
INFORME REGIONAL - APLICACIÓN SUMATIVA 2025
SECUNDARIA DIURNO

Porcentaje de acierto por aprendizaje por centro educativo, según dirección regional educativa en el componente de Educación Cívica

Centro educativo: LICEO RURAL SAN ISIDRO

Porcentaje de aciertos:

Porcentaje de centro educativo	Porcentaje regional	Porcentaje nacional
75,48	79,94	79,79

Porcentaje por aprendizaje:

Aprendizajes	Porcentaje de centro educativo	Porcentaje regional	Porcentaje nacional
LOS REGIMENES POLITICOS	72,82	78,97	78,25
ORGANIZACION Y FUNCIONAMIENTO DEL REGIMEN POLITICO DEMOCRATICO COSTARRICENSE.	77,14	78,35	78,36
SISTEMA ELECTORAL DE COSTA RICA	67,78	78,67	79,04
EL ESTADO COSTARRICENSE GARANTE DE LA IGUALDAD DE OPORTUNIDADES	84,17	83,78	83,49



PRUEBA NACIONAL ESTANDARIZADA
INFORME REGIONAL - APLICACIÓN SUMATIVA 2025
SECUNDARIA DIURNO

Porcentaje de acierto por aprendizaje por centro educativo, según dirección regional educativa en el componente de Español

Centro educativo: LICEO RURAL EL CAÑON

Porcentaje de aciertos:

Porcentaje de centro educativo	Porcentaje regional	Porcentaje nacional
60,20	60,47	61,76

Porcentaje por aprendizaje:

Aprendizajes	Porcentaje de centro educativo	Porcentaje regional	Porcentaje nacional
IDENTIFICA INFORMACION EN TEXTOS LITERARIOS A PARTIR DE LA REORGANIZACION DE LA COMPRESION LITERAL.	63,33	66,07	67,67
IDENTIFICA INFORMACION EN TEXTOS NO LITERARIOS A PARTIR DE LA REORGANIZACION DE LA COMPRESION LITER	65,00	65,04	64,94
RECONOCE EL TIPO DE SOCIEDAD REPRESENTADA POR EL TEXTO LITERARIO.	65,00	66,78	66,01
INFIERE LA POSICION DEL TEXTO LITERARIO ANTE EL MUNDO MOSTRADO.	57,50	51,33	55,54
INTERPRETA LA POSICION DEL TEXTO NO LITERARIO ANTE EL MUNDO REPRESENTADO.	56,00	55,20	58,14
RECONOCE EL TIPO DE SOCIEDAD PRESENTE EN EL TEXTO NO LITERARIO.	67,50	61,56	65,78
INTERPRETA, EN TEXTOS LITERARIOS, LOS RECURSOS RETORICOS COMO APORTES A LA SIGNIFICACION INTRATEXTUA	50,00	64,44	63,18
INFIERE EL COMPONENTE SEMANTICO (IMPLICITO) EN UN TEXTO NO LITERARIO.	57,50	61,67	62,97
INFIERE LAS IMPLICACIONES DEL PENSAMIENTO SOCIAL DERIVADAS DEL TEXTO LITERARIO.	60,00	52,15	51,63



PRUEBA NACIONAL ESTANDARIZADA
INFORME REGIONAL - APLICACIÓN SUMATIVA 2025
SECUNDARIA DIURNO

Porcentaje de acierto por aprendizaje por centro educativo, según dirección regional educativa en el componente de Estudios Sociales

Centro educativo: LICEO RURAL EL CAÑON

Porcentaje de aciertos:

Porcentaje de centro educativo	Porcentaje regional	Porcentaje nacional
71,80	74,67	74,34

Porcentaje por aprendizaje:

Aprendizajes	Porcentaje de centro educativo	Porcentaje regional	Porcentaje nacional
LA SOCIEDAD CONTEMPORANEA: PROCESOS HISTORICOS, GEOPOLITICOS Y POBLACIONALES A ESCALA GLOBAL DESDE E	77,60	76,51	76,57
LA SOCIEDAD CONTEMPORANEA: LA INTERDEPENDENCIA E INTERCONEXION GLOBAL Y LOS PROCESOS HISTORICOS QUE	66,00	72,83	72,10

Porcentaje de acierto por aprendizaje por centro educativo, según dirección regional educativa en el componente de Matemáticas

Centro educativo: LICEO RURAL EL CAÑON

Porcentaje de aciertos:

Porcentaje de centro educativo	Porcentaje regional	Porcentaje nacional
56,44	53,16	55,39

Porcentaje por aprendizaje:

Aprendizajes	Porcentaje de centro educativo	Porcentaje regional	Porcentaje nacional
GEOMETRIA	55,83	54,00	59,69
RELACIONES Y ALGEBRA	53,48	51,39	53,63
ESTADISTICA Y PROBABILIDAD	60,00	54,10	52,86



PRUEBA NACIONAL ESTANDARIZADA
INFORME REGIONAL - APLICACIÓN SUMATIVA 2025
SECUNDARIA DIURNO

Porcentaje de acierto por aprendizaje por centro educativo, según dirección regional educativa en el componente de Biología

Centro educativo: LICEO RURAL EL CAÑON

Porcentaje de aciertos:

Porcentaje de centro educativo	Porcentaje regional	Porcentaje nacional
65,72	69,32	65,17

Porcentaje por aprendizaje:

Aprendizajes	Porcentaje de centro educativo	Porcentaje regional	Porcentaje nacional
SISTEMAS BIOLÓGICOS	68,33	76,14	72,38
CARACTERÍSTICAS E INTERRELACIONES POBLACIONALES	63,75	67,40	65,61
EQUILIBRIO ECOLÓGICO	86,67	81,70	71,08
GENÉTICA	51,11	58,61	54,97
EVOLUCIÓN	58,75	62,75	61,81



PRUEBA NACIONAL ESTANDARIZADA
INFORME REGIONAL - APLICACIÓN SUMATIVA 2025
SECUNDARIA DIURNO

Porcentaje de acierto por aprendizaje por centro educativo, según dirección regional educativa en el componente de Educación Cívica

Centro educativo: LICEO RURAL EL CAÑON

Porcentaje de aciertos:

Porcentaje de centro educativo	Porcentaje regional	Porcentaje nacional
75,20	79,94	79,79

Porcentaje por aprendizaje:

Aprendizajes	Porcentaje de centro educativo	Porcentaje regional	Porcentaje nacional
LOS REGIMENES POLITICOS	74,62	78,97	78,25
ORGANIZACION Y FUNCIONAMIENTO DEL REGIMEN POLITICO DEMOCRATICO COSTARRICENSE.	72,86	78,35	78,36
SISTEMA ELECTORAL DE COSTA RICA	68,33	78,67	79,04
EL ESTADO COSTARRICENSE GARANTE DE LA IGUALDAD DE OPORTUNIDADES	85,00	83,78	83,49



PRUEBA NACIONAL ESTANDARIZADA
INFORME REGIONAL - APLICACIÓN SUMATIVA 2025
SECUNDARIA DIURNO

Porcentaje de acierto por aprendizaje por centro educativo, según dirección regional educativa en el componente de Español

Centro educativo: LICEO DE TARRAZU

Porcentaje de aciertos:

Porcentaje de centro educativo	Porcentaje regional	Porcentaje nacional
61,82	60,47	61,76

Porcentaje por aprendizaje:

Aprendizajes	Porcentaje de centro educativo	Porcentaje regional	Porcentaje nacional
IDENTIFICA INFORMACION EN TEXTOS LITERARIOS A PARTIR DE LA REORGANIZACION DE LA COMPRESION LITERAL.	65,53	66,07	67,67
IDENTIFICA INFORMACION EN TEXTOS NO LITERARIOS A PARTIR DE LA REORGANIZACION DE LA COMPRESION LITER	67,23	65,04	64,94
RECONOCE EL TIPO DE SOCIEDAD REPRESENTADA POR EL TEXTO LITERARIO.	69,89	66,78	66,01
INFIERE LA POSICION DEL TEXTO LITERARIO ANTE EL MUNDO MOSTRADO.	50,57	51,33	55,54
INTERPRETA LA POSICION DEL TEXTO NO LITERARIO ANTE EL MUNDO REPRESENTADO.	56,14	55,20	58,14
RECONOCE EL TIPO DE SOCIEDAD PRESENTE EN EL TEXTO NO LITERARIO.	61,08	61,56	65,78
INTERPRETA, EN TEXTOS LITERARIOS, LOS RECURSOS RETORICOS COMO APORTES A LA SIGNIFICACION INTRATEXTUA	69,03	64,44	63,18
INFIERE EL COMPONENTE SEMANTICO (IMPLICITO) EN UN TEXTO NO LITERARIO.	62,78	61,67	62,97
INFIERE LAS IMPLICACIONES DEL PENSAMIENTO SOCIAL DERIVADAS DEL TEXTO LITERARIO.	54,17	52,15	51,63



PRUEBA NACIONAL ESTANDARIZADA
INFORME REGIONAL - APLICACIÓN SUMATIVA 2025
SECUNDARIA DIURNO

Porcentaje de acierto por aprendizaje por centro educativo, según dirección regional educativa en el componente de Estudios Sociales

Centro educativo: LICEO DE TARRAZU

Porcentaje de aciertos:

Porcentaje de centro educativo	Porcentaje regional	Porcentaje nacional
75,15	74,67	74,34

Porcentaje por aprendizaje:

Aprendizajes	Porcentaje de centro educativo	Porcentaje regional	Porcentaje nacional
LA SOCIEDAD CONTEMPORANEA: PROCESOS HISTORICOS, GEOPOLITICOS Y POBLACIONALES A ESCALA GLOBAL DESDE E	77,11	76,51	76,57
LA SOCIEDAD CONTEMPORANEA: LA INTERDEPENDENCIA E INTERCONEXION GLOBAL Y LOS PROCESOS HISTORICOS QUE	73,19	72,83	72,10

Porcentaje de acierto por aprendizaje por centro educativo, según dirección regional educativa en el componente de Matemáticas

Centro educativo: LICEO DE TARRAZU

Porcentaje de aciertos:

Porcentaje de centro educativo	Porcentaje regional	Porcentaje nacional
51,23	53,16	55,39

Porcentaje por aprendizaje:

Aprendizajes	Porcentaje de centro educativo	Porcentaje regional	Porcentaje nacional
GEOMETRIA	54,35	54,00	59,69
RELACIONES Y ALGEBRA	49,57	51,39	53,63
ESTADISTICA Y PROBABILIDAD	49,78	54,10	52,86

Porcentaje de acierto por aprendizaje por centro educativo, según dirección regional educativa en el componente de Ciencias



PRUEBA NACIONAL ESTANDARIZADA
INFORME REGIONAL - APLICACIÓN SUMATIVA 2025
SECUNDARIA DIURNO

Centro educativo: LICEO DE TARRAZU

Porcentaje de aciertos:

Porcentaje de centro educativo	Porcentaje regional	Porcentaje nacional
56,66	55,80	58,68

Porcentaje por aprendizaje:

Aprendizajes	Porcentaje de centro educativo	Porcentaje regional	Porcentaje nacional
LA MATERIA BASE DEL UNIVERSO	44,89	44,40	49,20
LA MATERIA EN SU INTERIOR	45,74	49,43	56,01
TRANSFORMACIONES DE LA MATERIA	34,09	35,06	33,66
DISOLUCIONES	46,97	47,32	47,44
MAGNITUDES FISICAS	68,18	71,26	70,66
MOVIMIENTO DE LOS CUERPOS	56,82	59,20	59,60
LEYES DE NEWTON	57,39	55,17	61,72
GRAVITACION UNIVERSAL.	57,95	55,17	53,90
TRABAJO Y ENERGIA	49,62	46,36	48,65
HIDROSTATICA	62,50	58,05	63,69
ELECTROSTATICA	62,50	59,77	62,21
SISTEMAS BIOLOGICOS	75,23	73,33	76,14
CARACTERISTICAS E INTERRELACIONES POBLACIONALES	61,74	61,11	66,32
EQUILIBRIO ECOLOGICO	76,14	70,40	76,89
GENETICA	32,95	32,38	41,07
EVOLUCION	73,86	74,43	71,68



PRUEBA NACIONAL ESTANDARIZADA
INFORME REGIONAL - APLICACIÓN SUMATIVA 2025
SECUNDARIA DIURNO

Porcentaje de acierto por aprendizaje por centro educativo, según dirección regional educativa en el componente de Educación Cívica

Centro educativo: LICEO DE TARRAZU

Porcentaje de aciertos:

Porcentaje de centro educativo	Porcentaje regional	Porcentaje nacional
80,27	79,94	79,79

Porcentaje por aprendizaje:

Aprendizajes	Porcentaje de centro educativo	Porcentaje regional	Porcentaje nacional
LOS REGIMENES POLITICOS	80,24	78,97	78,25
ORGANIZACION Y FUNCIONAMIENTO DEL REGIMEN POLITICO DEMOCRATICO COSTARRICENSE.	78,25	78,35	78,36
SISTEMA ELECTORAL DE COSTA RICA	79,07	78,67	79,04
EL ESTADO COSTARRICENSE GARANTE DE LA IGUALDAD DE OPORTUNIDADES	83,52	83,78	83,49



PRUEBA NACIONAL ESTANDARIZADA
INFORME REGIONAL - APLICACIÓN SUMATIVA 2025
SECUNDARIA DIURNO

Porcentaje de acierto por aprendizaje por centro educativo, según dirección regional educativa en el componente de Español

Centro educativo: LICEO RURAL SAN CARLOS TARRAZU

Porcentaje de aciertos:

Porcentaje de centro educativo	Porcentaje regional	Porcentaje nacional
57,83	60,47	61,76

Porcentaje por aprendizaje:

Aprendizajes	Porcentaje de centro educativo	Porcentaje regional	Porcentaje nacional
IDENTIFICA INFORMACION EN TEXTOS LITERARIOS A PARTIR DE LA REORGANIZACION DE LA COMPRESION LITERAL.	70,69	66,07	67,67
IDENTIFICA INFORMACION EN TEXTOS NO LITERARIOS A PARTIR DE LA REORGANIZACION DE LA COMPRESION LITER	59,77	65,04	64,94
RECONOCE EL TIPO DE SOCIEDAD REPRESENTADA POR EL TEXTO LITERARIO.	70,69	66,78	66,01
INFIERE LA POSICION DEL TEXTO LITERARIO ANTE EL MUNDO MOSTRADO.	49,14	51,33	55,54
INTERPRETA LA POSICION DEL TEXTO NO LITERARIO ANTE EL MUNDO REPRESENTADO.	50,34	55,20	58,14
RECONOCE EL TIPO DE SOCIEDAD PRESENTE EN EL TEXTO NO LITERARIO.	56,90	61,56	65,78
INTERPRETA, EN TEXTOS LITERARIOS, LOS RECURSOS RETORICOS COMO APORTES A LA SIGNIFICACION INTRATEXTUA	58,62	64,44	63,18
INFIERE EL COMPONENTE SEMANTICO (IMPLICITO) EN UN TEXTO NO LITERARIO.	59,48	61,67	62,97
INFIERE LAS IMPLICACIONES DEL PENSAMIENTO SOCIAL DERIVADAS DEL TEXTO LITERARIO.	44,83	52,15	51,63



PRUEBA NACIONAL ESTANDARIZADA
INFORME REGIONAL - APLICACIÓN SUMATIVA 2025
SECUNDARIA DIURNO

Porcentaje de acierto por aprendizaje por centro educativo, según dirección regional educativa en el componente de Estudios Sociales

Centro educativo: LICEO RURAL SAN CARLOS TARRAZU

Porcentaje de aciertos:

Porcentaje de centro educativo	Porcentaje regional	Porcentaje nacional
74,97	74,67	74,34

Porcentaje por aprendizaje:

Aprendizajes	Porcentaje de centro educativo	Porcentaje regional	Porcentaje nacional
LA SOCIEDAD CONTEMPORANEA: PROCESOS HISTORICOS, GEOPOLITICOS Y POBLACIONALES A ESCALA GLOBAL DESDE E	76,14	76,51	76,57
LA SOCIEDAD CONTEMPORANEA: LA INTERDEPENDENCIA E INTERCONEXION GLOBAL Y LOS PROCESOS HISTORICOS QUE	73,79	72,83	72,10

Porcentaje de acierto por aprendizaje por centro educativo, según dirección regional educativa en el componente de Matemáticas

Centro educativo: LICEO RURAL SAN CARLOS TARRAZU

Porcentaje de aciertos:

Porcentaje de centro educativo	Porcentaje regional	Porcentaje nacional
53,88	53,16	55,39

Porcentaje por aprendizaje:

Aprendizajes	Porcentaje de centro educativo	Porcentaje regional	Porcentaje nacional
GEOMETRIA	52,01	54,00	59,69
RELACIONES Y ALGEBRA	49,63	51,39	53,63
ESTADISTICA Y PROBABILIDAD	60,00	54,10	52,86

Porcentaje de acierto por aprendizaje por centro educativo, según dirección regional educativa en el componente de Ciencias



PRUEBA NACIONAL ESTANDARIZADA
INFORME REGIONAL - APLICACIÓN SUMATIVA 2025
SECUNDARIA DIURNO

Centro educativo: LICEO RURAL SAN CARLOS TARRAZU

Porcentaje de aciertos:

Porcentaje de centro educativo	Porcentaje regional	Porcentaje nacional
56,18	55,80	58,68

Porcentaje por aprendizaje:

Aprendizajes	Porcentaje de centro educativo	Porcentaje regional	Porcentaje nacional
LA MATERIA BASE DEL UNIVERSO	43,97	44,40	49,20
LA MATERIA EN SU INTERIOR	59,48	49,43	56,01
TRANSFORMACIONES DE LA MATERIA	50,00	35,06	33,66
DISOLUCIONES	57,47	47,32	47,44
MAGNITUDES FISICAS	68,97	71,26	70,66
MOVIMIENTO DE LOS CUERPOS	56,32	59,20	59,60
LEYES DE NEWTON	58,62	55,17	61,72
GRAVITACION UNIVERSAL.	55,17	55,17	53,90
TRABAJO Y ENERGIA	44,83	46,36	48,65
HIDROSTATICA	48,28	58,05	63,69
ELECTROSTATICA	55,17	59,77	62,21
SISTEMAS BIOLOGICOS	72,41	73,33	76,14
CARACTERISTICAS E INTERRELACIONES POBLACIONALES	56,32	61,11	66,32
EQUILIBRIO ECOLOGICO	63,79	70,40	76,89
GENETICA	28,74	32,38	41,07
EVOLUCION	79,31	74,43	71,68



PRUEBA NACIONAL ESTANDARIZADA
INFORME REGIONAL - APLICACIÓN SUMATIVA 2025
SECUNDARIA DIURNO

Porcentaje de acierto por aprendizaje por centro educativo, según dirección regional educativa en el componente de Educación Cívica

Centro educativo: LICEO RURAL SAN CARLOS TARRAZU

Porcentaje de aciertos:

Porcentaje de centro educativo	Porcentaje regional	Porcentaje nacional
79,26	79,94	79,79

Porcentaje por aprendizaje:

Aprendizajes	Porcentaje de centro educativo	Porcentaje regional	Porcentaje nacional
LOS REGIMENES POLITICOS	80,90	78,97	78,25
ORGANIZACION Y FUNCIONAMIENTO DEL REGIMEN POLITICO DEMOCRATICO COSTARRICENSE.	75,37	78,35	78,36
SISTEMA ELECTORAL DE COSTA RICA	79,31	78,67	79,04
EL ESTADO COSTARRICENSE GARANTE DE LA IGUALDAD DE OPORTUNIDADES	81,47	83,78	83,49



PRUEBA NACIONAL ESTANDARIZADA
INFORME REGIONAL - APLICACIÓN SUMATIVA 2025
SECUNDARIA DIURNO

Porcentaje de acierto por aprendizaje por centro educativo, según dirección regional educativa en el componente de Español

Centro educativo: LICEO LLANO BONITO

Porcentaje de aciertos:

Porcentaje de centro educativo	Porcentaje regional	Porcentaje nacional
60,43	60,47	61,76

Porcentaje por aprendizaje:

Aprendizajes	Porcentaje de centro educativo	Porcentaje regional	Porcentaje nacional
IDENTIFICA INFORMACION EN TEXTOS LITERARIOS A PARTIR DE LA REORGANIZACION DE LA COMPRESION LITERAL.	78,07	66,07	67,67
IDENTIFICA INFORMACION EN TEXTOS NO LITERARIOS A PARTIR DE LA REORGANIZACION DE LA COMPRESION LITER	64,91	65,04	64,94
RECONOCE EL TIPO DE SOCIEDAD REPRESENTADA POR EL TEXTO LITERARIO.	61,84	66,78	66,01
INFIERE LA POSICION DEL TEXTO LITERARIO ANTE EL MUNDO MOSTRADO.	46,05	51,33	55,54
INTERPRETA LA POSICION DEL TEXTO NO LITERARIO ANTE EL MUNDO REPRESENTADO.	57,89	55,20	58,14
RECONOCE EL TIPO DE SOCIEDAD PRESENTE EN EL TEXTO NO LITERARIO.	63,16	61,56	65,78
INTERPRETA, EN TEXTOS LITERARIOS, LOS RECURSOS RETORICOS COMO APORTES A LA SIGNIFICACION INTRATEXTUA	71,05	64,44	63,18
INFIERE EL COMPONENTE SEMANTICO (IMPLICITO) EN UN TEXTO NO LITERARIO.	55,26	61,67	62,97
INFIERE LAS IMPLICACIONES DEL PENSAMIENTO SOCIAL DERIVADAS DEL TEXTO LITERARIO.	45,61	52,15	51,63



PRUEBA NACIONAL ESTANDARIZADA
INFORME REGIONAL - APLICACIÓN SUMATIVA 2025
SECUNDARIA DIURNO

Porcentaje de acierto por aprendizaje por centro educativo, según dirección regional educativa en el componente de Estudios Sociales

Centro educativo: LICEO LLANO BONITO

Porcentaje de aciertos:

Porcentaje de centro educativo	Porcentaje regional	Porcentaje nacional
76,04	74,67	74,34

Porcentaje por aprendizaje:

Aprendizajes	Porcentaje de centro educativo	Porcentaje regional	Porcentaje nacional
LA SOCIEDAD CONTEMPORANEA: PROCESOS HISTORICOS, GEOPOLITICOS Y POBLACIONALES A ESCALA GLOBAL DESDE E	78,74	76,51	76,57
LA SOCIEDAD CONTEMPORANEA: LA INTERDEPENDENCIA E INTERCONEXION GLOBAL Y LOS PROCESOS HISTORICOS QUE	73,33	72,83	72,10

Porcentaje de acierto por aprendizaje por centro educativo, según dirección regional educativa en el componente de Matemáticas

Centro educativo: LICEO LLANO BONITO

Porcentaje de aciertos:

Porcentaje de centro educativo	Porcentaje regional	Porcentaje nacional
58,23	53,16	55,39

Porcentaje por aprendizaje:

Aprendizajes	Porcentaje de centro educativo	Porcentaje regional	Porcentaje nacional
GEOMETRIA	56,14	54,00	59,69
RELACIONES Y ALGEBRA	55,38	51,39	53,63
ESTADISTICA Y PROBABILIDAD	63,16	54,10	52,86

Porcentaje de acierto por aprendizaje por centro educativo, según dirección regional educativa en el componente de Ciencias



PRUEBA NACIONAL ESTANDARIZADA
INFORME REGIONAL - APLICACIÓN SUMATIVA 2025
SECUNDARIA DIURNO

Centro educativo: LICEO LLANO BONITO

Porcentaje de aciertos:

Porcentaje de centro educativo	Porcentaje regional	Porcentaje nacional
53,58	55,80	58,68

Porcentaje por aprendizaje:

Aprendizajes	Porcentaje de centro educativo	Porcentaje regional	Porcentaje nacional
LA MATERIA BASE DEL UNIVERSO	42,11	44,40	49,20
LA MATERIA EN SU INTERIOR	44,74	49,43	56,01
TRANSFORMACIONES DE LA MATERIA	28,95	35,06	33,66
DISOLUCIONES	35,09	47,32	47,44
MAGNITUDES FISICAS	84,21	71,26	70,66
MOVIMIENTO DE LOS CUERPOS	63,16	59,20	59,60
LEYES DE NEWTON	55,26	55,17	61,72
GRAVITACION UNIVERSAL.	42,11	55,17	53,90
TRABAJO Y ENERGIA	47,37	46,36	48,65
HIDROSTATICA	42,11	58,05	63,69
ELECTROSTATICA	73,68	59,77	62,21
SISTEMAS BIOLOGICOS	69,47	73,33	76,14
CARACTERISTICAS E INTERRELACIONES POBLACIONALES	66,67	61,11	66,32
EQUILIBRIO ECOLOGICO	57,89	70,40	76,89
GENETICA	33,33	32,38	41,07
EVOLUCION	71,05	74,43	71,68



PRUEBA NACIONAL ESTANDARIZADA
INFORME REGIONAL - APLICACIÓN SUMATIVA 2025
SECUNDARIA DIURNO

Porcentaje de acierto por aprendizaje por centro educativo, según dirección regional educativa en el componente de Educación Cívica

Centro educativo: LICEO LLANO BONITO

Porcentaje de aciertos:

Porcentaje de centro educativo	Porcentaje regional	Porcentaje nacional
80,04	79,94	79,79

Porcentaje por aprendizaje:

Aprendizajes	Porcentaje de centro educativo	Porcentaje regional	Porcentaje nacional
LOS REGIMENES POLITICOS	75,71	78,97	78,25
ORGANIZACION Y FUNCIONAMIENTO DEL REGIMEN POLITICO DEMOCRATICO COSTARRICENSE.	81,95	78,35	78,36
SISTEMA ELECTORAL DE COSTA RICA	76,32	78,67	79,04
EL ESTADO COSTARRICENSE GARANTE DE LA IGUALDAD DE OPORTUNIDADES	86,18	83,78	83,49



PRUEBA NACIONAL ESTANDARIZADA
INFORME REGIONAL - APLICACIÓN SUMATIVA 2025
SECUNDARIA DIURNO

Porcentaje de acierto por aprendizaje por centro educativo, según dirección regional educativa en el componente de Español

Centro educativo: LICEO SAN ANDRES

Porcentaje de aciertos:

Porcentaje de centro educativo	Porcentaje regional	Porcentaje nacional
66,09	60,47	61,76

Porcentaje por aprendizaje:

Aprendizajes	Porcentaje de centro educativo	Porcentaje regional	Porcentaje nacional
IDENTIFICA INFORMACION EN TEXTOS LITERARIOS A PARTIR DE LA REORGANIZACION DE LA COMPRESION LITERAL.	69,61	66,07	67,67
IDENTIFICA INFORMACION EN TEXTOS NO LITERARIOS A PARTIR DE LA REORGANIZACION DE LA COMPRESION LITER	68,63	65,04	64,94
RECONOCE EL TIPO DE SOCIEDAD REPRESENTADA POR EL TEXTO LITERARIO.	73,53	66,78	66,01
INFIERE LA POSICION DEL TEXTO LITERARIO ANTE EL MUNDO MOSTRADO.	61,76	51,33	55,54
INTERPRETA LA POSICION DEL TEXTO NO LITERARIO ANTE EL MUNDO REPRESENTADO.	60,00	55,20	58,14
RECONOCE EL TIPO DE SOCIEDAD PRESENTE EN EL TEXTO NO LITERARIO.	66,18	61,56	65,78
INTERPRETA, EN TEXTOS LITERARIOS, LOS RECURSOS RETORICOS COMO APORTES A LA SIGNIFICACION INTRATEXTUA	61,76	64,44	63,18
INFIERE EL COMPONENTE SEMANTICO (IMPLICITO) EN UN TEXTO NO LITERARIO.	70,59	61,67	62,97
INFIERE LAS IMPLICACIONES DEL PENSAMIENTO SOCIAL DERIVADAS DEL TEXTO LITERARIO.	62,75	52,15	51,63



PRUEBA NACIONAL ESTANDARIZADA
INFORME REGIONAL - APLICACIÓN SUMATIVA 2025
SECUNDARIA DIURNO

Porcentaje de acierto por aprendizaje por centro educativo, según dirección regional educativa en el componente de Estudios Sociales

Centro educativo: LICEO SAN ANDRES

Porcentaje de aciertos:

Porcentaje de centro educativo	Porcentaje regional	Porcentaje nacional
76,27	74,67	74,34

Porcentaje por aprendizaje:

Aprendizajes	Porcentaje de centro educativo	Porcentaje regional	Porcentaje nacional
LA SOCIEDAD CONTEMPORANEA: PROCESOS HISTORICOS, GEOPOLITICOS Y POBLACIONALES A ESCALA GLOBAL DESDE E	75,29	76,51	76,57
LA SOCIEDAD CONTEMPORANEA: LA INTERDEPENDENCIA E INTERCONEXION GLOBAL Y LOS PROCESOS HISTORICOS QUE	77,25	72,83	72,10

Porcentaje de acierto por aprendizaje por centro educativo, según dirección regional educativa en el componente de Matemáticas

Centro educativo: LICEO SAN ANDRES

Porcentaje de aciertos:

Porcentaje de centro educativo	Porcentaje regional	Porcentaje nacional
49,94	53,16	55,39

Porcentaje por aprendizaje:

Aprendizajes	Porcentaje de centro educativo	Porcentaje regional	Porcentaje nacional
GEOMETRIA	48,53	54,00	59,69
RELACIONES Y ALGEBRA	48,34	51,39	53,63
ESTADISTICA Y PROBABILIDAD	52,94	54,10	52,86

Porcentaje de acierto por aprendizaje por centro educativo, según dirección regional educativa en el componente de Ciencias



PRUEBA NACIONAL ESTANDARIZADA
INFORME REGIONAL - APLICACIÓN SUMATIVA 2025
SECUNDARIA DIURNO

Centro educativo: LICEO SAN ANDRES

Porcentaje de aciertos:

Porcentaje de centro educativo	Porcentaje regional	Porcentaje nacional
53,11	55,80	58,68

Porcentaje por aprendizaje:

Aprendizajes	Porcentaje de centro educativo	Porcentaje regional	Porcentaje nacional
LA MATERIA BASE DEL UNIVERSO	44,12	44,40	49,20
LA MATERIA EN SU INTERIOR	57,35	49,43	56,01
TRANSFORMACIONES DE LA MATERIA	26,47	35,06	33,66
DISOLUCIONES	45,10	47,32	47,44
MAGNITUDES FISICAS	70,59	71,26	70,66
MOVIMIENTO DE LOS CUERPOS	58,82	59,20	59,60
LEYES DE NEWTON	47,06	55,17	61,72
GRAVITACION UNIVERSAL.	58,82	55,17	53,90
TRABAJO Y ENERGIA	39,22	46,36	48,65
HIDROSTATICA	64,71	58,05	63,69
ELECTROSTATICA	29,41	59,77	62,21
SISTEMAS BIOLOGICOS	77,65	73,33	76,14
CARACTERISTICAS E INTERRELACIONES POBLACIONALES	58,82	61,11	66,32
EQUILIBRIO ECOLOGICO	76,47	70,40	76,89
GENETICA	39,22	32,38	41,07
EVOLUCION	55,88	74,43	71,68



PRUEBA NACIONAL ESTANDARIZADA
INFORME REGIONAL - APLICACIÓN SUMATIVA 2025
SECUNDARIA DIURNO

Porcentaje de acierto por aprendizaje por centro educativo, según dirección regional educativa en el componente de Educación Cívica

Centro educativo: LICEO SAN ANDRES

Porcentaje de aciertos:

Porcentaje de centro educativo	Porcentaje regional	Porcentaje nacional
82,80	79,94	79,79

Porcentaje por aprendizaje:

Aprendizajes	Porcentaje de centro educativo	Porcentaje regional	Porcentaje nacional
LOS REGIMENES POLITICOS	78,28	78,97	78,25
ORGANIZACION Y FUNCIONAMIENTO DEL REGIMEN POLITICO DEMOCRATICO COSTARRICENSE.	82,35	78,35	78,36
SISTEMA ELECTORAL DE COSTA RICA	85,29	78,67	79,04
EL ESTADO COSTARRICENSE GARANTE DE LA IGUALDAD DE OPORTUNIDADES	85,29	83,78	83,49



PRUEBA NACIONAL ESTANDARIZADA
INFORME REGIONAL - APLICACIÓN SUMATIVA 2025
SECUNDARIA DIURNO

Porcentaje de acierto por aprendizaje por centro educativo, según dirección regional educativa en el componente de Español

Centro educativo: LICEO DE COPEY

Porcentaje de aciertos:

Porcentaje de centro educativo	Porcentaje regional	Porcentaje nacional
54,05	60,47	61,76

Porcentaje por aprendizaje:

Aprendizajes	Porcentaje de centro educativo	Porcentaje regional	Porcentaje nacional
IDENTIFICA INFORMACION EN TEXTOS LITERARIOS A PARTIR DE LA REORGANIZACION DE LA COMPRESION LITERAL.	57,14	66,07	67,67
IDENTIFICA INFORMACION EN TEXTOS NO LITERARIOS A PARTIR DE LA REORGANIZACION DE LA COMPRESION LITER	58,73	65,04	64,94
RECONOCE EL TIPO DE SOCIEDAD REPRESENTADA POR EL TEXTO LITERARIO.	61,90	66,78	66,01
INFIERE LA POSICION DEL TEXTO LITERARIO ANTE EL MUNDO MOSTRADO.	45,24	51,33	55,54
INTERPRETA LA POSICION DEL TEXTO NO LITERARIO ANTE EL MUNDO REPRESENTADO.	49,52	55,20	58,14
RECONOCE EL TIPO DE SOCIEDAD PRESENTE EN EL TEXTO NO LITERARIO.	54,76	61,56	65,78
INTERPRETA, EN TEXTOS LITERARIOS, LOS RECURSOS RETORICOS COMO APORTES A LA SIGNIFICACION INTRATEXTUA	60,71	64,44	63,18
INFIERE EL COMPONENTE SEMANTICO (IMPLICITO) EN UN TEXTO NO LITERARIO.	52,38	61,67	62,97
INFIERE LAS IMPLICACIONES DEL PENSAMIENTO SOCIAL DERIVADAS DEL TEXTO LITERARIO.	46,03	52,15	51,63



PRUEBA NACIONAL ESTANDARIZADA
INFORME REGIONAL - APLICACIÓN SUMATIVA 2025
SECUNDARIA DIURNO

Porcentaje de acierto por aprendizaje por centro educativo, según dirección regional educativa en el componente de Estudios Sociales

Centro educativo: LICEO DE COPEY

Porcentaje de aciertos:

Porcentaje de centro educativo	Porcentaje regional	Porcentaje nacional
71,11	74,67	74,34

Porcentaje por aprendizaje:

Aprendizajes	Porcentaje de centro educativo	Porcentaje regional	Porcentaje nacional
LA SOCIEDAD CONTEMPORANEA: PROCESOS HISTORICOS, GEOPOLITICOS Y POBLACIONALES A ESCALA GLOBAL DESDE E	73,33	76,51	76,57
LA SOCIEDAD CONTEMPORANEA: LA INTERDEPENDENCIA E INTERCONEXION GLOBAL Y LOS PROCESOS HISTORICOS QUE	68,89	72,83	72,10

Porcentaje de acierto por aprendizaje por centro educativo, según dirección regional educativa en el componente de Matemáticas

Centro educativo: LICEO DE COPEY

Porcentaje de aciertos:

Porcentaje de centro educativo	Porcentaje regional	Porcentaje nacional
58,71	53,16	55,39

Porcentaje por aprendizaje:

Aprendizajes	Porcentaje de centro educativo	Porcentaje regional	Porcentaje nacional
GEOMETRIA	50,00	54,00	59,69
RELACIONES Y ALGEBRA	62,32	51,39	53,63
ESTADISTICA Y PROBABILIDAD	63,81	54,10	52,86

Porcentaje de acierto por aprendizaje por centro educativo, según dirección regional educativa en el componente de Ciencias



PRUEBA NACIONAL ESTANDARIZADA
INFORME REGIONAL - APLICACIÓN SUMATIVA 2025
SECUNDARIA DIURNO

Dirección regional: LOS SANTOS

Centro educativo: LICEO DE COPEY

Porcentaje de aciertos:

Porcentaje de centro educativo	Porcentaje regional	Porcentaje nacional
55,88	55,80	58,68

Porcentaje por aprendizaje:

Aprendizajes	Porcentaje de centro educativo	Porcentaje regional	Porcentaje nacional
LA MATERIA BASE DEL UNIVERSO	45,24	44,40	49,20
LA MATERIA EN SU INTERIOR	48,81	49,43	56,01
TRANSFORMACIONES DE LA MATERIA	30,95	35,06	33,66
DISOLUCIONES	47,62	47,32	47,44
MAGNITUDES FISICAS	76,19	71,26	70,66
MOVIMIENTO DE LOS CUERPOS	69,84	59,20	59,60
LEYES DE NEWTON	47,62	55,17	61,72
GRAVITACION UNIVERSAL.	52,38	55,17	53,90
TRABAJO Y ENERGIA	39,68	46,36	48,65
HIDROSTATICA	61,90	58,05	63,69
ELECTROSTATICA	66,67	59,77	62,21
SISTEMAS BIOLOGICOS	66,67	73,33	76,14
CARACTERISTICAS E INTERRELACIONES POBLACIONALES	61,90	61,11	66,32
EQUILIBRIO ECOLOGICO	61,90	70,40	76,89
GENETICA	28,57	32,38	41,07
EVOLUCION	88,10	74,43	71,68



PRUEBA NACIONAL ESTANDARIZADA
INFORME REGIONAL - APLICACIÓN SUMATIVA 2025
SECUNDARIA DIURNO

Porcentaje de acierto por aprendizaje por centro educativo, según dirección regional educativa en el componente de Educación Cívica

Centro educativo: LICEO DE COPEY

Porcentaje de aciertos:

Porcentaje de centro educativo	Porcentaje regional	Porcentaje nacional
81,32	79,94	79,79

Porcentaje por aprendizaje:

Aprendizajes	Porcentaje de centro educativo	Porcentaje regional	Porcentaje nacional
LOS REGIMENES POLITICOS	80,22	78,97	78,25
ORGANIZACION Y FUNCIONAMIENTO DEL REGIMEN POLITICO DEMOCRATICO COSTARRICENSE.	80,95	78,35	78,36
SISTEMA ELECTORAL DE COSTA RICA	78,97	78,67	79,04
EL ESTADO COSTARRICENSE GARANTE DE LA IGUALDAD DE OPORTUNIDADES	85,12	83,78	83,49



PRUEBA NACIONAL ESTANDARIZADA
INFORME REGIONAL - APLICACIÓN SUMATIVA 2025
SECUNDARIA DIURNO

Porcentaje de acierto por aprendizaje por centro educativo, según dirección regional educativa en el componente de Español

Centro educativo: LICEO RURAL SANTA CRUZ

Porcentaje de aciertos:

Porcentaje de centro educativo	Porcentaje regional	Porcentaje nacional
64,61	60,47	61,76

Porcentaje por aprendizaje:

Aprendizajes	Porcentaje de centro educativo	Porcentaje regional	Porcentaje nacional
IDENTIFICA INFORMACION EN TEXTOS LITERARIOS A PARTIR DE LA REORGANIZACION DE LA COMPRESION LITERAL.	65,74	66,07	67,67
IDENTIFICA INFORMACION EN TEXTOS NO LITERARIOS A PARTIR DE LA REORGANIZACION DE LA COMPRESION LITER	66,67	65,04	64,94
RECONOCE EL TIPO DE SOCIEDAD REPRESENTADA POR EL TEXTO LITERARIO.	56,94	66,78	66,01
INFIERE LA POSICION DEL TEXTO LITERARIO ANTE EL MUNDO MOSTRADO.	59,72	51,33	55,54
INTERPRETA LA POSICION DEL TEXTO NO LITERARIO ANTE EL MUNDO REPRESENTADO.	61,11	55,20	58,14
RECONOCE EL TIPO DE SOCIEDAD PRESENTE EN EL TEXTO NO LITERARIO.	73,61	61,56	65,78
INTERPRETA, EN TEXTOS LITERARIOS, LOS RECURSOS RETORICOS COMO APORTES A LA SIGNIFICACION INTRATEXTUA	68,06	64,44	63,18
INFIERE EL COMPONENTE SEMANTICO (IMPLICITO) EN UN TEXTO NO LITERARIO.	72,22	61,67	62,97
INFIERE LAS IMPLICACIONES DEL PENSAMIENTO SOCIAL DERIVADAS DEL TEXTO LITERARIO.	57,41	52,15	51,63



PRUEBA NACIONAL ESTANDARIZADA
INFORME REGIONAL - APLICACIÓN SUMATIVA 2025
SECUNDARIA DIURNO

Porcentaje de acierto por aprendizaje por centro educativo, según dirección regional educativa en el componente de Estudios Sociales

Centro educativo: LICEO RURAL SANTA CRUZ

Porcentaje de aciertos:

Porcentaje de centro educativo	Porcentaje regional	Porcentaje nacional
79,23	74,67	74,34

Porcentaje por aprendizaje:

Aprendizajes	Porcentaje de centro educativo	Porcentaje regional	Porcentaje nacional
LA SOCIEDAD CONTEMPORANEA: PROCESOS HISTORICOS, GEOPOLITICOS Y POBLACIONALES A ESCALA GLOBAL DESDE E	80,67	76,51	76,57
LA SOCIEDAD CONTEMPORANEA: LA INTERDEPENDENCIA E INTERCONEXION GLOBAL Y LOS PROCESOS HISTORICOS QUE	77,78	72,83	72,10

Porcentaje de acierto por aprendizaje por centro educativo, según dirección regional educativa en el componente de Matemáticas

Centro educativo: LICEO RURAL SANTA CRUZ

Porcentaje de aciertos:

Porcentaje de centro educativo	Porcentaje regional	Porcentaje nacional
55,98	53,16	55,39

Porcentaje por aprendizaje:

Aprendizajes	Porcentaje de centro educativo	Porcentaje regional	Porcentaje nacional
GEOMETRIA	63,89	54,00	59,69
RELACIONES Y ALGEBRA	56,28	51,39	53,63
ESTADISTICA Y PROBABILIDAD	47,78	54,10	52,86



PRUEBA NACIONAL ESTANDARIZADA
INFORME REGIONAL - APLICACIÓN SUMATIVA 2025
SECUNDARIA DIURNO

Porcentaje de acierto por aprendizaje por centro educativo, según dirección regional educativa en el componente de Biología

Centro educativo: LICEO RURAL SANTA CRUZ

Porcentaje de aciertos:

Porcentaje de centro educativo	Porcentaje regional	Porcentaje nacional
72,52	69,32	65,17

Porcentaje por aprendizaje:

Aprendizajes	Porcentaje de centro educativo	Porcentaje regional	Porcentaje nacional
SISTEMAS BIOLÓGICOS	81,48	76,14	72,38
CARACTERÍSTICAS E INTERRELACIONES POBLACIONALES	70,83	67,40	65,61
EQUILIBRIO ECOLÓGICO	75,93	81,70	71,08
GENÉTICA	64,20	58,61	54,97
EVOLUCIÓN	70,14	62,75	61,81



PRUEBA NACIONAL ESTANDARIZADA
INFORME REGIONAL - APLICACIÓN SUMATIVA 2025
SECUNDARIA DIURNO

Porcentaje de acierto por aprendizaje por centro educativo, según dirección regional educativa en el componente de Educación Cívica

Centro educativo: LICEO RURAL SANTA CRUZ

Porcentaje de aciertos:

Porcentaje de centro educativo	Porcentaje regional	Porcentaje nacional
82,94	79,94	79,79

Porcentaje por aprendizaje:

Aprendizajes	Porcentaje de centro educativo	Porcentaje regional	Porcentaje nacional
LOS REGIMENES POLITICOS	80,77	78,97	78,25
ORGANIZACION Y FUNCIONAMIENTO DEL REGIMEN POLITICO DEMOCRATICO COSTARRICENSE.	80,16	78,35	78,36
SISTEMA ELECTORAL DE COSTA RICA	84,72	78,67	79,04
EL ESTADO COSTARRICENSE GARANTE DE LA IGUALDAD DE OPORTUNIDADES	86,11	83,78	83,49



PRUEBA NACIONAL ESTANDARIZADA
INFORME REGIONAL - APLICACIÓN SUMATIVA 2025
SECUNDARIA NOCTURNO

Presentación

La Prueba Nacional Estandarizada, aplicación sumativa 2025, tiene como objetivo generar información técnica y pedagógica sobre los aprendizajes alcanzados por el estudiantado en los componentes evaluados en la prueba. Esta información permite a las direcciones regionales de educación identificar fortalezas, oportunidades de mejora y áreas que requieren atención prioritaria para fortalecer los procesos en los centros educativos.

Este informe regional presenta los resultados obtenidos en todos los componentes evaluados. La información se reporta en términos de porcentajes y se organiza a partir de diversas variables de interés. En primer lugar, se ofrece una comparación entre el porcentaje alcanzado por el estudiantado de la dirección regional y el promedio nacional, lo cual permite situar el desempeño regional dentro del contexto del país. Seguidamente, se presenta la desagregación del porcentaje según sexo, con el propósito de visibilizar posibles brechas de desempeño entre hombres y mujeres en cada componente.

Adicionalmente, el informe incorpora la comparación del porcentaje según la zona geográfica donde se ubica el centro educativo, diferenciando entre zona urbana y zona rural, así como según el tipo de institución, distinguiendo entre centros educativos públicos y privados. Estas desagregaciones permiten analizar cómo se distribuyen los resultados en función de variables contextuales relevantes para la gestión educativa regional.

El documento también incluye el porcentaje por circuito educativo en cada componente, acompañado de los referentes regional y nacional, lo cual facilita la identificación de circuitos con desempeños superiores o inferiores al promedio. Asimismo, se presenta el porcentaje de acierto por aprendizaje evaluado para cada centro educativo, junto con los correspondientes promedios regional y nacional. Este nivel de detalle permite identificar los aprendizajes específicos en los que cada centro educativo se encuentra por encima o por debajo de los referentes, orientando la toma de decisiones pedagógicas y la planificación de acciones de mejora a nivel institucional.

Además, para cada centro educativo, se incluye un análisis sobre el porcentaje de acierto por aprendizaje en cada uno de los componentes evaluados, con la finalidad de que las direcciones regionales y los centros educativos puedan profundizar en aquellos aprendizajes en los que el estudiantado presenta un menor porcentaje de acierto y, a partir de ello, orientar estrategias pedagógicas focalizadas que contribuyan al fortalecimiento de esos contenidos. También, permite reforzar aquellos con altos porcentajes, desde un enfoque positivo de la evaluación

Este documento constituye una herramienta de apoyo técnico para la gestión regional, el acompañamiento a los centros educativos y la planificación de acciones que promuevan la mejora continua de los aprendizajes, con criterios de equidad, pertinencia y calidad educativa.



PRUEBA NACIONAL ESTANDARIZADA
INFORME REGIONAL - APLICACIÓN SUMATIVA 2025
SECUNDARIA NOCTURNO

INFORMACIÓN DE LA DIRECCIÓN REGIONAL

Tabla 1. Puntaje promedio del estudiantado de la dirección regional educativa

Componente	Dirección regional	Nacional
Español	67,45	62,71
Estudios Sociales	64,15	63,97
Matemáticas	47,70	49,92
Ciencias	50,85	49,76
Educación Cívica	69,05	71,01

Tabla 2. Puntaje promedio del estudiantado de la dirección regional educativa, según sexo

Componente	Hombres	Mujeres
Español	69,25	66,25
Estudios Sociales	67,88	61,67
Matemáticas	41,38	51,92
Ciencias	52,00	50,08
Educación Cívica	68,38	69,50

Tabla 3. Puntaje promedio del estudiantado de la dirección regional educativa, según zona

Componente	Urbano	Rural
Español		67,45
Estudios Sociales		64,15
Matemáticas		47,70
Ciencias		50,85
Educación Cívica		69,05



PRUEBA NACIONAL ESTANDARIZADA
INFORME REGIONAL - APLICACIÓN SUMATIVA 2025
SECUNDARIA NOCTURNO

Tabla 4. Puntaje promedio del estudiantado de la dirección regional educativa, según tipo de institución

Componente	Público	Privado
Español	67,45	
Estudios Sociales	64,15	
Matemáticas	47,70	
Ciencias	50,85	
Educación Cívica	69,05	



PRUEBA NACIONAL ESTANDARIZADA
INFORME REGIONAL - APLICACIÓN SUMATIVA 2025
SECUNDARIA NOCTURNO

INFORMACIÓN POR COMPONENTE Y CIRCUITO

Tabla 5: Porcentaje promedio del estudiantado de cada circuito de la dirección regional educativa en el componente de Español

Promedio nacional: 62,71

Promedio regional: 67,45

Circuito	Porcentaje promedio
01	67,45

Tabla 6: Porcentaje promedio del estudiantado de cada circuito de la dirección regional educativa en el componente de Estudios Sociales

Promedio nacional: 63,97

Promedio regional: 64,15

Circuito	Porcentaje promedio
01	64,15

Tabla 7: Porcentaje promedio del estudiantado de cada circuito de la dirección regional educativa en el componente de Matemáticas

Promedio nacional: 49,92

Promedio regional: 47,70

Circuito	Porcentaje promedio
01	47,70

Tabla 8: Porcentaje promedio del estudiantado de cada circuito de la dirección regional educativa en el componente de Ciencias

Promedio nacional: 49,76

Promedio regional: 50,85

Circuito	Porcentaje promedio
01	50,85



PRUEBA NACIONAL ESTANDARIZADA
INFORME REGIONAL - APLICACIÓN SUMATIVA 2025
SECUNDARIA NOCTURNO

Tabla 9: Porcentaje promedio del estudiantado de cada circuito de la dirección regional educativa en el componente de Educación Cívica

Promedio nacional: 71,01

Promedio regional: 69,05

Circuito	Porcentaje promedio
01	69,05



MINISTERIO DE
EDUCACIÓN PÚBLICA

GOBIERNO
DE COSTA RICA

DGEC
Dirección de Gestión
y Evaluación de la Calidad

PRUEBA NACIONAL ESTANDARIZADA
INFORME REGIONAL - APLICACIÓN SUMATIVA 2025
SECUNDARIA NOCTURNO

Dirección regional: LOS SANTOS

INFORMACIÓN POR CENTRO EDUCATIVO Y COMPONENTE



PRUEBA NACIONAL ESTANDARIZADA
INFORME REGIONAL - APLICACIÓN SUMATIVA 2025
SECUNDARIA TECNICO

Presentación

La Prueba Nacional Estandarizada, aplicación sumativa 2025, tiene como objetivo generar información técnica y pedagógica sobre los aprendizajes alcanzados por el estudiantado en los componentes evaluados en la prueba. Esta información permite a las direcciones regionales de educación identificar fortalezas, oportunidades de mejora y áreas que requieren atención prioritaria para fortalecer los procesos en los centros educativos.

Este informe regional presenta los resultados obtenidos en todos los componentes evaluados. La información se reporta en términos de porcentajes y se organiza a partir de diversas variables de interés. En primer lugar, se ofrece una comparación entre el porcentaje alcanzado por el estudiantado de la dirección regional y el promedio nacional, lo cual permite situar el desempeño regional dentro del contexto del país. Seguidamente, se presenta la desagregación del porcentaje según sexo, con el propósito de visibilizar posibles brechas de desempeño entre hombres y mujeres en cada componente.

Adicionalmente, el informe incorpora la comparación del porcentaje según la zona geográfica donde se ubica el centro educativo, diferenciando entre zona urbana y zona rural, así como según el tipo de institución, distinguiendo entre centros educativos públicos y privados. Estas desagregaciones permiten analizar cómo se distribuyen los resultados en función de variables contextuales relevantes para la gestión educativa regional.

El documento también incluye el porcentaje por circuito educativo en cada componente, acompañado de los referentes regional y nacional, lo cual facilita la identificación de circuitos con desempeños superiores o inferiores al promedio. Asimismo, se presenta el porcentaje de acierto por aprendizaje evaluado para cada centro educativo, junto con los correspondientes promedios regional y nacional. Este nivel de detalle permite identificar los aprendizajes específicos en los que cada centro educativo se encuentra por encima o por debajo de los referentes, orientando la toma de decisiones pedagógicas y la planificación de acciones de mejora a nivel institucional.

Además, para cada centro educativo, se incluye un análisis sobre el porcentaje de acierto por aprendizaje en cada uno de los componentes evaluados, con la finalidad de que las direcciones regionales y los centros educativos puedan profundizar en aquellos aprendizajes en los que el estudiantado presenta un menor porcentaje de acierto y, a partir de ello, orientar estrategias pedagógicas focalizadas que contribuyan al fortalecimiento de esos contenidos. También, permite reforzar aquellos con altos porcentajes, desde un enfoque positivo de la evaluación

Este documento constituye una herramienta de apoyo técnico para la gestión regional, el acompañamiento a los centros educativos y la planificación de acciones que promuevan la mejora continua de los aprendizajes, con criterios de equidad, pertinencia y calidad educativa.



PRUEBA NACIONAL ESTANDARIZADA
INFORME REGIONAL - APLICACIÓN SUMATIVA 2025
SECUNDARIA TECNICO

INFORMACIÓN DE LA DIRECCIÓN REGIONAL

Tabla 1. Puntaje promedio del estudiantado de la dirección regional educativa

Componente	Dirección regional	Nacional
Español	70,09	71,60
Estudios Sociales	75,19	75,18
Matemáticas	54,24	55,94
Ciencias	58,83	62,91
Educación Cívica	81,64	81,81

Tabla 2. Puntaje promedio del estudiantado de la dirección regional educativa, según sexo

Componente	Hombres	Mujeres
Español	69,00	71,51
Estudios Sociales	75,36	74,96
Matemáticas	55,13	53,09
Ciencias	59,69	57,71
Educación Cívica	80,46	83,16

Tabla 3. Puntaje promedio del estudiantado de la dirección regional educativa, según zona

Componente	Urbano	Rural
Español		70,09
Estudios Sociales		75,19
Matemáticas		54,24
Ciencias		58,83
Educación Cívica		81,64



PRUEBA NACIONAL ESTANDARIZADA
INFORME REGIONAL - APLICACIÓN SUMATIVA 2025
SECUNDARIA TECNICO

Tabla 4. Puntaje promedio del estudiantado de la dirección regional educativa, según tipo de institución

Componente	Público	Privado
Español	70,09	
Estudios Sociales	75,19	
Matemáticas	54,24	
Ciencias	58,83	
Educación Cívica	81,64	



PRUEBA NACIONAL ESTANDARIZADA
INFORME REGIONAL - APLICACIÓN SUMATIVA 2025
SECUNDARIA TECNICO

INFORMACIÓN POR COMPONENTE Y CIRCUITO

Tabla 5: Porcentaje promedio del estudiantado de cada circuito de la dirección regional educativa en el componente de Español

Promedio nacional: 71,60

Promedio regional: 70,09

Circuito	Porcentaje promedio
02	65,84
03	72,43

Tabla 6: Porcentaje promedio del estudiantado de cada circuito de la dirección regional educativa en el componente de Estudios Sociales

Promedio nacional: 75,18

Promedio regional: 75,19

Circuito	Porcentaje promedio
02	70,54
03	77,74

Tabla 7: Porcentaje promedio del estudiantado de cada circuito de la dirección regional educativa en el componente de Matemáticas

Promedio nacional: 55,94

Promedio regional: 54,24

Circuito	Porcentaje promedio
02	46,62
03	58,43



PRUEBA NACIONAL ESTANDARIZADA
INFORME REGIONAL - APLICACIÓN SUMATIVA 2025
SECUNDARIA TECNICO

Tabla 8: Porcentaje promedio del estudiantado de cada circuito de la dirección regional educativa en el componente de Ciencias

Promedio nacional: 62,91

Promedio regional: 58,83

Circuito	Porcentaje promedio
02	56,10
03	60,32

Tabla 9: Porcentaje promedio del estudiantado de cada circuito de la dirección regional educativa en el componente de Educación Cívica

Promedio nacional: 81,81

Promedio regional: 81,64

Circuito	Porcentaje promedio
02	76,30
03	84,58



PRUEBA NACIONAL ESTANDARIZADA
INFORME REGIONAL - APLICACIÓN SUMATIVA 2025
SECUNDARIA TECNICO

INFORMACIÓN POR CENTRO EDUCATIVO Y COMPONENTE

Porcentaje de acierto por aprendizaje por centro educativo, según dirección regional educativa en el componente de Español

Centro educativo: C.T.P. JOSE DANIEL FLORES

Porcentaje de aciertos:

Porcentaje de centro educativo	Porcentaje regional	Porcentaje nacional
65,66	69,73	71,36

Porcentaje por aprendizaje:

Aprendizajes	Porcentaje de centro educativo	Porcentaje regional	Porcentaje nacional
IDENTIFICA INFORMACION EN TEXTOS LITERARIOS A PARTIR DE LA REORGANIZACION DE LA COMPRESION LITERAL.	65,30	71,00	71,95
IDENTIFICA INFORMACION EN TEXTOS NO LITERARIOS A PARTIR DE LA REORGANIZACION DE LA COMPRESION LITER	72,68	76,59	77,60
RECONOCE EL TIPO DE SOCIEDAD REPRESENTADA POR EL TEXTO LITERARIO.	63,11	67,92	72,46
INFIERE LA POSICION DEL TEXTO LITERARIO ANTE EL MUNDO MOSTRADO.	65,16	69,08	72,06
INTERPRETA LA POSICION DEL TEXTO NO LITERARIO ANTE EL MUNDO REPRESENTADO.	67,21	70,64	71,16
RECONOCE EL TIPO DE SOCIEDAD PRESENTE EN EL TEXTO NO LITERARIO.	69,67	74,13	74,81
INTERPRETA, EN TEXTOS LITERARIOS, LOS RECURSOS RETORICOS COMO APORTES A LA SIGNIFICACION INTRATEXTUA	62,30	67,92	70,67
INFIERE EL COMPONENTE SEMANTICO (IMPLICITO) EN UN TEXTO NO LITERARIO.	59,43	64,16	65,01
INFIERE LAS IMPLICACIONES DEL PENSAMIENTO SOCIAL DERIVADAS DEL TEXTO LITERARIO.	66,12	66,09	66,51



PRUEBA NACIONAL ESTANDARIZADA
INFORME REGIONAL - APLICACIÓN SUMATIVA 2025
SECUNDARIA TECNICO

Porcentaje de acierto por aprendizaje por centro educativo, según dirección regional educativa en el componente de Estudios Sociales

Centro educativo: C.T.P. JOSE DANIEL FLORES

Porcentaje de aciertos:

Porcentaje de centro educativo	Porcentaje regional	Porcentaje nacional
71,38	76,09	75,99

Porcentaje por aprendizaje:

Aprendizajes	Porcentaje de centro educativo	Porcentaje regional	Porcentaje nacional
LA SOCIEDAD CONTEMPORANEA: PROCESOS HISTORICOS, GEOPOLITICOS Y POBLACIONALES A ESCALA GLOBAL DESDE E	68,98	73,53	73,57
LA SOCIEDAD CONTEMPORANEA: LA INTERDEPENDENCIA E INTERCONEXION GLOBAL Y LOS PROCESOS HISTORICOS QUE	73,77	78,64	78,41

Porcentaje de acierto por aprendizaje por centro educativo, según dirección regional educativa en el componente de Matemáticas

Centro educativo: C.T.P. JOSE DANIEL FLORES

Porcentaje de aciertos:

Porcentaje de centro educativo	Porcentaje regional	Porcentaje nacional
44,22	50,63	52,06

Porcentaje por aprendizaje:

Aprendizajes	Porcentaje de centro educativo	Porcentaje regional	Porcentaje nacional
GEOMETRIA	44,81	51,78	55,50
RELACIONES Y ALGEBRA	49,82	58,38	59,60
ESTADISTICA Y PROBABILIDAD	38,03	41,73	41,08

Porcentaje de acierto por aprendizaje por centro educativo, según dirección regional educativa en el componente de Ciencias



PRUEBA NACIONAL ESTANDARIZADA
INFORME REGIONAL - APLICACIÓN SUMATIVA 2025
SECUNDARIA TECNICO

Centro educativo: C.T.P. JOSE DANIEL FLORES

Porcentaje de aciertos:

Porcentaje de centro educativo	Porcentaje regional	Porcentaje nacional
56,00	59,12	63,47

Porcentaje por aprendizaje:

Aprendizajes	Porcentaje de centro educativo	Porcentaje regional	Porcentaje nacional
MAGNITUDES FISICAS	42,62	43,02	56,69
MOVIMIENTO DE LOS CUERPOS	62,84	58,53	64,59
LEYES DE NEWTON	45,90	48,84	51,76
GRAVITACION UNIVERSAL.	75,41	75,00	74,26
TRABAJO Y ENERGIA	40,98	46,71	48,77
HIDROSTATICA	45,90	51,74	58,49
ELECTROSTATICA	50,82	61,05	68,03
SISTEMAS BIOLOGICOS	69,18	71,05	74,56
CARACTERISTICAS E INTERRELACIONES POBLACIONALES	63,93	70,16	73,64
EQUILIBRIO ECOLOGICO	63,93	70,64	71,83
GENETICA	48,63	54,65	58,10
EVOLUCION	50,82	52,91	56,20
LA MATERIA BASE DEL UNIVERSO	64,34	65,55	68,87
LA MATERIA EN SU INTERIOR	36,48	39,10	43,24
TRANSFORMACIONES DE LA MATERIA	82,79	88,37	87,18
DISOLUCIONES	51,37	48,64	59,29



PRUEBA NACIONAL ESTANDARIZADA
INFORME REGIONAL - APLICACIÓN SUMATIVA 2025
SECUNDARIA TECNICO

Porcentaje de acierto por aprendizaje por centro educativo, según dirección regional educativa en el componente de Educación Cívica

Centro educativo: C.T.P. JOSE DANIEL FLORES

Porcentaje de aciertos:

Porcentaje de centro educativo	Porcentaje regional	Porcentaje nacional
75,29	80,43	80,67

Porcentaje por aprendizaje:

Aprendizajes	Porcentaje de centro educativo	Porcentaje regional	Porcentaje nacional
LOS REGIMENES POLITICOS	79,19	85,91	84,44
ORGANIZACION Y FUNCIONAMIENTO DEL REGIMEN POLITICO DEMOCRATICO COSTARRICENSE.	62,76	68,27	68,16
SISTEMA ELECTORAL DE COSTA RICA	80,33	85,13	86,47
EL ESTADO COSTARRICENSE GARANTE DE LA IGUALDAD DE OPORTUNIDADES	78,89	82,41	83,60



PRUEBA NACIONAL ESTANDARIZADA
INFORME REGIONAL - APLICACIÓN SUMATIVA 2025
SECUNDARIA TECNICO

Porcentaje de acierto por aprendizaje por centro educativo, según dirección regional educativa en el componente de Español

Centro educativo: C.T.P. SAN PABLO

Porcentaje de aciertos:

Porcentaje de centro educativo	Porcentaje regional	Porcentaje nacional
71,94	69,73	71,36

Porcentaje por aprendizaje:

Aprendizajes	Porcentaje de centro educativo	Porcentaje regional	Porcentaje nacional
IDENTIFICA INFORMACION EN TEXTOS LITERARIOS A PARTIR DE LA REORGANIZACION DE LA COMPRESION LITERAL.	74,11	71,00	71,95
IDENTIFICA INFORMACION EN TEXTOS NO LITERARIOS A PARTIR DE LA REORGANIZACION DE LA COMPRESION LITER	78,72	76,59	77,60
RECONOCE EL TIPO DE SOCIEDAD REPRESENTADA POR EL TEXTO LITERARIO.	70,54	67,92	72,46
INFIERE LA POSICION DEL TEXTO LITERARIO ANTE EL MUNDO MOSTRADO.	71,21	69,08	72,06
INTERPRETA LA POSICION DEL TEXTO NO LITERARIO ANTE EL MUNDO REPRESENTADO.	72,50	70,64	71,16
RECONOCE EL TIPO DE SOCIEDAD PRESENTE EN EL TEXTO NO LITERARIO.	76,56	74,13	74,81
INTERPRETA, EN TEXTOS LITERARIOS, LOS RECURSOS RETORICOS COMO APORTES A LA SIGNIFICACION INTRATEXTUA	70,98	67,92	70,67
INFIERE EL COMPONENTE SEMANTICO (IMPLICITO) EN UN TEXTO NO LITERARIO.	66,74	64,16	65,01
INFIERE LAS IMPLICACIONES DEL PENSAMIENTO SOCIAL DERIVADAS DEL TEXTO LITERARIO.	66,07	66,09	66,51



PRUEBA NACIONAL ESTANDARIZADA
INFORME REGIONAL - APLICACIÓN SUMATIVA 2025
SECUNDARIA TECNICO

Porcentaje de acierto por aprendizaje por centro educativo, según dirección regional educativa en el componente de Estudios Sociales

Centro educativo: C.T.P. SAN PABLO

Porcentaje de aciertos:

Porcentaje de centro educativo	Porcentaje regional	Porcentaje nacional
78,68	76,09	75,99

Porcentaje por aprendizaje:

Aprendizajes	Porcentaje de centro educativo	Porcentaje regional	Porcentaje nacional
LA SOCIEDAD CONTEMPORANEA: PROCESOS HISTORICOS, GEOPOLITICOS Y POBLACIONALES A ESCALA GLOBAL DESDE E	76,04	73,53	73,57
LA SOCIEDAD CONTEMPORANEA: LA INTERDEPENDENCIA E INTERCONEXION GLOBAL Y LOS PROCESOS HISTORICOS QUE	81,32	78,64	78,41

Porcentaje de acierto por aprendizaje por centro educativo, según dirección regional educativa en el componente de Matemáticas

Centro educativo: C.T.P. SAN PABLO

Porcentaje de aciertos:

Porcentaje de centro educativo	Porcentaje regional	Porcentaje nacional
54,12	50,63	52,06

Porcentaje por aprendizaje:

Aprendizajes	Porcentaje de centro educativo	Porcentaje regional	Porcentaje nacional
GEOMETRIA	55,58	51,78	55,50
RELACIONES Y ALGEBRA	63,04	58,38	59,60
ESTADISTICA Y PROBABILIDAD	43,75	41,73	41,08

Porcentaje de acierto por aprendizaje por centro educativo, según dirección regional educativa en el componente de Ciencias



PRUEBA NACIONAL ESTANDARIZADA
INFORME REGIONAL - APLICACIÓN SUMATIVA 2025
SECUNDARIA TECNICO

Centro educativo: C.T.P. SAN PABLO

Porcentaje de aciertos:

Porcentaje de centro educativo	Porcentaje regional	Porcentaje nacional
60,84	59,12	63,47

Porcentaje por aprendizaje:

Aprendizajes	Porcentaje de centro educativo	Porcentaje regional	Porcentaje nacional
MAGNITUDES FISICAS	43,24	43,02	56,69
MOVIMIENTO DE LOS CUERPOS	56,16	58,53	64,59
LEYES DE NEWTON	50,45	48,84	51,76
GRAVITACION UNIVERSAL.	74,77	75,00	74,26
TRABAJO Y ENERGIA	49,85	46,71	48,77
HIDROSTATICA	54,95	51,74	58,49
ELECTROSTATICA	66,67	61,05	68,03
SISTEMAS BIOLOGICOS	72,07	71,05	74,56
CARACTERISTICAS E INTERRELACIONES POBLACIONALES	73,57	70,16	73,64
EQUILIBRIO ECOLOGICO	74,32	70,64	71,83
GENETICA	57,96	54,65	58,10
EVOLUCION	54,05	52,91	56,20
LA MATERIA BASE DEL UNIVERSO	66,22	65,55	68,87
LA MATERIA EN SU INTERIOR	40,54	39,10	43,24
TRANSFORMACIONES DE LA MATERIA	91,44	88,37	87,18
DISOLUCIONES	47,15	48,64	59,29



PRUEBA NACIONAL ESTANDARIZADA
INFORME REGIONAL - APLICACIÓN SUMATIVA 2025
SECUNDARIA TECNICO

Porcentaje de acierto por aprendizaje por centro educativo, según dirección regional educativa en el componente de Educación Cívica

Centro educativo: C.T.P. SAN PABLO

Porcentaje de aciertos:

Porcentaje de centro educativo	Porcentaje regional	Porcentaje nacional
83,25	80,43	80,67

Porcentaje por aprendizaje:

Aprendizajes	Porcentaje de centro educativo	Porcentaje regional	Porcentaje nacional
LOS REGIMENES POLITICOS	89,60	85,91	84,44
ORGANIZACION Y FUNCIONAMIENTO DEL REGIMEN POLITICO DEMOCRATICO COSTARRICENSE.	71,30	68,27	68,16
SISTEMA ELECTORAL DE COSTA RICA	87,76	85,13	86,47
EL ESTADO COSTARRICENSE GARANTE DE LA IGUALDAD DE OPORTUNIDADES	84,35	82,41	83,60