



MINISTERIO DE
EDUCACIÓN PÚBLICA

GOBIERNO
DE COSTA RICA

DGEC




Dirección de Gestión
y Evaluación de la Calidad

PRUEBA NACIONAL ESTANDARIZADA

Sumativa 2025

Dirección Regional
de Educación

PURISCAL



**Informe
Regional
Secundaria**



PRUEBA NACIONAL ESTANDARIZADA
INFORME REGIONAL - APLICACIÓN SUMATIVA 2025
SECUNDARIA DIURNO

Dirección regional: PURISCAL

Presentación

La Prueba Nacional Estandarizada, aplicación sumativa 2025, tiene como objetivo generar información técnica y pedagógica sobre los aprendizajes alcanzados por el estudiantado en los componentes evaluados en la prueba. Esta información permite a las direcciones regionales de educación identificar fortalezas, oportunidades de mejora y áreas que requieren atención prioritaria para fortalecer los procesos en los centros educativos.

Este informe regional presenta los resultados obtenidos en todos los componentes evaluados. La información se reporta en términos de porcentajes y se organiza a partir de diversas variables de interés. En primer lugar, se ofrece una comparación entre el porcentaje alcanzado por el estudiantado de la dirección regional y el promedio nacional, lo cual permite situar el desempeño regional dentro del contexto del país. Seguidamente, se presenta la desagregación del porcentaje según sexo, con el propósito de visibilizar posibles brechas de desempeño entre hombres y mujeres en cada componente.

Adicionalmente, el informe incorpora la comparación del porcentaje según la zona geográfica donde se ubica el centro educativo, diferenciando entre zona urbana y zona rural, así como según el tipo de institución, distinguiendo entre centros educativos públicos y privados. Estas desagregaciones permiten analizar cómo se distribuyen los resultados en función de variables contextuales relevantes para la gestión educativa regional.

El documento también incluye el porcentaje por circuito educativo en cada componente, acompañado de los referentes regional y nacional, lo cual facilita la identificación de circuitos con desempeños superiores o inferiores al promedio. Asimismo, se presenta el porcentaje de acierto por aprendizaje evaluado para cada centro educativo, junto con los correspondientes promedios regional y nacional. Este nivel de detalle permite identificar los aprendizajes específicos en los que cada centro educativo se encuentra por encima o por debajo de los referentes, orientando la toma de decisiones pedagógicas y la planificación de acciones de mejora a nivel institucional.

Además, para cada centro educativo, se incluye un análisis sobre el porcentaje de acierto por aprendizaje en cada uno de los componentes evaluados, con la finalidad de que las direcciones regionales y los centros educativos puedan profundizar en aquellos aprendizajes en los que el estudiantado presenta un menor porcentaje de acierto y, a partir de ello, orientar estrategias pedagógicas focalizadas que contribuyan al fortalecimiento de esos contenidos. También, permite reforzar aquellos con altos porcentajes, desde un enfoque positivo de la evaluación

Este documento constituye una herramienta de apoyo técnico para la gestión regional, el acompañamiento a los centros educativos y la planificación de acciones que promuevan la mejora continua de los aprendizajes, con criterios de equidad, pertinencia y calidad educativa.



PRUEBA NACIONAL ESTANDARIZADA
INFORME REGIONAL - APLICACIÓN SUMATIVA 2025
SECUNDARIA DIURNO

Dirección regional: PURISCAL

INFORMACIÓN DE LA DIRECCIÓN REGIONAL

Tabla 1. Puntaje promedio del estudiantado de la dirección regional educativa

Componente	Dirección regional	Nacional
Español	60,02	62,18
Estudios Sociales	74,07	74,85
Matemáticas	52,77	55,15
Ciencias	57,55	58,41
Educación Cívica	77,16	79,35

Tabla 2. Puntaje promedio del estudiantado de la dirección regional educativa, según sexo

Componente	Hombres	Mujeres
Español	59,18	60,98
Estudios Sociales	73,57	74,64
Matemáticas	53,11	52,39
Ciencias	58,15	56,87
Educación Cívica	75,07	79,54

Tabla 3. Puntaje promedio del estudiantado de la dirección regional educativa, según zona

Componente	Urbano	Rural
Español	59,74	60,17
Estudios Sociales	74,39	73,90
Matemáticas	53,17	52,56
Ciencias	54,92	58,94
Educación Cívica	77,28	77,10



PRUEBA NACIONAL ESTANDARIZADA
INFORME REGIONAL - APLICACIÓN SUMATIVA 2025
SECUNDARIA DIURNO

Dirección regional: PURISCAL

Tabla 4. Puntaje promedio del estudiantado de la dirección regional educativa, según tipo de institución

Componente	Público	Privado
Español	59,19	69,00
Estudios Sociales	73,22	83,23
Matemáticas	51,95	61,64
Ciencias	56,85	65,05
Educación Cívica	76,17	87,85



PRUEBA NACIONAL ESTANDARIZADA
INFORME REGIONAL - APLICACIÓN SUMATIVA 2025
SECUNDARIA DIURNO

Dirección regional: PURISCAL

INFORMACIÓN POR COMPONENTE Y CIRCUITO

Tabla 5: Porcentaje promedio del estudiantado de cada circuito de la dirección regional educativa en el componente de Español

Promedio nacional: 62,18

Promedio regional: 60,02

Circuito	Porcentaje promedio
01	58,73
02	59,30
03	58,56
04	59,52
05	60,80
06	62,67
07	62,41

Tabla 6: Porcentaje promedio del estudiantado de cada circuito de la dirección regional educativa en el componente de Estudios Sociales

Promedio nacional: 74,85

Promedio regional: 74,07

Circuito	Porcentaje promedio
01	73,17
02	75,40
03	67,56
04	72,53
05	74,61
06	76,25
07	78,74



PRUEBA NACIONAL ESTANDARIZADA
INFORME REGIONAL - APLICACIÓN SUMATIVA 2025
SECUNDARIA DIURNO

Tabla 7: Porcentaje promedio del estudiantado de cada circuito de la dirección regional educativa en el componente de Matemáticas

Promedio nacional: 55,15

Promedio regional: 52,77

Circuito	Porcentaje promedio
01	52,58
02	54,30
03	49,56
04	54,22
05	51,67
06	54,33
07	57,48

Tabla 8: Porcentaje promedio del estudiantado de cada circuito de la dirección regional educativa en el componente de Ciencias

Promedio nacional: 58,41

Promedio regional: 57,55

Circuito	Porcentaje promedio
01	53,18
02	85,60
03	54,78
04	55,85
05	56,75
06	60,50
07	68,85



PRUEBA NACIONAL ESTANDARIZADA
INFORME REGIONAL - APLICACIÓN SUMATIVA 2025
SECUNDARIA DIURNO

Dirección regional: PURISCAL

Tabla 9: Porcentaje promedio del estudiantado de cada circuito de la dirección regional educativa en el componente de Educación Cívica

Promedio nacional: 79,35

Promedio regional: 77,16

Circuito	Porcentaje promedio
01	75,92
02	77,30
03	74,00
04	76,98
05	77,40
06	76,08
07	83,96



PRUEBA NACIONAL ESTANDARIZADA
INFORME REGIONAL - APLICACIÓN SUMATIVA 2025
SECUNDARIA DIURNO

Dirección regional: PURISCAL

INFORMACIÓN POR CENTRO EDUCATIVO Y COMPONENTE

Porcentaje de acierto por aprendizaje por centro educativo, según dirección regional educativa en el componente de Español

Centro educativo: LICEO DE PURISCAL

Porcentaje de aciertos:

Porcentaje de centro educativo	Porcentaje regional	Porcentaje nacional
57,21	59,60	61,76

Porcentaje por aprendizaje:

Aprendizajes	Porcentaje de centro educativo	Porcentaje regional	Porcentaje nacional
IDENTIFICA INFORMACION EN TEXTOS LITERARIOS A PARTIR DE LA REORGANIZACION DE LA COMPRESION LITERAL.	63,03	64,43	67,67
IDENTIFICA INFORMACION EN TEXTOS NO LITERARIOS A PARTIR DE LA REORGANIZACION DE LA COMPRESION LITER	62,18	62,83	64,94
RECONOCE EL TIPO DE SOCIEDAD REPRESENTADA POR EL TEXTO LITERARIO.	56,93	64,15	66,01
INFIERE LA POSICION DEL TEXTO LITERARIO ANTE EL MUNDO MOSTRADO.	47,48	51,84	55,54
INTERPRETA LA POSICION DEL TEXTO NO LITERARIO ANTE EL MUNDO REPRESENTADO.	60,17	57,22	58,14
RECONOCE EL TIPO DE SOCIEDAD PRESENTE EN EL TEXTO NO LITERARIO.	66,18	65,35	65,78
INTERPRETA, EN TEXTOS LITERARIOS, LOS RECURSOS RETORICOS COMO APORTES A LA SIGNIFICACION INTRATEXTUA	47,27	58,62	63,18
INFIERE EL COMPONENTE SEMANTICO (IMPLICITO) EN UN TEXTO NO LITERARIO.	57,35	61,88	62,97
INFIERE LAS IMPLICACIONES DEL PENSAMIENTO SOCIAL DERIVADAS DEL TEXTO LITERARIO.	54,34	50,11	51,63



PRUEBA NACIONAL ESTANDARIZADA
INFORME REGIONAL - APLICACIÓN SUMATIVA 2025
SECUNDARIA DIURNO

Dirección regional: PURISCAL

Porcentaje de acierto por aprendizaje por centro educativo, según dirección regional educativa en el componente de Estudios Sociales

Centro educativo: LICEO DE PURISCAL

Porcentaje de aciertos:

Porcentaje de centro educativo	Porcentaje regional	Porcentaje nacional
71,42	73,41	74,34

Porcentaje por aprendizaje:

Aprendizajes	Porcentaje de centro educativo	Porcentaje regional	Porcentaje nacional
LA SOCIEDAD CONTEMPORANEA: PROCESOS HISTORICOS, GEOPOLITICOS Y POBLACIONALES A ESCALA GLOBAL DESDE E	74,23	76,22	76,57
LA SOCIEDAD CONTEMPORANEA: LA INTERDEPENDENCIA E INTERCONEXION GLOBAL Y LOS PROCESOS HISTORICOS QUE	68,61	70,59	72,10

Porcentaje de acierto por aprendizaje por centro educativo, según dirección regional educativa en el componente de Matemáticas

Centro educativo: LICEO DE PURISCAL

Porcentaje de aciertos:

Porcentaje de centro educativo	Porcentaje regional	Porcentaje nacional
51,14	52,27	55,39

Porcentaje por aprendizaje:

Aprendizajes	Porcentaje de centro educativo	Porcentaje regional	Porcentaje nacional
GEOMETRIA	55,35	56,29	59,69
RELACIONES Y ALGEBRA	50,07	52,13	53,63
ESTADISTICA Y PROBABILIDAD	48,00	48,39	52,86

Porcentaje de acierto por aprendizaje por centro educativo, según dirección regional educativa en el componente de Ciencias



PRUEBA NACIONAL ESTANDARIZADA
INFORME REGIONAL - APLICACIÓN SUMATIVA 2025
SECUNDARIA DIURNO

Dirección regional: PURISCAL

Centro educativo: LICEO DE PURISCAL

Porcentaje de aciertos:

Porcentaje de centro educativo	Porcentaje regional	Porcentaje nacional
53,36	55,75	58,68

Porcentaje por aprendizaje:

Aprendizajes	Porcentaje de centro educativo	Porcentaje regional	Porcentaje nacional
LA MATERIA BASE DEL UNIVERSO	47,73	48,74	49,20
LA MATERIA EN SU INTERIOR	46,07	49,93	56,01
TRANSFORMACIONES DE LA MATERIA	22,73	25,80	33,66
DISOLUCIONES	42,70	45,83	47,44
MAGNITUDES FISICAS	61,98	67,82	70,66
MOVIMIENTO DE LOS CUERPOS	44,90	54,61	59,60
LEYES DE NEWTON	58,68	60,90	61,72
GRAVITACION UNIVERSAL.	55,37	51,06	53,90
TRABAJO Y ENERGIA	42,98	45,04	48,65
HIDROSTATICA	64,46	64,63	63,69
ELECTROSTATICA	47,93	59,31	62,21
SISTEMAS BIOLOGICOS	76,69	75,43	76,14
CARACTERISTICAS E INTERRELACIONES POBLACIONALES	61,43	64,36	66,32
EQUILIBRIO ECOLOGICO	76,03	76,20	76,89
GENETICA	32,51	36,79	41,07
EVOLUCION	71,49	65,56	71,68



PRUEBA NACIONAL ESTANDARIZADA
INFORME REGIONAL - APLICACIÓN SUMATIVA 2025
SECUNDARIA DIURNO

Porcentaje de acierto por aprendizaje por centro educativo, según dirección regional educativa en el componente de Educación Cívica

Centro educativo: LICEO DE PURISCAL

Porcentaje de aciertos:

Porcentaje de centro educativo	Porcentaje regional	Porcentaje nacional
74,72	77,53	79,79

Porcentaje por aprendizaje:

Aprendizajes	Porcentaje de centro educativo	Porcentaje regional	Porcentaje nacional
LOS REGIMENES POLITICOS	72,88	76,67	78,25
ORGANIZACION Y FUNCIONAMIENTO DEL REGIMEN POLITICO DEMOCRATICO COSTARRICENSE.	73,21	76,85	78,36
SISTEMA ELECTORAL DE COSTA RICA	74,86	76,35	79,04
EL ESTADO COSTARRICENSE GARANTE DE LA IGUALDAD DE OPORTUNIDADES	77,92	80,25	83,49



PRUEBA NACIONAL ESTANDARIZADA
INFORME REGIONAL - APLICACIÓN SUMATIVA 2025
SECUNDARIA DIURNO

Porcentaje de acierto por aprendizaje por centro educativo, según dirección regional educativa en el componente de Español

Centro educativo: LICEO DIURNO CIUDAD COLON

Porcentaje de aciertos:

Porcentaje de centro educativo	Porcentaje regional	Porcentaje nacional
58,14	59,60	61,76

Porcentaje por aprendizaje:

Aprendizajes	Porcentaje de centro educativo	Porcentaje regional	Porcentaje nacional
IDENTIFICA INFORMACION EN TEXTOS LITERARIOS A PARTIR DE LA REORGANIZACION DE LA COMPRESION LITERAL.	63,68	64,43	67,67
IDENTIFICA INFORMACION EN TEXTOS NO LITERARIOS A PARTIR DE LA REORGANIZACION DE LA COMPRESION LITER	61,32	62,83	64,94
RECONOCE EL TIPO DE SOCIEDAD REPRESENTADA POR EL TEXTO LITERARIO.	65,80	64,15	66,01
INFIERE LA POSICION DEL TEXTO LITERARIO ANTE EL MUNDO MOSTRADO.	49,76	51,84	55,54
INTERPRETA LA POSICION DEL TEXTO NO LITERARIO ANTE EL MUNDO REPRESENTADO.	50,75	57,22	58,14
RECONOCE EL TIPO DE SOCIEDAD PRESENTE EN EL TEXTO NO LITERARIO.	61,79	65,35	65,78
INTERPRETA, EN TEXTOS LITERARIOS, LOS RECURSOS RETORICOS COMO APORTES A LA SIGNIFICACION INTRATEXTUA	60,85	58,62	63,18
INFIERE EL COMPONENTE SEMANTICO (IMPLICITO) EN UN TEXTO NO LITERARIO.	60,85	61,88	62,97
INFIERE LAS IMPLICACIONES DEL PENSAMIENTO SOCIAL DERIVADAS DEL TEXTO LITERARIO.	48,43	50,11	51,63



PRUEBA NACIONAL ESTANDARIZADA
INFORME REGIONAL - APLICACIÓN SUMATIVA 2025
SECUNDARIA DIURNO

Porcentaje de acierto por aprendizaje por centro educativo, según dirección regional educativa en el componente de Estudios Sociales

Centro educativo: LICEO DIURNO CIUDAD COLON

Porcentaje de aciertos:

Porcentaje de centro educativo	Porcentaje regional	Porcentaje nacional
71,83	73,41	74,34

Porcentaje por aprendizaje:

Aprendizajes	Porcentaje de centro educativo	Porcentaje regional	Porcentaje nacional
LA SOCIEDAD CONTEMPORANEA: PROCESOS HISTORICOS, GEOPOLITICOS Y POBLACIONALES A ESCALA GLOBAL DESDE E	74,50	76,22	76,57
LA SOCIEDAD CONTEMPORANEA: LA INTERDEPENDENCIA E INTERCONEXION GLOBAL Y LOS PROCESOS HISTORICOS QUE	69,16	70,59	72,10

Porcentaje de acierto por aprendizaje por centro educativo, según dirección regional educativa en el componente de Matemáticas

Centro educativo: LICEO DIURNO CIUDAD COLON

Porcentaje de aciertos:

Porcentaje de centro educativo	Porcentaje regional	Porcentaje nacional
48,01	52,27	55,39

Porcentaje por aprendizaje:

Aprendizajes	Porcentaje de centro educativo	Porcentaje regional	Porcentaje nacional
GEOMETRIA	53,82	56,29	59,69
RELACIONES Y ALGEBRA	48,72	52,13	53,63
ESTADISTICA Y PROBABILIDAD	41,50	48,39	52,86

Porcentaje de acierto por aprendizaje por centro educativo, según dirección regional educativa en el componente de Ciencias



PRUEBA NACIONAL ESTANDARIZADA
INFORME REGIONAL - APLICACIÓN SUMATIVA 2025
SECUNDARIA DIURNO

Dirección regional: PURISCAL

Centro educativo: LICEO DIURNO CIUDAD COLON

Porcentaje de aciertos:

Porcentaje de centro educativo	Porcentaje regional	Porcentaje nacional
54,47	55,75	58,68

Porcentaje por aprendizaje:

Aprendizajes	Porcentaje de centro educativo	Porcentaje regional	Porcentaje nacional
LA MATERIA BASE DEL UNIVERSO	51,89	48,74	49,20
LA MATERIA EN SU INTERIOR	51,18	49,93	56,01
TRANSFORMACIONES DE LA MATERIA	28,30	25,80	33,66
DISOLUCIONES	47,48	45,83	47,44
MAGNITUDES FISICAS	70,75	67,82	70,66
MOVIMIENTO DE LOS CUERPOS	55,35	54,61	59,60
LEYES DE NEWTON	59,43	60,90	61,72
GRAVITACION UNIVERSAL.	41,51	51,06	53,90
TRABAJO Y ENERGIA	43,08	45,04	48,65
HIDROSTATICA	56,60	64,63	63,69
ELECTROSTATICA	60,38	59,31	62,21
SISTEMAS BIOLOGICOS	73,77	75,43	76,14
CARACTERISTICAS E INTERRELACIONES POBLACIONALES	64,15	64,36	66,32
EQUILIBRIO ECOLOGICO	73,11	76,20	76,89
GENETICA	36,48	36,79	41,07
EVOLUCION	58,02	65,56	71,68



PRUEBA NACIONAL ESTANDARIZADA
INFORME REGIONAL - APLICACIÓN SUMATIVA 2025
SECUNDARIA DIURNO

Porcentaje de acierto por aprendizaje por centro educativo, según dirección regional educativa en el componente de Educación Cívica

Centro educativo: LICEO DIURNO CIUDAD COLON

Porcentaje de aciertos:

Porcentaje de centro educativo	Porcentaje regional	Porcentaje nacional
73,85	77,53	79,79

Porcentaje por aprendizaje:

Aprendizajes	Porcentaje de centro educativo	Porcentaje regional	Porcentaje nacional
LOS REGIMENES POLITICOS	72,45	76,67	78,25
ORGANIZACION Y FUNCIONAMIENTO DEL REGIMEN POLITICO DEMOCRATICO COSTARRICENSE.	72,11	76,85	78,36
SISTEMA ELECTORAL DE COSTA RICA	72,62	76,35	79,04
EL ESTADO COSTARRICENSE GARANTE DE LA IGUALDAD DE OPORTUNIDADES	78,21	80,25	83,49



PRUEBA NACIONAL ESTANDARIZADA
INFORME REGIONAL - APLICACIÓN SUMATIVA 2025
SECUNDARIA DIURNO

Porcentaje de acierto por aprendizaje por centro educativo, según dirección regional educativa en el componente de Español

Centro educativo: COLEGIO DE TABARCIA

Porcentaje de aciertos:

Porcentaje de centro educativo	Porcentaje regional	Porcentaje nacional
61,28	59,60	61,76

Porcentaje por aprendizaje:

Aprendizajes	Porcentaje de centro educativo	Porcentaje regional	Porcentaje nacional
IDENTIFICA INFORMACION EN TEXTOS LITERARIOS A PARTIR DE LA REORGANIZACION DE LA COMPRESION LITERAL.	66,28	64,43	67,67
IDENTIFICA INFORMACION EN TEXTOS NO LITERARIOS A PARTIR DE LA REORGANIZACION DE LA COMPRESION LITER	62,79	62,83	64,94
RECONOCE EL TIPO DE SOCIEDAD REPRESENTADA POR EL TEXTO LITERARIO.	67,44	64,15	66,01
INFIERE LA POSICION DEL TEXTO LITERARIO ANTE EL MUNDO MOSTRADO.	56,98	51,84	55,54
INTERPRETA LA POSICION DEL TEXTO NO LITERARIO ANTE EL MUNDO REPRESENTADO.	54,42	57,22	58,14
RECONOCE EL TIPO DE SOCIEDAD PRESENTE EN EL TEXTO NO LITERARIO.	63,37	65,35	65,78
INTERPRETA, EN TEXTOS LITERARIOS, LOS RECURSOS RETORICOS COMO APORTES A LA SIGNIFICACION INTRATEXTUA	66,86	58,62	63,18
INFIERE EL COMPONENTE SEMANTICO (IMPLICITO) EN UN TEXTO NO LITERARIO.	64,53	61,88	62,97
INFIERE LAS IMPLICACIONES DEL PENSAMIENTO SOCIAL DERIVADAS DEL TEXTO LITERARIO.	48,84	50,11	51,63



PRUEBA NACIONAL ESTANDARIZADA
INFORME REGIONAL - APLICACIÓN SUMATIVA 2025
SECUNDARIA DIURNO

Porcentaje de acierto por aprendizaje por centro educativo, según dirección regional educativa en el componente de Estudios Sociales

Centro educativo: COLEGIO DE TABARCIA

Porcentaje de aciertos:

Porcentaje de centro educativo	Porcentaje regional	Porcentaje nacional
73,10	73,41	74,34

Porcentaje por aprendizaje:

Aprendizajes	Porcentaje de centro educativo	Porcentaje regional	Porcentaje nacional
LA SOCIEDAD CONTEMPORANEA: PROCESOS HISTORICOS, GEOPOLITICOS Y POBLACIONALES A ESCALA GLOBAL DESDE E	75,81	76,22	76,57
LA SOCIEDAD CONTEMPORANEA: LA INTERDEPENDENCIA E INTERCONEXION GLOBAL Y LOS PROCESOS HISTORICOS QUE	70,39	70,59	72,10

Porcentaje de acierto por aprendizaje por centro educativo, según dirección regional educativa en el componente de Matemáticas

Centro educativo: COLEGIO DE TABARCIA

Porcentaje de aciertos:

Porcentaje de centro educativo	Porcentaje regional	Porcentaje nacional
50,06	52,27	55,39

Porcentaje por aprendizaje:

Aprendizajes	Porcentaje de centro educativo	Porcentaje regional	Porcentaje nacional
GEOMETRIA	50,78	56,29	59,69
RELACIONES Y ALGEBRA	51,97	52,13	53,63
ESTADISTICA Y PROBABILIDAD	47,44	48,39	52,86

Porcentaje de acierto por aprendizaje por centro educativo, según dirección regional educativa en el componente de Ciencias



PRUEBA NACIONAL ESTANDARIZADA
INFORME REGIONAL - APLICACIÓN SUMATIVA 2025
SECUNDARIA DIURNO

Dirección regional: PURISCAL

Centro educativo: COLEGIO DE TABARCIA

Porcentaje de aciertos:

Porcentaje de centro educativo	Porcentaje regional	Porcentaje nacional
54,91	55,75	58,68

Porcentaje por aprendizaje:

Aprendizajes	Porcentaje de centro educativo	Porcentaje regional	Porcentaje nacional
LA MATERIA BASE DEL UNIVERSO	52,33	48,74	49,20
LA MATERIA EN SU INTERIOR	53,49	49,93	56,01
TRANSFORMACIONES DE LA MATERIA	18,60	25,80	33,66
DISOLUCIONES	44,96	45,83	47,44
MAGNITUDES FISICAS	65,12	67,82	70,66
MOVIMIENTO DE LOS CUERPOS	63,57	54,61	59,60
LEYES DE NEWTON	59,30	60,90	61,72
GRAVITACION UNIVERSAL.	44,19	51,06	53,90
TRABAJO Y ENERGIA	48,84	45,04	48,65
HIDROSTATICA	69,77	64,63	63,69
ELECTROSTATICA	55,81	59,31	62,21
SISTEMAS BIOLOGICOS	69,30	75,43	76,14
CARACTERISTICAS E INTERRELACIONES POBLACIONALES	56,59	64,36	66,32
EQUILIBRIO ECOLOGICO	75,58	76,20	76,89
GENETICA	44,19	36,79	41,07
EVOLUCION	56,98	65,56	71,68



PRUEBA NACIONAL ESTANDARIZADA
INFORME REGIONAL - APLICACIÓN SUMATIVA 2025
SECUNDARIA DIURNO

Porcentaje de acierto por aprendizaje por centro educativo, según dirección regional educativa en el componente de Educación Cívica

Centro educativo: COLEGIO DE TABARCIA

Porcentaje de aciertos:

Porcentaje de centro educativo	Porcentaje regional	Porcentaje nacional
80,29	77,53	79,79

Porcentaje por aprendizaje:

Aprendizajes	Porcentaje de centro educativo	Porcentaje regional	Porcentaje nacional
LOS REGIMENES POLITICOS	80,50	76,67	78,25
ORGANIZACION Y FUNCIONAMIENTO DEL REGIMEN POLITICO DEMOCRATICO COSTARRICENSE.	79,40	76,85	78,36
SISTEMA ELECTORAL DE COSTA RICA	79,26	76,35	79,04
EL ESTADO COSTARRICENSE GARANTE DE LA IGUALDAD DE OPORTUNIDADES	81,98	80,25	83,49



PRUEBA NACIONAL ESTANDARIZADA
INFORME REGIONAL - APLICACIÓN SUMATIVA 2025
SECUNDARIA DIURNO

Porcentaje de acierto por aprendizaje por centro educativo, según dirección regional educativa en el componente de Español

Centro educativo: COL.DE ORIENTACION TECNOLOGICA BARBACOAS

Porcentaje de aciertos:

Porcentaje de centro educativo	Porcentaje regional	Porcentaje nacional
57,59	59,60	61,76

Porcentaje por aprendizaje:

Aprendizajes	Porcentaje de centro educativo	Porcentaje regional	Porcentaje nacional
IDENTIFICA INFORMACION EN TEXTOS LITERARIOS A PARTIR DE LA REORGANIZACION DE LA COMPRESION LITERAL.	57,94	64,43	67,67
IDENTIFICA INFORMACION EN TEXTOS NO LITERARIOS A PARTIR DE LA REORGANIZACION DE LA COMPRESION LITER	62,70	62,83	64,94
RECONOCE EL TIPO DE SOCIEDAD REPRESENTADA POR EL TEXTO LITERARIO.	52,98	64,15	66,01
INFIERE LA POSICION DEL TEXTO LITERARIO ANTE EL MUNDO MOSTRADO.	51,79	51,84	55,54
INTERPRETA LA POSICION DEL TEXTO NO LITERARIO ANTE EL MUNDO REPRESENTADO.	60,00	57,22	58,14
RECONOCE EL TIPO DE SOCIEDAD PRESENTE EN EL TEXTO NO LITERARIO.	65,48	65,35	65,78
INTERPRETA, EN TEXTOS LITERARIOS, LOS RECURSOS RETORICOS COMO APORTES A LA SIGNIFICACION INTRATEXTUA	52,98	58,62	63,18
INFIERE EL COMPONENTE SEMANTICO (IMPLICITO) EN UN TEXTO NO LITERARIO.	63,69	61,88	62,97
INFIERE LAS IMPLICACIONES DEL PENSAMIENTO SOCIAL DERIVADAS DEL TEXTO LITERARIO.	50,79	50,11	51,63



PRUEBA NACIONAL ESTANDARIZADA
INFORME REGIONAL - APLICACIÓN SUMATIVA 2025
SECUNDARIA DIURNO

Porcentaje de acierto por aprendizaje por centro educativo, según dirección regional educativa en el componente de Estudios Sociales

Centro educativo: COL.DE ORIENTACION TECNOLOGICA BARBACOAS

Porcentaje de aciertos:

Porcentaje de centro educativo	Porcentaje regional	Porcentaje nacional
70,76	73,41	74,34

Porcentaje por aprendizaje:

Aprendizajes	Porcentaje de centro educativo	Porcentaje regional	Porcentaje nacional
LA SOCIEDAD CONTEMPORANEA: PROCESOS HISTORICOS, GEOPOLITICOS Y POBLACIONALES A ESCALA GLOBAL DESDE E	72,84	76,22	76,57
LA SOCIEDAD CONTEMPORANEA: LA INTERDEPENDENCIA E INTERCONEXION GLOBAL Y LOS PROCESOS HISTORICOS QUE	68,68	70,59	72,10

Porcentaje de acierto por aprendizaje por centro educativo, según dirección regional educativa en el componente de Matemáticas

Centro educativo: COL.DE ORIENTACION TECNOLOGICA BARBACOAS

Porcentaje de aciertos:

Porcentaje de centro educativo	Porcentaje regional	Porcentaje nacional
57,15	52,27	55,39

Porcentaje por aprendizaje:

Aprendizajes	Porcentaje de centro educativo	Porcentaje regional	Porcentaje nacional
GEOMETRIA	56,06	56,29	59,69
RELACIONES Y ALGEBRA	55,83	52,13	53,63
ESTADISTICA Y PROBABILIDAD	59,55	48,39	52,86

Porcentaje de acierto por aprendizaje por centro educativo, según dirección regional educativa en el componente de Ciencias



PRUEBA NACIONAL ESTANDARIZADA
INFORME REGIONAL - APLICACIÓN SUMATIVA 2025
SECUNDARIA DIURNO

Dirección regional: PURISCAL

Centro educativo: COL.DE ORIENTACION TECNOLOGICA BARBACOAS

Porcentaje de aciertos:

Porcentaje de centro educativo	Porcentaje regional	Porcentaje nacional
54,52	55,75	58,68

Porcentaje por aprendizaje:

Aprendizajes	Porcentaje de centro educativo	Porcentaje regional	Porcentaje nacional
LA MATERIA BASE DEL UNIVERSO	44,89	48,74	49,20
LA MATERIA EN SU INTERIOR	45,45	49,93	56,01
TRANSFORMACIONES DE LA MATERIA	25,00	25,80	33,66
DISOLUCIONES	41,67	45,83	47,44
MAGNITUDES FISICAS	70,45	67,82	70,66
MOVIMIENTO DE LOS CUERPOS	53,03	54,61	59,60
LEYES DE NEWTON	61,36	60,90	61,72
GRAVITACION UNIVERSAL.	52,27	51,06	53,90
TRABAJO Y ENERGIA	44,70	45,04	48,65
HIDROSTATICA	63,64	64,63	63,69
ELECTROSTATICA	61,36	59,31	62,21
SISTEMAS BIOLÓGICOS	71,82	75,43	76,14
CARACTERÍSTICAS E INTERRELACIONES POBLACIONALES	68,18	64,36	66,32
EQUILIBRIO ECOLÓGICO	68,18	76,20	76,89
GENÉTICA	40,15	36,79	41,07
EVOLUCION	60,23	65,56	71,68



PRUEBA NACIONAL ESTANDARIZADA
INFORME REGIONAL - APLICACIÓN SUMATIVA 2025
SECUNDARIA DIURNO

Porcentaje de acierto por aprendizaje por centro educativo, según dirección regional educativa en el componente de Educación Cívica

Centro educativo: COL.DE ORIENTACION TECNOLOGICA BARBACOAS

Porcentaje de aciertos:

Porcentaje de centro educativo	Porcentaje regional	Porcentaje nacional
77,17	77,53	79,79

Porcentaje por aprendizaje:

Aprendizajes	Porcentaje de centro educativo	Porcentaje regional	Porcentaje nacional
LOS REGIMENES POLITICOS	77,27	76,67	78,25
ORGANIZACION Y FUNCIONAMIENTO DEL REGIMEN POLITICO DEMOCRATICO COSTARRICENSE.	77,60	76,85	78,36
SISTEMA ELECTORAL DE COSTA RICA	74,81	76,35	79,04
EL ESTADO COSTARRICENSE GARANTE DE LA IGUALDAD DE OPORTUNIDADES	78,98	80,25	83,49



PRUEBA NACIONAL ESTANDARIZADA
INFORME REGIONAL - APLICACIÓN SUMATIVA 2025
SECUNDARIA DIURNO

Porcentaje de acierto por aprendizaje por centro educativo, según dirección regional educativa en el componente de Español

Centro educativo: LICEO CORONEL MANUEL ARGUELLO

Porcentaje de aciertos:

Porcentaje de centro educativo	Porcentaje regional	Porcentaje nacional
62,66	59,60	61,76

Porcentaje por aprendizaje:

Aprendizajes	Porcentaje de centro educativo	Porcentaje regional	Porcentaje nacional
IDENTIFICA INFORMACION EN TEXTOS LITERARIOS A PARTIR DE LA REORGANIZACION DE LA COMPRESION LITERAL.	58,33	64,43	67,67
IDENTIFICA INFORMACION EN TEXTOS NO LITERARIOS A PARTIR DE LA REORGANIZACION DE LA COMPRESION LITER	66,67	62,83	64,94
RECONOCE EL TIPO DE SOCIEDAD REPRESENTADA POR EL TEXTO LITERARIO.	81,25	64,15	66,01
INFIERE LA POSICION DEL TEXTO LITERARIO ANTE EL MUNDO MOSTRADO.	43,75	51,84	55,54
INTERPRETA LA POSICION DEL TEXTO NO LITERARIO ANTE EL MUNDO REPRESENTADO.	65,00	57,22	58,14
RECONOCE EL TIPO DE SOCIEDAD PRESENTE EN EL TEXTO NO LITERARIO.	68,75	65,35	65,78
INTERPRETA, EN TEXTOS LITERARIOS, LOS RECURSOS RETORICOS COMO APORTES A LA SIGNIFICACION INTRATEXTUA	65,63	58,62	63,18
INFIERE EL COMPONENTE SEMANTICO (IMPLICITO) EN UN TEXTO NO LITERARIO.	68,75	61,88	62,97
INFIERE LAS IMPLICACIONES DEL PENSAMIENTO SOCIAL DERIVADAS DEL TEXTO LITERARIO.	45,83	50,11	51,63



PRUEBA NACIONAL ESTANDARIZADA
INFORME REGIONAL - APLICACIÓN SUMATIVA 2025
SECUNDARIA DIURNO

Porcentaje de acierto por aprendizaje por centro educativo, según dirección regional educativa en el componente de Estudios Sociales

Centro educativo: LICEO CORONEL MANUEL ARGUELLO

Porcentaje de aciertos:

Porcentaje de centro educativo	Porcentaje regional	Porcentaje nacional
83,50	73,41	74,34

Porcentaje por aprendizaje:

Aprendizajes	Porcentaje de centro educativo	Porcentaje regional	Porcentaje nacional
LA SOCIEDAD CONTEMPORANEA: PROCESOS HISTORICOS, GEOPOLITICOS Y POBLACIONALES A ESCALA GLOBAL DESDE E	84,50	76,22	76,57
LA SOCIEDAD CONTEMPORANEA: LA INTERDEPENDENCIA E INTERCONEXION GLOBAL Y LOS PROCESOS HISTORICOS QUE	82,50	70,59	72,10

Porcentaje de acierto por aprendizaje por centro educativo, según dirección regional educativa en el componente de Matemáticas

Centro educativo: LICEO CORONEL MANUEL ARGUELLO

Porcentaje de aciertos:

Porcentaje de centro educativo	Porcentaje regional	Porcentaje nacional
53,70	52,27	55,39

Porcentaje por aprendizaje:

Aprendizajes	Porcentaje de centro educativo	Porcentaje regional	Porcentaje nacional
GEOMETRIA	57,29	56,29	59,69
RELACIONES Y ALGEBRA	53,80	52,13	53,63
ESTADISTICA Y PROBABILIDAD	50,00	48,39	52,86

Porcentaje de acierto por aprendizaje por centro educativo, según dirección regional educativa en el componente de Ciencias



PRUEBA NACIONAL ESTANDARIZADA
INFORME REGIONAL - APLICACIÓN SUMATIVA 2025
SECUNDARIA DIURNO

Dirección regional: PURISCAL

Centro educativo: LICEO CORONEL MANUEL ARGUELLO

Porcentaje de aciertos:

Porcentaje de centro educativo	Porcentaje regional	Porcentaje nacional
68,22	55,75	58,68

Porcentaje por aprendizaje:

Aprendizajes	Porcentaje de centro educativo	Porcentaje regional	Porcentaje nacional
LA MATERIA BASE DEL UNIVERSO	50,00	48,74	49,20
LA MATERIA EN SU INTERIOR	59,38	49,93	56,01
TRANSFORMACIONES DE LA MATERIA	25,00	25,80	33,66
DISOLUCIONES	54,17	45,83	47,44
MAGNITUDES FISICAS	62,50	67,82	70,66
MOVIMIENTO DE LOS CUERPOS	75,00	54,61	59,60
LEYES DE NEWTON	56,25	60,90	61,72
GRAVITACION UNIVERSAL.	75,00	51,06	53,90
TRABAJO Y ENERGIA	54,17	45,04	48,65
HIDROSTATICA	87,50	64,63	63,69
ELECTROSTATICA	87,50	59,31	62,21
SISTEMAS BIOLOGICOS	92,50	75,43	76,14
CARACTERISTICAS E INTERRELACIONES POBLACIONALES	66,67	64,36	66,32
EQUILIBRIO ECOLOGICO	100,00	76,20	76,89
GENETICA	58,33	36,79	41,07
EVOLUCION	87,50	65,56	71,68



PRUEBA NACIONAL ESTANDARIZADA
INFORME REGIONAL - APLICACIÓN SUMATIVA 2025
SECUNDARIA DIURNO

Porcentaje de acierto por aprendizaje por centro educativo, según dirección regional educativa en el componente de Educación Cívica

Centro educativo: LICEO CORONEL MANUEL ARGUELLO

Porcentaje de aciertos:

Porcentaje de centro educativo	Porcentaje regional	Porcentaje nacional
83,17	77,53	79,79

Porcentaje por aprendizaje:

Aprendizajes	Porcentaje de centro educativo	Porcentaje regional	Porcentaje nacional
LOS REGIMENES POLITICOS	82,69	76,67	78,25
ORGANIZACION Y FUNCIONAMIENTO DEL REGIMEN POLITICO DEMOCRATICO COSTARRICENSE.	75,00	76,85	78,36
SISTEMA ELECTORAL DE COSTA RICA	87,50	76,35	79,04
EL ESTADO COSTARRICENSE GARANTE DE LA IGUALDAD DE OPORTUNIDADES	87,50	80,25	83,49



PRUEBA NACIONAL ESTANDARIZADA
INFORME REGIONAL - APLICACIÓN SUMATIVA 2025
SECUNDARIA DIURNO

Porcentaje de acierto por aprendizaje por centro educativo, según dirección regional educativa en el componente de Español

Centro educativo: LICEO RURAL SAN ANTONIO

Porcentaje de aciertos:

Porcentaje de centro educativo	Porcentaje regional	Porcentaje nacional
61,98	59,60	61,76

Porcentaje por aprendizaje:

Aprendizajes	Porcentaje de centro educativo	Porcentaje regional	Porcentaje nacional
IDENTIFICA INFORMACION EN TEXTOS LITERARIOS A PARTIR DE LA REORGANIZACION DE LA COMPRESION LITERAL.	64,04	64,43	67,67
IDENTIFICA INFORMACION EN TEXTOS NO LITERARIOS A PARTIR DE LA REORGANIZACION DE LA COMPRESION LITER	66,67	62,83	64,94
RECONOCE EL TIPO DE SOCIEDAD REPRESENTADA POR EL TEXTO LITERARIO.	73,68	64,15	66,01
INFIERE LA POSICION DEL TEXTO LITERARIO ANTE EL MUNDO MOSTRADO.	46,05	51,84	55,54
INTERPRETA LA POSICION DEL TEXTO NO LITERARIO ANTE EL MUNDO REPRESENTADO.	60,00	57,22	58,14
RECONOCE EL TIPO DE SOCIEDAD PRESENTE EN EL TEXTO NO LITERARIO.	65,79	65,35	65,78
INTERPRETA, EN TEXTOS LITERARIOS, LOS RECURSOS RETORICOS COMO APORTES A LA SIGNIFICACION INTRATEXTUA	55,26	58,62	63,18
INFIERE EL COMPONENTE SEMANTICO (IMPLICITO) EN UN TEXTO NO LITERARIO.	68,42	61,88	62,97
INFIERE LAS IMPLICACIONES DEL PENSAMIENTO SOCIAL DERIVADAS DEL TEXTO LITERARIO.	57,89	50,11	51,63



PRUEBA NACIONAL ESTANDARIZADA
INFORME REGIONAL - APLICACIÓN SUMATIVA 2025
SECUNDARIA DIURNO

Porcentaje de acierto por aprendizaje por centro educativo, según dirección regional educativa en el componente de Estudios Sociales

Centro educativo: LICEO RURAL SAN ANTONIO

Porcentaje de aciertos:

Porcentaje de centro educativo	Porcentaje regional	Porcentaje nacional
76,32	73,41	74,34

Porcentaje por aprendizaje:

Aprendizajes	Porcentaje de centro educativo	Porcentaje regional	Porcentaje nacional
LA SOCIEDAD CONTEMPORANEA: PROCESOS HISTORICOS, GEOPOLITICOS Y POBLACIONALES A ESCALA GLOBAL DESDE E	78,95	76,22	76,57
LA SOCIEDAD CONTEMPORANEA: LA INTERDEPENDENCIA E INTERCONEXION GLOBAL Y LOS PROCESOS HISTORICOS QUE	73,68	70,59	72,10

Porcentaje de acierto por aprendizaje por centro educativo, según dirección regional educativa en el componente de Matemáticas

Centro educativo: LICEO RURAL SAN ANTONIO

Porcentaje de aciertos:

Porcentaje de centro educativo	Porcentaje regional	Porcentaje nacional
57,88	52,27	55,39

Porcentaje por aprendizaje:

Aprendizajes	Porcentaje de centro educativo	Porcentaje regional	Porcentaje nacional
GEOMETRIA	71,93	56,29	59,69
RELACIONES Y ALGEBRA	55,38	52,13	53,63
ESTADISTICA Y PROBABILIDAD	46,32	48,39	52,86



PRUEBA NACIONAL ESTANDARIZADA
INFORME REGIONAL - APLICACIÓN SUMATIVA 2025
SECUNDARIA DIURNO

Porcentaje de acierto por aprendizaje por centro educativo, según dirección regional educativa en el componente de Biología

Centro educativo: LICEO RURAL SAN ANTONIO

Porcentaje de aciertos:

Porcentaje de centro educativo	Porcentaje regional	Porcentaje nacional
71,46	68,55	65,17

Porcentaje por aprendizaje:

Aprendizajes	Porcentaje de centro educativo	Porcentaje regional	Porcentaje nacional
SISTEMAS BIOLÓGICOS	78,07	75,19	72,38
CARACTERÍSTICAS E INTERRELACIONES POBLACIONALES	61,18	67,92	65,61
EQUILIBRIO ECOLÓGICO	87,72	78,52	71,08
GENÉTICA	62,57	54,57	54,97
EVOLUCIÓN	67,76	66,53	61,81



PRUEBA NACIONAL ESTANDARIZADA
INFORME REGIONAL - APLICACIÓN SUMATIVA 2025
SECUNDARIA DIURNO

Porcentaje de acierto por aprendizaje por centro educativo, según dirección regional educativa en el componente de Educación Cívica

Centro educativo: LICEO RURAL SAN ANTONIO

Porcentaje de aciertos:

Porcentaje de centro educativo	Porcentaje regional	Porcentaje nacional
84,70	77,53	79,79

Porcentaje por aprendizaje:

Aprendizajes	Porcentaje de centro educativo	Porcentaje regional	Porcentaje nacional
LOS REGIMENES POLITICOS	85,83	76,67	78,25
ORGANIZACION Y FUNCIONAMIENTO DEL REGIMEN POLITICO DEMOCRATICO COSTARRICENSE.	90,23	76,85	78,36
SISTEMA ELECTORAL DE COSTA RICA	81,14	76,35	79,04
EL ESTADO COSTARRICENSE GARANTE DE LA IGUALDAD DE OPORTUNIDADES	81,58	80,25	83,49



PRUEBA NACIONAL ESTANDARIZADA
INFORME REGIONAL - APLICACIÓN SUMATIVA 2025
SECUNDARIA DIURNO

Porcentaje de acierto por aprendizaje por centro educativo, según dirección regional educativa en el componente de Español

Centro educativo: LICEO NUEVO DE PURISCAL

Porcentaje de aciertos:

Porcentaje de centro educativo	Porcentaje regional	Porcentaje nacional
59,89	59,60	61,76

Porcentaje por aprendizaje:

Aprendizajes	Porcentaje de centro educativo	Porcentaje regional	Porcentaje nacional
IDENTIFICA INFORMACION EN TEXTOS LITERARIOS A PARTIR DE LA REORGANIZACION DE LA COMPRESION LITERAL.	66,67	64,43	67,67
IDENTIFICA INFORMACION EN TEXTOS NO LITERARIOS A PARTIR DE LA REORGANIZACION DE LA COMPRESION LITER	63,33	62,83	64,94
RECONOCE EL TIPO DE SOCIEDAD REPRESENTADA POR EL TEXTO LITERARIO.	66,67	64,15	66,01
INFIERE LA POSICION DEL TEXTO LITERARIO ANTE EL MUNDO MOSTRADO.	55,00	51,84	55,54
INTERPRETA LA POSICION DEL TEXTO NO LITERARIO ANTE EL MUNDO REPRESENTADO.	57,33	57,22	58,14
RECONOCE EL TIPO DE SOCIEDAD PRESENTE EN EL TEXTO NO LITERARIO.	68,33	65,35	65,78
INTERPRETA, EN TEXTOS LITERARIOS, LOS RECURSOS RETORICOS COMO APORTES A LA SIGNIFICACION INTRATEXTUA	61,67	58,62	63,18
INFIERE EL COMPONENTE SEMANTICO (IMPLICITO) EN UN TEXTO NO LITERARIO.	60,00	61,88	62,97
INFIERE LAS IMPLICACIONES DEL PENSAMIENTO SOCIAL DERIVADAS DEL TEXTO LITERARIO.	40,00	50,11	51,63



PRUEBA NACIONAL ESTANDARIZADA
INFORME REGIONAL - APLICACIÓN SUMATIVA 2025
SECUNDARIA DIURNO

Porcentaje de acierto por aprendizaje por centro educativo, según dirección regional educativa en el componente de Estudios Sociales

Centro educativo: LICEO NUEVO DE PURISCAL

Porcentaje de aciertos:

Porcentaje de centro educativo	Porcentaje regional	Porcentaje nacional
76,67	73,41	74,34

Porcentaje por aprendizaje:

Aprendizajes	Porcentaje de centro educativo	Porcentaje regional	Porcentaje nacional
LA SOCIEDAD CONTEMPORANEA: PROCESOS HISTORICOS, GEOPOLITICOS Y POBLACIONALES A ESCALA GLOBAL DESDE E	80,00	76,22	76,57
LA SOCIEDAD CONTEMPORANEA: LA INTERDEPENDENCIA E INTERCONEXION GLOBAL Y LOS PROCESOS HISTORICOS QUE	73,33	70,59	72,10

Porcentaje de acierto por aprendizaje por centro educativo, según dirección regional educativa en el componente de Matemáticas

Centro educativo: LICEO NUEVO DE PURISCAL

Porcentaje de aciertos:

Porcentaje de centro educativo	Porcentaje regional	Porcentaje nacional
54,59	52,27	55,39

Porcentaje por aprendizaje:

Aprendizajes	Porcentaje de centro educativo	Porcentaje regional	Porcentaje nacional
GEOMETRIA	54,44	56,29	59,69
RELACIONES Y ALGEBRA	53,33	52,13	53,63
ESTADISTICA Y PROBABILIDAD	56,00	48,39	52,86

Porcentaje de acierto por aprendizaje por centro educativo, según dirección regional educativa en el componente de Ciencias



PRUEBA NACIONAL ESTANDARIZADA
INFORME REGIONAL - APLICACIÓN SUMATIVA 2025
SECUNDARIA DIURNO

Dirección regional: PURISCAL

Centro educativo: LICEO NUEVO DE PURISCAL

Porcentaje de aciertos:

Porcentaje de centro educativo	Porcentaje regional	Porcentaje nacional
52,26	55,75	58,68

Porcentaje por aprendizaje:

Aprendizajes	Porcentaje de centro educativo	Porcentaje regional	Porcentaje nacional
LA MATERIA BASE DEL UNIVERSO	33,33	48,74	49,20
LA MATERIA EN SU INTERIOR	50,00	49,93	56,01
TRANSFORMACIONES DE LA MATERIA	16,67	25,80	33,66
DISOLUCIONES	40,00	45,83	47,44
MAGNITUDES FISICAS	60,00	67,82	70,66
MOVIMIENTO DE LOS CUERPOS	57,78	54,61	59,60
LEYES DE NEWTON	46,67	60,90	61,72
GRAVITACION UNIVERSAL.	60,00	51,06	53,90
TRABAJO Y ENERGIA	42,22	45,04	48,65
HIDROSTATICA	53,33	64,63	63,69
ELECTROSTATICA	53,33	59,31	62,21
SISTEMAS BIOLOGICOS	70,67	75,43	76,14
CARACTERISTICAS E INTERRELACIONES POBLACIONALES	66,67	64,36	66,32
EQUILIBRIO ECOLOGICO	90,00	76,20	76,89
GENETICA	35,56	36,79	41,07
EVOLUCION	60,00	65,56	71,68



PRUEBA NACIONAL ESTANDARIZADA
INFORME REGIONAL - APLICACIÓN SUMATIVA 2025
SECUNDARIA DIURNO

Porcentaje de acierto por aprendizaje por centro educativo, según dirección regional educativa en el componente de Educación Cívica

Centro educativo: LICEO NUEVO DE PURISCAL

Porcentaje de aciertos:

Porcentaje de centro educativo	Porcentaje regional	Porcentaje nacional
81,02	77,53	79,79

Porcentaje por aprendizaje:

Aprendizajes	Porcentaje de centro educativo	Porcentaje regional	Porcentaje nacional
LOS REGIMENES POLITICOS	83,08	76,67	78,25
ORGANIZACION Y FUNCIONAMIENTO DEL REGIMEN POLITICO DEMOCRATICO COSTARRICENSE.	79,05	76,85	78,36
SISTEMA ELECTORAL DE COSTA RICA	81,11	76,35	79,04
EL ESTADO COSTARRICENSE GARANTE DE LA IGUALDAD DE OPORTUNIDADES	80,83	80,25	83,49



PRUEBA NACIONAL ESTANDARIZADA
INFORME REGIONAL - APLICACIÓN SUMATIVA 2025
SECUNDARIA DIURNO

Porcentaje de acierto por aprendizaje por centro educativo, según dirección regional educativa en el componente de Español

Centro educativo: COMPLEJO EDUCATIVO SANTA LUCIA

Porcentaje de aciertos:

Porcentaje de centro educativo	Porcentaje regional	Porcentaje nacional
69,42	59,60	61,76

Porcentaje por aprendizaje:

Aprendizajes	Porcentaje de centro educativo	Porcentaje regional	Porcentaje nacional
IDENTIFICA INFORMACION EN TEXTOS LITERARIOS A PARTIR DE LA REORGANIZACION DE LA COMPRESION LITERAL.	66,67	64,43	67,67
IDENTIFICA INFORMACION EN TEXTOS NO LITERARIOS A PARTIR DE LA REORGANIZACION DE LA COMPRESION LITER	72,22	62,83	64,94
RECONOCE EL TIPO DE SOCIEDAD REPRESENTADA POR EL TEXTO LITERARIO.	63,89	64,15	66,01
INFIERE LA POSICION DEL TEXTO LITERARIO ANTE EL MUNDO MOSTRADO.	75,00	51,84	55,54
INTERPRETA LA POSICION DEL TEXTO NO LITERARIO ANTE EL MUNDO REPRESENTADO.	71,11	57,22	58,14
RECONOCE EL TIPO DE SOCIEDAD PRESENTE EN EL TEXTO NO LITERARIO.	77,78	65,35	65,78
INTERPRETA, EN TEXTOS LITERARIOS, LOS RECURSOS RETORICOS COMO APORTES A LA SIGNIFICACION INTRATEXTUA	69,44	58,62	63,18
INFIERE EL COMPONENTE SEMANTICO (IMPLICITO) EN UN TEXTO NO LITERARIO.	69,44	61,88	62,97
INFIERE LAS IMPLICACIONES DEL PENSAMIENTO SOCIAL DERIVADAS DEL TEXTO LITERARIO.	59,26	50,11	51,63



PRUEBA NACIONAL ESTANDARIZADA
INFORME REGIONAL - APLICACIÓN SUMATIVA 2025
SECUNDARIA DIURNO

Porcentaje de acierto por aprendizaje por centro educativo, según dirección regional educativa en el componente de Estudios Sociales

Centro educativo: COMPLEJO EDUCATIVO SANTA LUCIA

Porcentaje de aciertos:

Porcentaje de centro educativo	Porcentaje regional	Porcentaje nacional
82,00	73,41	74,34

Porcentaje por aprendizaje:

Aprendizajes	Porcentaje de centro educativo	Porcentaje regional	Porcentaje nacional
LA SOCIEDAD CONTEMPORANEA: PROCESOS HISTORICOS, GEOPOLITICOS Y POBLACIONALES A ESCALA GLOBAL DESDE E	84,00	76,22	76,57
LA SOCIEDAD CONTEMPORANEA: LA INTERDEPENDENCIA E INTERCONEXION GLOBAL Y LOS PROCESOS HISTORICOS QUE	80,00	70,59	72,10

Porcentaje de acierto por aprendizaje por centro educativo, según dirección regional educativa en el componente de Matemáticas

Centro educativo: COMPLEJO EDUCATIVO SANTA LUCIA

Porcentaje de aciertos:

Porcentaje de centro educativo	Porcentaje regional	Porcentaje nacional
66,99	52,27	55,39

Porcentaje por aprendizaje:

Aprendizajes	Porcentaje de centro educativo	Porcentaje regional	Porcentaje nacional
GEOMETRIA	71,30	56,29	59,69
RELACIONES Y ALGEBRA	65,22	52,13	53,63
ESTADISTICA Y PROBABILIDAD	64,44	48,39	52,86

Porcentaje de acierto por aprendizaje por centro educativo, según dirección regional educativa en el componente de Ciencias



PRUEBA NACIONAL ESTANDARIZADA
INFORME REGIONAL - APLICACIÓN SUMATIVA 2025
SECUNDARIA DIURNO

Dirección regional: PURISCAL

Centro educativo: COMPLEJO EDUCATIVO SANTA LUCIA

Porcentaje de aciertos:

Porcentaje de centro educativo	Porcentaje regional	Porcentaje nacional
62,71	55,75	58,68

Porcentaje por aprendizaje:

Aprendizajes	Porcentaje de centro educativo	Porcentaje regional	Porcentaje nacional
LA MATERIA BASE DEL UNIVERSO	36,11	48,74	49,20
LA MATERIA EN SU INTERIOR	63,89	49,93	56,01
TRANSFORMACIONES DE LA MATERIA	38,89	25,80	33,66
DISOLUCIONES	55,56	45,83	47,44
MAGNITUDES FISICAS	66,67	67,82	70,66
MOVIMIENTO DE LOS CUERPOS	55,56	54,61	59,60
LEYES DE NEWTON	77,78	60,90	61,72
GRAVITACION UNIVERSAL.	44,44	51,06	53,90
TRABAJO Y ENERGIA	55,56	45,04	48,65
HIDROSTATICA	66,67	64,63	63,69
ELECTROSTATICA	77,78	59,31	62,21
SISTEMAS BIOLOGICOS	86,67	75,43	76,14
CARACTERISTICAS E INTERRELACIONES POBLACIONALES	81,48	64,36	66,32
EQUILIBRIO ECOLOGICO	83,33	76,20	76,89
GENETICA	29,63	36,79	41,07
EVOLUCION	83,33	65,56	71,68



PRUEBA NACIONAL ESTANDARIZADA
INFORME REGIONAL - APLICACIÓN SUMATIVA 2025
SECUNDARIA DIURNO

Porcentaje de acierto por aprendizaje por centro educativo, según dirección regional educativa en el componente de Educación Cívica

Centro educativo: COMPLEJO EDUCATIVO SANTA LUCIA

Porcentaje de aciertos:

Porcentaje de centro educativo	Porcentaje regional	Porcentaje nacional
86,31	77,53	79,79

Porcentaje por aprendizaje:

Aprendizajes	Porcentaje de centro educativo	Porcentaje regional	Porcentaje nacional
LOS REGIMENES POLITICOS	88,89	76,67	78,25
ORGANIZACION Y FUNCIONAMIENTO DEL REGIMEN POLITICO DEMOCRATICO COSTARRICENSE.	84,13	76,85	78,36
SISTEMA ELECTORAL DE COSTA RICA	86,11	76,35	79,04
EL ESTADO COSTARRICENSE GARANTE DE LA IGUALDAD DE OPORTUNIDADES	86,11	80,25	83,49



PRUEBA NACIONAL ESTANDARIZADA
INFORME REGIONAL - APLICACIÓN SUMATIVA 2025
SECUNDARIA DIURNO

Porcentaje de acierto por aprendizaje por centro educativo, según dirección regional educativa en el componente de Español

Centro educativo: SUN VALLEY HIGH SCHOOL

Porcentaje de aciertos:

Porcentaje de centro educativo	Porcentaje regional	Porcentaje nacional
69,02	59,60	61,76

Porcentaje por aprendizaje:

Aprendizajes	Porcentaje de centro educativo	Porcentaje regional	Porcentaje nacional
IDENTIFICA INFORMACION EN TEXTOS LITERARIOS A PARTIR DE LA REORGANIZACION DE LA COMPRESION LITERAL.	69,33	64,43	67,67
IDENTIFICA INFORMACION EN TEXTOS NO LITERARIOS A PARTIR DE LA REORGANIZACION DE LA COMPRESION LITER	67,33	62,83	64,94
RECONOCE EL TIPO DE SOCIEDAD REPRESENTADA POR EL TEXTO LITERARIO.	75,00	64,15	66,01
INFIERE LA POSICION DEL TEXTO LITERARIO ANTE EL MUNDO MOSTRADO.	72,00	51,84	55,54
INTERPRETA LA POSICION DEL TEXTO NO LITERARIO ANTE EL MUNDO REPRESENTADO.	67,20	57,22	58,14
RECONOCE EL TIPO DE SOCIEDAD PRESENTE EN EL TEXTO NO LITERARIO.	72,00	65,35	65,78
INTERPRETA, EN TEXTOS LITERARIOS, LOS RECURSOS RETORICOS COMO APORTES A LA SIGNIFICACION INTRATEXTUA	73,00	58,62	63,18
INFIERE EL COMPONENTE SEMANTICO (IMPLICITO) EN UN TEXTO NO LITERARIO.	68,00	61,88	62,97
INFIERE LAS IMPLICACIONES DEL PENSAMIENTO SOCIAL DERIVADAS DEL TEXTO LITERARIO.	57,33	50,11	51,63



PRUEBA NACIONAL ESTANDARIZADA
INFORME REGIONAL - APLICACIÓN SUMATIVA 2025
SECUNDARIA DIURNO

Porcentaje de acierto por aprendizaje por centro educativo, según dirección regional educativa en el componente de Estudios Sociales

Centro educativo: SUN VALLEY HIGH SCHOOL

Porcentaje de aciertos:

Porcentaje de centro educativo	Porcentaje regional	Porcentaje nacional
83,95	73,41	74,34

Porcentaje por aprendizaje:

Aprendizajes	Porcentaje de centro educativo	Porcentaje regional	Porcentaje nacional
LA SOCIEDAD CONTEMPORANEA: PROCESOS HISTORICOS, GEOPOLITICOS Y POBLACIONALES A ESCALA GLOBAL DESDE E	85,76	76,22	76,57
LA SOCIEDAD CONTEMPORANEA: LA INTERDEPENDENCIA E INTERCONEXION GLOBAL Y LOS PROCESOS HISTORICOS QUE	82,13	70,59	72,10

Porcentaje de acierto por aprendizaje por centro educativo, según dirección regional educativa en el componente de Matemáticas

Centro educativo: SUN VALLEY HIGH SCHOOL

Porcentaje de aciertos:

Porcentaje de centro educativo	Porcentaje regional	Porcentaje nacional
61,52	52,27	55,39

Porcentaje por aprendizaje:

Aprendizajes	Porcentaje de centro educativo	Porcentaje regional	Porcentaje nacional
GEOMETRIA	63,33	56,29	59,69
RELACIONES Y ALGEBRA	61,22	52,13	53,63
ESTADISTICA Y PROBABILIDAD	60,00	48,39	52,86

Porcentaje de acierto por aprendizaje por centro educativo, según dirección regional educativa en el componente de Ciencias



PRUEBA NACIONAL ESTANDARIZADA
INFORME REGIONAL - APLICACIÓN SUMATIVA 2025
SECUNDARIA DIURNO

Dirección regional: PURISCAL

Centro educativo: SUN VALLEY HIGH SCHOOL

Porcentaje de aciertos:

Porcentaje de centro educativo	Porcentaje regional	Porcentaje nacional
70,55	55,75	58,68

Porcentaje por aprendizaje:

Aprendizajes	Porcentaje de centro educativo	Porcentaje regional	Porcentaje nacional
LA MATERIA BASE DEL UNIVERSO	54,00	48,74	49,20
LA MATERIA EN SU INTERIOR	59,00	49,93	56,01
TRANSFORMACIONES DE LA MATERIA	40,00	25,80	33,66
DISOLUCIONES	58,67	45,83	47,44
MAGNITUDES FISICAS	84,00	67,82	70,66
MOVIMIENTO DE LOS CUERPOS	72,00	54,61	59,60
LEYES DE NEWTON	84,00	60,90	61,72
GRAVITACION UNIVERSAL.	68,00	51,06	53,90
TRABAJO Y ENERGIA	56,00	45,04	48,65
HIDROSTATICA	88,00	64,63	63,69
ELECTROSTATICA	96,00	59,31	62,21
SISTEMAS BIOLOGICOS	86,40	75,43	76,14
CARACTERISTICAS E INTERRELACIONES POBLACIONALES	73,33	64,36	66,32
EQUILIBRIO ECOLOGICO	92,00	76,20	76,89
GENETICA	41,33	36,79	41,07
EVOLUCION	76,00	65,56	71,68



PRUEBA NACIONAL ESTANDARIZADA
INFORME REGIONAL - APLICACIÓN SUMATIVA 2025
SECUNDARIA DIURNO

Porcentaje de acierto por aprendizaje por centro educativo, según dirección regional educativa en el componente de Educación Cívica

Centro educativo: SUN VALLEY HIGH SCHOOL

Porcentaje de aciertos:

Porcentaje de centro educativo	Porcentaje regional	Porcentaje nacional
88,62	77,53	79,79

Porcentaje por aprendizaje:

Aprendizajes	Porcentaje de centro educativo	Porcentaje regional	Porcentaje nacional
LOS REGIMENES POLITICOS	89,23	76,67	78,25
ORGANIZACION Y FUNCIONAMIENTO DEL REGIMEN POLITICO DEMOCRATICO COSTARRICENSE.	87,43	76,85	78,36
SISTEMA ELECTORAL DE COSTA RICA	87,33	76,35	79,04
EL ESTADO COSTARRICENSE GARANTE DE LA IGUALDAD DE OPORTUNIDADES	90,50	80,25	83,49



PRUEBA NACIONAL ESTANDARIZADA
INFORME REGIONAL - APLICACIÓN SUMATIVA 2025
SECUNDARIA DIURNO

Porcentaje de acierto por aprendizaje por centro educativo, según dirección regional educativa en el componente de Español

Centro educativo: NEW HORIZON CHRISTIAN SCHOOL

Porcentaje de aciertos:

Porcentaje de centro educativo	Porcentaje regional	Porcentaje nacional
68,04	59,60	61,76

Porcentaje por aprendizaje:

Aprendizajes	Porcentaje de centro educativo	Porcentaje regional	Porcentaje nacional
IDENTIFICA INFORMACION EN TEXTOS LITERARIOS A PARTIR DE LA REORGANIZACION DE LA COMPRESION LITERAL.	83,33	64,43	67,67
IDENTIFICA INFORMACION EN TEXTOS NO LITERARIOS A PARTIR DE LA REORGANIZACION DE LA COMPRESION LITER	60,00	62,83	64,94
RECONOCE EL TIPO DE SOCIEDAD REPRESENTADA POR EL TEXTO LITERARIO.	75,00	64,15	66,01
INFIERE LA POSICION DEL TEXTO LITERARIO ANTE EL MUNDO MOSTRADO.	60,00	51,84	55,54
INTERPRETA LA POSICION DEL TEXTO NO LITERARIO ANTE EL MUNDO REPRESENTADO.	64,00	57,22	58,14
RECONOCE EL TIPO DE SOCIEDAD PRESENTE EN EL TEXTO NO LITERARIO.	80,00	65,35	65,78
INTERPRETA, EN TEXTOS LITERARIOS, LOS RECURSOS RETORICOS COMO APORTES A LA SIGNIFICACION INTRATEXTUA	70,00	58,62	63,18
INFIERE EL COMPONENTE SEMANTICO (IMPLICITO) EN UN TEXTO NO LITERARIO.	60,00	61,88	62,97
INFIERE LAS IMPLICACIONES DEL PENSAMIENTO SOCIAL DERIVADAS DEL TEXTO LITERARIO.	60,00	50,11	51,63



PRUEBA NACIONAL ESTANDARIZADA
INFORME REGIONAL - APLICACIÓN SUMATIVA 2025
SECUNDARIA DIURNO

Porcentaje de acierto por aprendizaje por centro educativo, según dirección regional educativa en el componente de Estudios Sociales

Centro educativo: NEW HORIZON CHRISTIAN SCHOOL

Porcentaje de aciertos:

Porcentaje de centro educativo	Porcentaje regional	Porcentaje nacional
79,87	73,41	74,34

Porcentaje por aprendizaje:

Aprendizajes	Porcentaje de centro educativo	Porcentaje regional	Porcentaje nacional
LA SOCIEDAD CONTEMPORANEA: PROCESOS HISTORICOS, GEOPOLITICOS Y POBLACIONALES A ESCALA GLOBAL DESDE E	82,40	76,22	76,57
LA SOCIEDAD CONTEMPORANEA: LA INTERDEPENDENCIA E INTERCONEXION GLOBAL Y LOS PROCESOS HISTORICOS QUE	77,33	70,59	72,10

Porcentaje de acierto por aprendizaje por centro educativo, según dirección regional educativa en el componente de Matemáticas

Centro educativo: NEW HORIZON CHRISTIAN SCHOOL

Porcentaje de aciertos:

Porcentaje de centro educativo	Porcentaje regional	Porcentaje nacional
52,08	52,27	55,39

Porcentaje por aprendizaje:

Aprendizajes	Porcentaje de centro educativo	Porcentaje regional	Porcentaje nacional
GEOMETRIA	58,33	56,29	59,69
RELACIONES Y ALGEBRA	53,91	52,13	53,63
ESTADISTICA Y PROBABILIDAD	44,00	48,39	52,86

Porcentaje de acierto por aprendizaje por centro educativo, según dirección regional educativa en el componente de Ciencias



PRUEBA NACIONAL ESTANDARIZADA
INFORME REGIONAL - APLICACIÓN SUMATIVA 2025
SECUNDARIA DIURNO

Dirección regional: PURISCAL

Centro educativo: NEW HORIZON CHRISTIAN SCHOOL

Porcentaje de aciertos:

Porcentaje de centro educativo	Porcentaje regional	Porcentaje nacional
62,88	55,75	58,68

Porcentaje por aprendizaje:

Aprendizajes	Porcentaje de centro educativo	Porcentaje regional	Porcentaje nacional
LA MATERIA BASE DEL UNIVERSO	50,00	48,74	49,20
LA MATERIA EN SU INTERIOR	40,00	49,93	56,01
TRANSFORMACIONES DE LA MATERIA	50,00	25,80	33,66
DISOLUCIONES	53,33	45,83	47,44
MAGNITUDES FISICAS	100,00	67,82	70,66
MOVIMIENTO DE LOS CUERPOS	80,00	54,61	59,60
LEYES DE NEWTON	60,00	60,90	61,72
GRAVITACION UNIVERSAL.	60,00	51,06	53,90
TRABAJO Y ENERGIA	26,67	45,04	48,65
HIDROSTATICA	80,00	64,63	63,69
ELECTROSTATICA	80,00	59,31	62,21
SISTEMAS BIOLOGICOS	76,00	75,43	76,14
CARACTERISTICAS E INTERRELACIONES POBLACIONALES	86,67	64,36	66,32
EQUILIBRIO ECOLOGICO	50,00	76,20	76,89
GENETICA	13,33	36,79	41,07
EVOLUCION	100,00	65,56	71,68



PRUEBA NACIONAL ESTANDARIZADA
INFORME REGIONAL - APLICACIÓN SUMATIVA 2025
SECUNDARIA DIURNO

Porcentaje de acierto por aprendizaje por centro educativo, según dirección regional educativa en el componente de Educación Cívica

Centro educativo: NEW HORIZON CHRISTIAN SCHOOL

Porcentaje de aciertos:

Porcentaje de centro educativo	Porcentaje regional	Porcentaje nacional
88,74	77,53	79,79

Porcentaje por aprendizaje:

Aprendizajes	Porcentaje de centro educativo	Porcentaje regional	Porcentaje nacional
LOS REGIMENES POLITICOS	87,69	76,67	78,25
ORGANIZACION Y FUNCIONAMIENTO DEL REGIMEN POLITICO DEMOCRATICO COSTARRICENSE.	91,43	76,85	78,36
SISTEMA ELECTORAL DE COSTA RICA	83,33	76,35	79,04
EL ESTADO COSTARRICENSE GARANTE DE LA IGUALDAD DE OPORTUNIDADES	92,50	80,25	83,49



PRUEBA NACIONAL ESTANDARIZADA
INFORME REGIONAL - APLICACIÓN SUMATIVA 2025
SECUNDARIA DIURNO

Porcentaje de acierto por aprendizaje por centro educativo, según dirección regional educativa en el componente de Español

Centro educativo: T.V. JARIS

Porcentaje de aciertos:

Porcentaje de centro educativo	Porcentaje regional	Porcentaje nacional
56,41	59,60	61,76

Porcentaje por aprendizaje:

Aprendizajes	Porcentaje de centro educativo	Porcentaje regional	Porcentaje nacional
IDENTIFICA INFORMACION EN TEXTOS LITERARIOS A PARTIR DE LA REORGANIZACION DE LA COMPRESION LITERAL.	68,18	64,43	67,67
IDENTIFICA INFORMACION EN TEXTOS NO LITERARIOS A PARTIR DE LA REORGANIZACION DE LA COMPRESION LITER	57,58	62,83	64,94
RECONOCE EL TIPO DE SOCIEDAD REPRESENTADA POR EL TEXTO LITERARIO.	70,45	64,15	66,01
INFIERE LA POSICION DEL TEXTO LITERARIO ANTE EL MUNDO MOSTRADO.	43,18	51,84	55,54
INTERPRETA LA POSICION DEL TEXTO NO LITERARIO ANTE EL MUNDO REPRESENTADO.	41,82	57,22	58,14
RECONOCE EL TIPO DE SOCIEDAD PRESENTE EN EL TEXTO NO LITERARIO.	61,36	65,35	65,78
INTERPRETA, EN TEXTOS LITERARIOS, LOS RECURSOS RETORICOS COMO APORTES A LA SIGNIFICACION INTRATEXTUA	63,64	58,62	63,18
INFIERE EL COMPONENTE SEMANTICO (IMPLICITO) EN UN TEXTO NO LITERARIO.	59,09	61,88	62,97
INFIERE LAS IMPLICACIONES DEL PENSAMIENTO SOCIAL DERIVADAS DEL TEXTO LITERARIO.	42,42	50,11	51,63



PRUEBA NACIONAL ESTANDARIZADA
INFORME REGIONAL - APLICACIÓN SUMATIVA 2025
SECUNDARIA DIURNO

Dirección regional: PURISCAL

Porcentaje de acierto por aprendizaje por centro educativo, según dirección regional educativa en el componente de Estudios Sociales

Centro educativo: T.V. JARIS

Porcentaje de aciertos:

Porcentaje de centro educativo	Porcentaje regional	Porcentaje nacional
71,94	73,41	74,34

Porcentaje por aprendizaje:

Aprendizajes	Porcentaje de centro educativo	Porcentaje regional	Porcentaje nacional
LA SOCIEDAD CONTEMPORANEA: PROCESOS HISTORICOS, GEOPOLITICOS Y POBLACIONALES A ESCALA GLOBAL DESDE E	77,82	76,22	76,57
LA SOCIEDAD CONTEMPORANEA: LA INTERDEPENDENCIA E INTERCONEXION GLOBAL Y LOS PROCESOS HISTORICOS QUE	66,06	70,59	72,10

Porcentaje de acierto por aprendizaje por centro educativo, según dirección regional educativa en el componente de Matemáticas

Centro educativo: T.V. JARIS

Porcentaje de aciertos:

Porcentaje de centro educativo	Porcentaje regional	Porcentaje nacional
52,35	52,27	55,39

Porcentaje por aprendizaje:

Aprendizajes	Porcentaje de centro educativo	Porcentaje regional	Porcentaje nacional
GEOMETRIA	59,09	56,29	59,69
RELACIONES Y ALGEBRA	56,13	52,13	53,63
ESTADISTICA Y PROBABILIDAD	41,82	48,39	52,86



PRUEBA NACIONAL ESTANDARIZADA
INFORME REGIONAL - APLICACIÓN SUMATIVA 2025
SECUNDARIA DIURNO

Porcentaje de acierto por aprendizaje por centro educativo, según dirección regional educativa en el componente de Biología

Centro educativo: T.V. JARIS

Porcentaje de aciertos:

Porcentaje de centro educativo	Porcentaje regional	Porcentaje nacional
62,27	68,55	65,17

Porcentaje por aprendizaje:

Aprendizajes	Porcentaje de centro educativo	Porcentaje regional	Porcentaje nacional
SISTEMAS BIOLÓGICOS	68,18	75,19	72,38
CARACTERÍSTICAS E INTERRELACIONES POBLACIONALES	59,09	67,92	65,61
EQUILIBRIO ECOLÓGICO	75,76	78,52	71,08
GENÉTICA	42,42	54,57	54,97
EVOLUCIÓN	65,91	66,53	61,81



PRUEBA NACIONAL ESTANDARIZADA
INFORME REGIONAL - APLICACIÓN SUMATIVA 2025
SECUNDARIA DIURNO

Porcentaje de acierto por aprendizaje por centro educativo, según dirección regional educativa en el componente de Educación Cívica

Centro educativo: T.V. JARIS

Porcentaje de aciertos:

Porcentaje de centro educativo	Porcentaje regional	Porcentaje nacional
74,93	77,53	79,79

Porcentaje por aprendizaje:

Aprendizajes	Porcentaje de centro educativo	Porcentaje regional	Porcentaje nacional
LOS REGIMENES POLITICOS	74,83	76,67	78,25
ORGANIZACION Y FUNCIONAMIENTO DEL REGIMEN POLITICO DEMOCRATICO COSTARRICENSE.	77,92	76,85	78,36
SISTEMA ELECTORAL DE COSTA RICA	74,24	76,35	79,04
EL ESTADO COSTARRICENSE GARANTE DE LA IGUALDAD DE OPORTUNIDADES	72,73	80,25	83,49



PRUEBA NACIONAL ESTANDARIZADA
INFORME REGIONAL - APLICACIÓN SUMATIVA 2025
SECUNDARIA DIURNO

Porcentaje de acierto por aprendizaje por centro educativo, según dirección regional educativa en el componente de Español

Centro educativo: LICEO RURAL ZAPATON

Porcentaje de aciertos:

Porcentaje de centro educativo	Porcentaje regional	Porcentaje nacional
54,72	59,60	61,76

Porcentaje por aprendizaje:

Aprendizajes	Porcentaje de centro educativo	Porcentaje regional	Porcentaje nacional
IDENTIFICA INFORMACION EN TEXTOS LITERARIOS A PARTIR DE LA REORGANIZACION DE LA COMPRESION LITERAL.	50,00	64,43	67,67
IDENTIFICA INFORMACION EN TEXTOS NO LITERARIOS A PARTIR DE LA REORGANIZACION DE LA COMPRESION LITER	62,50	62,83	64,94
RECONOCE EL TIPO DE SOCIEDAD REPRESENTADA POR EL TEXTO LITERARIO.	43,75	64,15	66,01
INFIERE LA POSICION DEL TEXTO LITERARIO ANTE EL MUNDO MOSTRADO.	37,50	51,84	55,54
INTERPRETA LA POSICION DEL TEXTO NO LITERARIO ANTE EL MUNDO REPRESENTADO.	55,00	57,22	58,14
RECONOCE EL TIPO DE SOCIEDAD PRESENTE EN EL TEXTO NO LITERARIO.	68,75	65,35	65,78
INTERPRETA, EN TEXTOS LITERARIOS, LOS RECURSOS RETORICOS COMO APORTES A LA SIGNIFICACION INTRATEXTUA	56,25	58,62	63,18
INFIERE EL COMPONENTE SEMANTICO (IMPLICITO) EN UN TEXTO NO LITERARIO.	68,75	61,88	62,97
INFIERE LAS IMPLICACIONES DEL PENSAMIENTO SOCIAL DERIVADAS DEL TEXTO LITERARIO.	50,00	50,11	51,63



PRUEBA NACIONAL ESTANDARIZADA
INFORME REGIONAL - APLICACIÓN SUMATIVA 2025
SECUNDARIA DIURNO

Dirección regional: PURISCAL

Porcentaje de acierto por aprendizaje por centro educativo, según dirección regional educativa en el componente de Estudios Sociales

Centro educativo: LICEO RURAL ZAPATON

Porcentaje de aciertos:

Porcentaje de centro educativo	Porcentaje regional	Porcentaje nacional
69,67	73,41	74,34

Porcentaje por aprendizaje:

Aprendizajes	Porcentaje de centro educativo	Porcentaje regional	Porcentaje nacional
LA SOCIEDAD CONTEMPORANEA: PROCESOS HISTORICOS, GEOPOLITICOS Y POBLACIONALES A ESCALA GLOBAL DESDE E	76,00	76,22	76,57
LA SOCIEDAD CONTEMPORANEA: LA INTERDEPENDENCIA E INTERCONEXION GLOBAL Y LOS PROCESOS HISTORICOS QUE	63,33	70,59	72,10

Porcentaje de acierto por aprendizaje por centro educativo, según dirección regional educativa en el componente de Matemáticas

Centro educativo: LICEO RURAL ZAPATON

Porcentaje de aciertos:

Porcentaje de centro educativo	Porcentaje regional	Porcentaje nacional
55,25	52,27	55,39

Porcentaje por aprendizaje:

Aprendizajes	Porcentaje de centro educativo	Porcentaje regional	Porcentaje nacional
GEOMETRIA	62,50	56,29	59,69
RELACIONES Y ALGEBRA	53,26	52,13	53,63
ESTADISTICA Y PROBABILIDAD	50,00	48,39	52,86



PRUEBA NACIONAL ESTANDARIZADA
INFORME REGIONAL - APLICACIÓN SUMATIVA 2025
SECUNDARIA DIURNO

Porcentaje de acierto por aprendizaje por centro educativo, según dirección regional educativa en el componente de Biología

Centro educativo: LICEO RURAL ZAPATON

Porcentaje de aciertos:

Porcentaje de centro educativo	Porcentaje regional	Porcentaje nacional
63,82	68,55	65,17

Porcentaje por aprendizaje:

Aprendizajes	Porcentaje de centro educativo	Porcentaje regional	Porcentaje nacional
SISTEMAS BIOLÓGICOS	68,75	75,19	72,38
CARACTERÍSTICAS E INTERRELACIONES POBLACIONALES	40,63	67,92	65,61
EQUILIBRIO ECOLÓGICO	83,33	78,52	71,08
GENÉTICA	63,89	54,57	54,97
EVOLUCIÓN	62,50	66,53	61,81



PRUEBA NACIONAL ESTANDARIZADA
INFORME REGIONAL - APLICACIÓN SUMATIVA 2025
SECUNDARIA DIURNO

Porcentaje de acierto por aprendizaje por centro educativo, según dirección regional educativa en el componente de Educación Cívica

Centro educativo: LICEO RURAL ZAPATON

Porcentaje de aciertos:

Porcentaje de centro educativo	Porcentaje regional	Porcentaje nacional
76,68	77,53	79,79

Porcentaje por aprendizaje:

Aprendizajes	Porcentaje de centro educativo	Porcentaje regional	Porcentaje nacional
LOS REGIMENES POLITICOS	69,23	76,67	78,25
ORGANIZACION Y FUNCIONAMIENTO DEL REGIMEN POLITICO DEMOCRATICO COSTARRICENSE.	75,00	76,85	78,36
SISTEMA ELECTORAL DE COSTA RICA	75,00	76,35	79,04
EL ESTADO COSTARRICENSE GARANTE DE LA IGUALDAD DE OPORTUNIDADES	87,50	80,25	83,49



PRUEBA NACIONAL ESTANDARIZADA
INFORME REGIONAL - APLICACIÓN SUMATIVA 2025
SECUNDARIA DIURNO

Porcentaje de acierto por aprendizaje por centro educativo, según dirección regional educativa en el componente de Español

Centro educativo: T.V. MASTATAL

Porcentaje de aciertos:

Porcentaje de centro educativo	Porcentaje regional	Porcentaje nacional
61,04	59,60	61,76

Porcentaje por aprendizaje:

Aprendizajes	Porcentaje de centro educativo	Porcentaje regional	Porcentaje nacional
IDENTIFICA INFORMACION EN TEXTOS LITERARIOS A PARTIR DE LA REORGANIZACION DE LA COMPRESION LITERAL.	66,67	64,43	67,67
IDENTIFICA INFORMACION EN TEXTOS NO LITERARIOS A PARTIR DE LA REORGANIZACION DE LA COMPRESION LITER	56,67	62,83	64,94
RECONOCE EL TIPO DE SOCIEDAD REPRESENTADA POR EL TEXTO LITERARIO.	65,00	64,15	66,01
INFIERE LA POSICION DEL TEXTO LITERARIO ANTE EL MUNDO MOSTRADO.	65,00	51,84	55,54
INTERPRETA LA POSICION DEL TEXTO NO LITERARIO ANTE EL MUNDO REPRESENTADO.	56,00	57,22	58,14
RECONOCE EL TIPO DE SOCIEDAD PRESENTE EN EL TEXTO NO LITERARIO.	55,00	65,35	65,78
INTERPRETA, EN TEXTOS LITERARIOS, LOS RECURSOS RETORICOS COMO APORTES A LA SIGNIFICACION INTRATEXTUA	70,00	58,62	63,18
INFIERE EL COMPONENTE SEMANTICO (IMPLICITO) EN UN TEXTO NO LITERARIO.	75,00	61,88	62,97
INFIERE LAS IMPLICACIONES DEL PENSAMIENTO SOCIAL DERIVADAS DEL TEXTO LITERARIO.	40,00	50,11	51,63



PRUEBA NACIONAL ESTANDARIZADA
INFORME REGIONAL - APLICACIÓN SUMATIVA 2025
SECUNDARIA DIURNO

Porcentaje de acierto por aprendizaje por centro educativo, según dirección regional educativa en el componente de Estudios Sociales

Centro educativo: T.V. MASTATAL

Porcentaje de aciertos:

Porcentaje de centro educativo	Porcentaje regional	Porcentaje nacional
61,45	73,41	74,34

Porcentaje por aprendizaje:

Aprendizajes	Porcentaje de centro educativo	Porcentaje regional	Porcentaje nacional
LA SOCIEDAD CONTEMPORANEA: PROCESOS HISTORICOS, GEOPOLITICOS Y POBLACIONALES A ESCALA GLOBAL DESDE E	64,00	76,22	76,57
LA SOCIEDAD CONTEMPORANEA: LA INTERDEPENDENCIA E INTERCONEXION GLOBAL Y LOS PROCESOS HISTORICOS QUE	58,89	70,59	72,10

Porcentaje de acierto por aprendizaje por centro educativo, según dirección regional educativa en el componente de Matemáticas

Centro educativo: T.V. MASTATAL

Porcentaje de aciertos:

Porcentaje de centro educativo	Porcentaje regional	Porcentaje nacional
45,52	52,27	55,39

Porcentaje por aprendizaje:

Aprendizajes	Porcentaje de centro educativo	Porcentaje regional	Porcentaje nacional
GEOMETRIA	43,33	56,29	59,69
RELACIONES Y ALGEBRA	45,22	52,13	53,63
ESTADISTICA Y PROBABILIDAD	48,00	48,39	52,86



PRUEBA NACIONAL ESTANDARIZADA
INFORME REGIONAL - APLICACIÓN SUMATIVA 2025
SECUNDARIA DIURNO

Porcentaje de acierto por aprendizaje por centro educativo, según dirección regional educativa en el componente de Biología

Centro educativo: T.V. MASTATAL

Porcentaje de aciertos:

Porcentaje de centro educativo	Porcentaje regional	Porcentaje nacional
44,63	68,55	65,17

Porcentaje por aprendizaje:

Aprendizajes	Porcentaje de centro educativo	Porcentaje regional	Porcentaje nacional
SISTEMAS BIOLÓGICOS	52,78	75,19	72,38
CARACTERÍSTICAS E INTERRELACIONES POBLACIONALES	60,42	67,92	65,61
EQUILIBRIO ECOLÓGICO	33,33	78,52	71,08
GENÉTICA	37,04	54,57	54,97
EVOLUCIÓN	39,58	66,53	61,81



PRUEBA NACIONAL ESTANDARIZADA
INFORME REGIONAL - APLICACIÓN SUMATIVA 2025
SECUNDARIA DIURNO

Porcentaje de acierto por aprendizaje por centro educativo, según dirección regional educativa en el componente de Educación Cívica

Centro educativo: T.V. MASTATAL

Porcentaje de aciertos:

Porcentaje de centro educativo	Porcentaje regional	Porcentaje nacional
71,97	77,53	79,79

Porcentaje por aprendizaje:

Aprendizajes	Porcentaje de centro educativo	Porcentaje regional	Porcentaje nacional
LOS REGIMENES POLITICOS	69,23	76,67	78,25
ORGANIZACION Y FUNCIONAMIENTO DEL REGIMEN POLITICO DEMOCRATICO COSTARRICENSE.	71,43	76,85	78,36
SISTEMA ELECTORAL DE COSTA RICA	72,22	76,35	79,04
EL ESTADO COSTARRICENSE GARANTE DE LA IGUALDAD DE OPORTUNIDADES	75,00	80,25	83,49



PRUEBA NACIONAL ESTANDARIZADA
INFORME REGIONAL - APLICACIÓN SUMATIVA 2025
SECUNDARIA DIURNO

Dirección regional: PURISCAL

Porcentaje de acierto por aprendizaje por centro educativo, según dirección regional educativa en el componente de Español

Centro educativo: LICEO RURAL PICAGRES DE MORA

Porcentaje de aciertos:

Porcentaje de centro educativo	Porcentaje regional	Porcentaje nacional
62,43	59,60	61,76

Porcentaje por aprendizaje:

Aprendizajes	Porcentaje de centro educativo	Porcentaje regional	Porcentaje nacional
IDENTIFICA INFORMACION EN TEXTOS LITERARIOS A PARTIR DE LA REORGANIZACION DE LA COMPRESION LITERAL.	67,59	64,43	67,67
IDENTIFICA INFORMACION EN TEXTOS NO LITERARIOS A PARTIR DE LA REORGANIZACION DE LA COMPRESION LITER	70,37	62,83	64,94
RECONOCE EL TIPO DE SOCIEDAD REPRESENTADA POR EL TEXTO LITERARIO.	66,67	64,15	66,01
INFIERE LA POSICION DEL TEXTO LITERARIO ANTE EL MUNDO MOSTRADO.	56,94	51,84	55,54
INTERPRETA LA POSICION DEL TEXTO NO LITERARIO ANTE EL MUNDO REPRESENTADO.	60,00	57,22	58,14
RECONOCE EL TIPO DE SOCIEDAD PRESENTE EN EL TEXTO NO LITERARIO.	73,61	65,35	65,78
INTERPRETA, EN TEXTOS LITERARIOS, LOS RECURSOS RETORICOS COMO APORTES A LA SIGNIFICACION INTRATEXTUA	55,56	58,62	63,18
INFIERE EL COMPONENTE SEMANTICO (IMPLICITO) EN UN TEXTO NO LITERARIO.	66,67	61,88	62,97
INFIERE LAS IMPLICACIONES DEL PENSAMIENTO SOCIAL DERIVADAS DEL TEXTO LITERARIO.	44,44	50,11	51,63



PRUEBA NACIONAL ESTANDARIZADA
INFORME REGIONAL - APLICACIÓN SUMATIVA 2025
SECUNDARIA DIURNO

Porcentaje de acierto por aprendizaje por centro educativo, según dirección regional educativa en el componente de Estudios Sociales

Centro educativo: LICEO RURAL PICAGRES DE MORA

Porcentaje de aciertos:

Porcentaje de centro educativo	Porcentaje regional	Porcentaje nacional
74,74	73,41	74,34

Porcentaje por aprendizaje:

Aprendizajes	Porcentaje de centro educativo	Porcentaje regional	Porcentaje nacional
LA SOCIEDAD CONTEMPORANEA: PROCESOS HISTORICOS, GEOPOLITICOS Y POBLACIONALES A ESCALA GLOBAL DESDE E	79,11	76,22	76,57
LA SOCIEDAD CONTEMPORANEA: LA INTERDEPENDENCIA E INTERCONEXION GLOBAL Y LOS PROCESOS HISTORICOS QUE	70,37	70,59	72,10

Porcentaje de acierto por aprendizaje por centro educativo, según dirección regional educativa en el componente de Matemáticas

Centro educativo: LICEO RURAL PICAGRES DE MORA

Porcentaje de aciertos:

Porcentaje de centro educativo	Porcentaje regional	Porcentaje nacional
48,98	52,27	55,39

Porcentaje por aprendizaje:

Aprendizajes	Porcentaje de centro educativo	Porcentaje regional	Porcentaje nacional
GEOMETRIA	53,70	56,29	59,69
RELACIONES Y ALGEBRA	48,79	52,13	53,63
ESTADISTICA Y PROBABILIDAD	44,44	48,39	52,86



PRUEBA NACIONAL ESTANDARIZADA
INFORME REGIONAL - APLICACIÓN SUMATIVA 2025
SECUNDARIA DIURNO

Porcentaje de acierto por aprendizaje por centro educativo, según dirección regional educativa en el componente de Biología

Centro educativo: LICEO RURAL PICAGRES DE MORA

Porcentaje de aciertos:

Porcentaje de centro educativo	Porcentaje regional	Porcentaje nacional
62,58	68,55	65,17

Porcentaje por aprendizaje:

Aprendizajes	Porcentaje de centro educativo	Porcentaje regional	Porcentaje nacional
SISTEMAS BIOLÓGICOS	75,00	75,19	72,38
CARACTERÍSTICAS E INTERRELACIONES POBLACIONALES	66,67	67,92	65,61
EQUILIBRIO ECOLÓGICO	72,22	78,52	71,08
GENÉTICA	41,36	54,57	54,97
EVOLUCIÓN	57,64	66,53	61,81



PRUEBA NACIONAL ESTANDARIZADA
INFORME REGIONAL - APLICACIÓN SUMATIVA 2025
SECUNDARIA DIURNO

Porcentaje de acierto por aprendizaje por centro educativo, según dirección regional educativa en el componente de Educación Cívica

Centro educativo: LICEO RURAL PICAGRES DE MORA

Porcentaje de aciertos:

Porcentaje de centro educativo	Porcentaje regional	Porcentaje nacional
79,16	77,53	79,79

Porcentaje por aprendizaje:

Aprendizajes	Porcentaje de centro educativo	Porcentaje regional	Porcentaje nacional
LOS REGIMENES POLITICOS	75,21	76,67	78,25
ORGANIZACION Y FUNCIONAMIENTO DEL REGIMEN POLITICO DEMOCRATICO COSTARRICENSE.	77,78	76,85	78,36
SISTEMA ELECTORAL DE COSTA RICA	81,02	76,35	79,04
EL ESTADO COSTARRICENSE GARANTE DE LA IGUALDAD DE OPORTUNIDADES	82,64	80,25	83,49



PRUEBA NACIONAL ESTANDARIZADA
INFORME REGIONAL - APLICACIÓN SUMATIVA 2025
SECUNDARIA DIURNO

Porcentaje de acierto por aprendizaje por centro educativo, según dirección regional educativa en el componente de Español

Centro educativo: T.V. LA PALMA

Porcentaje de aciertos:

Porcentaje de centro educativo	Porcentaje regional	Porcentaje nacional
58,45	59,60	61,76

Porcentaje por aprendizaje:

Aprendizajes	Porcentaje de centro educativo	Porcentaje regional	Porcentaje nacional
IDENTIFICA INFORMACION EN TEXTOS LITERARIOS A PARTIR DE LA REORGANIZACION DE LA COMPRESION LITERAL.	68,52	64,43	67,67
IDENTIFICA INFORMACION EN TEXTOS NO LITERARIOS A PARTIR DE LA REORGANIZACION DE LA COMPRESION LITER	56,48	62,83	64,94
RECONOCE EL TIPO DE SOCIEDAD REPRESENTADA POR EL TEXTO LITERARIO.	69,44	64,15	66,01
INFIERE LA POSICION DEL TEXTO LITERARIO ANTE EL MUNDO MOSTRADO.	56,94	51,84	55,54
INTERPRETA LA POSICION DEL TEXTO NO LITERARIO ANTE EL MUNDO REPRESENTADO.	58,89	57,22	58,14
RECONOCE EL TIPO DE SOCIEDAD PRESENTE EN EL TEXTO NO LITERARIO.	61,11	65,35	65,78
INTERPRETA, EN TEXTOS LITERARIOS, LOS RECURSOS RETORICOS COMO APORTES A LA SIGNIFICACION INTRATEXTUA	69,44	58,62	63,18
INFIERE EL COMPONENTE SEMANTICO (IMPLICITO) EN UN TEXTO NO LITERARIO.	55,56	61,88	62,97
INFIERE LAS IMPLICACIONES DEL PENSAMIENTO SOCIAL DERIVADAS DEL TEXTO LITERARIO.	29,63	50,11	51,63



PRUEBA NACIONAL ESTANDARIZADA
INFORME REGIONAL - APLICACIÓN SUMATIVA 2025
SECUNDARIA DIURNO

Porcentaje de acierto por aprendizaje por centro educativo, según dirección regional educativa en el componente de Estudios Sociales

Centro educativo: T.V. LA PALMA

Porcentaje de aciertos:

Porcentaje de centro educativo	Porcentaje regional	Porcentaje nacional
73,63	73,41	74,34

Porcentaje por aprendizaje:

Aprendizajes	Porcentaje de centro educativo	Porcentaje regional	Porcentaje nacional
LA SOCIEDAD CONTEMPORANEA: PROCESOS HISTORICOS, GEOPOLITICOS Y POBLACIONALES A ESCALA GLOBAL DESDE E	79,11	76,22	76,57
LA SOCIEDAD CONTEMPORANEA: LA INTERDEPENDENCIA E INTERCONEXION GLOBAL Y LOS PROCESOS HISTORICOS QUE	68,15	70,59	72,10

Porcentaje de acierto por aprendizaje por centro educativo, según dirección regional educativa en el componente de Matemáticas

Centro educativo: T.V. LA PALMA

Porcentaje de aciertos:

Porcentaje de centro educativo	Porcentaje regional	Porcentaje nacional
55,80	52,27	55,39

Porcentaje por aprendizaje:

Aprendizajes	Porcentaje de centro educativo	Porcentaje regional	Porcentaje nacional
GEOMETRIA	55,56	56,29	59,69
RELACIONES Y ALGEBRA	56,28	52,13	53,63
ESTADISTICA Y PROBABILIDAD	55,56	48,39	52,86



PRUEBA NACIONAL ESTANDARIZADA
INFORME REGIONAL - APLICACIÓN SUMATIVA 2025
SECUNDARIA DIURNO

Porcentaje de acierto por aprendizaje por centro educativo, según dirección regional educativa en el componente de Biología

Centro educativo: T.V. LA PALMA

Porcentaje de aciertos:

Porcentaje de centro educativo	Porcentaje regional	Porcentaje nacional
87,48	68,55	65,17

Porcentaje por aprendizaje:

Aprendizajes	Porcentaje de centro educativo	Porcentaje regional	Porcentaje nacional
SISTEMAS BIOLÓGICOS	90,28	75,19	72,38
CARACTERÍSTICAS E INTERRELACIONES POBLACIONALES	91,67	67,92	65,61
EQUILIBRIO ECOLÓGICO	90,74	78,52	71,08
GENÉTICA	76,54	54,57	54,97
EVOLUCIÓN	88,19	66,53	61,81



PRUEBA NACIONAL ESTANDARIZADA
INFORME REGIONAL - APLICACIÓN SUMATIVA 2025
SECUNDARIA DIURNO

Porcentaje de acierto por aprendizaje por centro educativo, según dirección regional educativa en el componente de Educación Cívica

Centro educativo: T.V. LA PALMA

Porcentaje de aciertos:

Porcentaje de centro educativo	Porcentaje regional	Porcentaje nacional
77,83	77,53	79,79

Porcentaje por aprendizaje:

Aprendizajes	Porcentaje de centro educativo	Porcentaje regional	Porcentaje nacional
LOS REGIMENES POLITICOS	81,62	76,67	78,25
ORGANIZACION Y FUNCIONAMIENTO DEL REGIMEN POLITICO DEMOCRATICO COSTARRICENSE.	80,16	76,85	78,36
SISTEMA ELECTORAL DE COSTA RICA	68,98	76,35	79,04
EL ESTADO COSTARRICENSE GARANTE DE LA IGUALDAD DE OPORTUNIDADES	80,56	80,25	83,49



PRUEBA NACIONAL ESTANDARIZADA
INFORME REGIONAL - APLICACIÓN SUMATIVA 2025
SECUNDARIA DIURNO

Porcentaje de acierto por aprendizaje por centro educativo, según dirección regional educativa en el componente de Español

Centro educativo: T.V. LANAS

Porcentaje de aciertos:

Porcentaje de centro educativo	Porcentaje regional	Porcentaje nacional
57,22	59,60	61,76

Porcentaje por aprendizaje:

Aprendizajes	Porcentaje de centro educativo	Porcentaje regional	Porcentaje nacional
IDENTIFICA INFORMACION EN TEXTOS LITERARIOS A PARTIR DE LA REORGANIZACION DE LA COMPRESION LITERAL.	91,67	64,43	67,67
IDENTIFICA INFORMACION EN TEXTOS NO LITERARIOS A PARTIR DE LA REORGANIZACION DE LA COMPRESION LITER	58,33	62,83	64,94
RECONOCE EL TIPO DE SOCIEDAD REPRESENTADA POR EL TEXTO LITERARIO.	87,50	64,15	66,01
INFIERE LA POSICION DEL TEXTO LITERARIO ANTE EL MUNDO MOSTRADO.	50,00	51,84	55,54
INTERPRETA LA POSICION DEL TEXTO NO LITERARIO ANTE EL MUNDO REPRESENTADO.	40,00	57,22	58,14
RECONOCE EL TIPO DE SOCIEDAD PRESENTE EN EL TEXTO NO LITERARIO.	25,00	65,35	65,78
INTERPRETA, EN TEXTOS LITERARIOS, LOS RECURSOS RETORICOS COMO APORTES A LA SIGNIFICACION INTRATEXTUA	62,50	58,62	63,18
INFIERE EL COMPONENTE SEMANTICO (IMPLICITO) EN UN TEXTO NO LITERARIO.	50,00	61,88	62,97
INFIERE LAS IMPLICACIONES DEL PENSAMIENTO SOCIAL DERIVADAS DEL TEXTO LITERARIO.	50,00	50,11	51,63



PRUEBA NACIONAL ESTANDARIZADA
INFORME REGIONAL - APLICACIÓN SUMATIVA 2025
SECUNDARIA DIURNO

Porcentaje de acierto por aprendizaje por centro educativo, según dirección regional educativa en el componente de Estudios Sociales

Centro educativo: T.V. LANAS

Porcentaje de aciertos:

Porcentaje de centro educativo	Porcentaje regional	Porcentaje nacional
79,00	73,41	74,34

Porcentaje por aprendizaje:

Aprendizajes	Porcentaje de centro educativo	Porcentaje regional	Porcentaje nacional
LA SOCIEDAD CONTEMPORANEA: PROCESOS HISTORICOS, GEOPOLITICOS Y POBLACIONALES A ESCALA GLOBAL DESDE E	88,00	76,22	76,57
LA SOCIEDAD CONTEMPORANEA: LA INTERDEPENDENCIA E INTERCONEXION GLOBAL Y LOS PROCESOS HISTORICOS QUE	70,00	70,59	72,10

Porcentaje de acierto por aprendizaje por centro educativo, según dirección regional educativa en el componente de Matemáticas

Centro educativo: T.V. LANAS

Porcentaje de aciertos:

Porcentaje de centro educativo	Porcentaje regional	Porcentaje nacional
46,25	52,27	55,39

Porcentaje por aprendizaje:

Aprendizajes	Porcentaje de centro educativo	Porcentaje regional	Porcentaje nacional
GEOMETRIA	58,33	56,29	59,69
RELACIONES Y ALGEBRA	30,43	52,13	53,63
ESTADISTICA Y PROBABILIDAD	50,00	48,39	52,86



PRUEBA NACIONAL ESTANDARIZADA
INFORME REGIONAL - APLICACIÓN SUMATIVA 2025
SECUNDARIA DIURNO

Porcentaje de acierto por aprendizaje por centro educativo, según dirección regional educativa en el componente de Biología

Centro educativo: T.V. LANAS

Porcentaje de aciertos:

Porcentaje de centro educativo	Porcentaje regional	Porcentaje nacional
76,25	68,55	65,17

Porcentaje por aprendizaje:

Aprendizajes	Porcentaje de centro educativo	Porcentaje regional	Porcentaje nacional
SISTEMAS BIOLÓGICOS	75,00	75,19	72,38
CARACTERÍSTICAS E INTERRELACIONES POBLACIONALES	68,75	67,92	65,61
EQUILIBRIO ECOLÓGICO	83,33	78,52	71,08
GENÉTICA	66,67	54,57	54,97
EVOLUCIÓN	87,50	66,53	61,81



PRUEBA NACIONAL ESTANDARIZADA
INFORME REGIONAL - APLICACIÓN SUMATIVA 2025
SECUNDARIA DIURNO

Porcentaje de acierto por aprendizaje por centro educativo, según dirección regional educativa en el componente de Educación Cívica

Centro educativo: T.V. LANAS

Porcentaje de aciertos:

Porcentaje de centro educativo	Porcentaje regional	Porcentaje nacional
81,13	77,53	79,79

Porcentaje por aprendizaje:

Aprendizajes	Porcentaje de centro educativo	Porcentaje regional	Porcentaje nacional
LOS REGIMENES POLITICOS	84,62	76,67	78,25
ORGANIZACION Y FUNCIONAMIENTO DEL REGIMEN POLITICO DEMOCRATICO COSTARRICENSE.	85,71	76,85	78,36
SISTEMA ELECTORAL DE COSTA RICA	66,67	76,35	79,04
EL ESTADO COSTARRICENSE GARANTE DE LA IGUALDAD DE OPORTUNIDADES	87,50	80,25	83,49



PRUEBA NACIONAL ESTANDARIZADA
INFORME REGIONAL - APLICACIÓN SUMATIVA 2025
SECUNDARIA DIURNO

Porcentaje de acierto por aprendizaje por centro educativo, según dirección regional educativa en el componente de Español

Centro educativo: T.V. EL LLANO

Porcentaje de aciertos:

Porcentaje de centro educativo	Porcentaje regional	Porcentaje nacional
62,49	59,60	61,76

Porcentaje por aprendizaje:

Aprendizajes	Porcentaje de centro educativo	Porcentaje regional	Porcentaje nacional
IDENTIFICA INFORMACION EN TEXTOS LITERARIOS A PARTIR DE LA REORGANIZACION DE LA COMPRESION LITERAL.	68,06	64,43	67,67
IDENTIFICA INFORMACION EN TEXTOS NO LITERARIOS A PARTIR DE LA REORGANIZACION DE LA COMPRESION LITER	65,28	62,83	64,94
RECONOCE EL TIPO DE SOCIEDAD REPRESENTADA POR EL TEXTO LITERARIO.	77,08	64,15	66,01
INFIERE LA POSICION DEL TEXTO LITERARIO ANTE EL MUNDO MOSTRADO.	35,42	51,84	55,54
INTERPRETA LA POSICION DEL TEXTO NO LITERARIO ANTE EL MUNDO REPRESENTADO.	53,33	57,22	58,14
RECONOCE EL TIPO DE SOCIEDAD PRESENTE EN EL TEXTO NO LITERARIO.	66,67	65,35	65,78
INTERPRETA, EN TEXTOS LITERARIOS, LOS RECURSOS RETORICOS COMO APORTES A LA SIGNIFICACION INTRATEXTUA	75,00	58,62	63,18
INFIERE EL COMPONENTE SEMANTICO (IMPLICITO) EN UN TEXTO NO LITERARIO.	68,75	61,88	62,97
INFIERE LAS IMPLICACIONES DEL PENSAMIENTO SOCIAL DERIVADAS DEL TEXTO LITERARIO.	52,78	50,11	51,63



PRUEBA NACIONAL ESTANDARIZADA
INFORME REGIONAL - APLICACIÓN SUMATIVA 2025
SECUNDARIA DIURNO

Porcentaje de acierto por aprendizaje por centro educativo, según dirección regional educativa en el componente de Estudios Sociales

Centro educativo: T.V. EL LLANO

Porcentaje de aciertos:

Porcentaje de centro educativo	Porcentaje regional	Porcentaje nacional
76,61	73,41	74,34

Porcentaje por aprendizaje:

Aprendizajes	Porcentaje de centro educativo	Porcentaje regional	Porcentaje nacional
LA SOCIEDAD CONTEMPORANEA: PROCESOS HISTORICOS, GEOPOLITICOS Y POBLACIONALES A ESCALA GLOBAL DESDE E	76,00	76,22	76,57
LA SOCIEDAD CONTEMPORANEA: LA INTERDEPENDENCIA E INTERCONEXION GLOBAL Y LOS PROCESOS HISTORICOS QUE	77,22	70,59	72,10

Porcentaje de acierto por aprendizaje por centro educativo, según dirección regional educativa en el componente de Matemáticas

Centro educativo: T.V. EL LLANO

Porcentaje de aciertos:

Porcentaje de centro educativo	Porcentaje regional	Porcentaje nacional
50,96	52,27	55,39

Porcentaje por aprendizaje:

Aprendizajes	Porcentaje de centro educativo	Porcentaje regional	Porcentaje nacional
GEOMETRIA	63,89	56,29	59,69
RELACIONES Y ALGEBRA	53,99	52,13	53,63
ESTADISTICA Y PROBABILIDAD	35,00	48,39	52,86



PRUEBA NACIONAL ESTANDARIZADA
INFORME REGIONAL - APLICACIÓN SUMATIVA 2025
SECUNDARIA DIURNO

Porcentaje de acierto por aprendizaje por centro educativo, según dirección regional educativa en el componente de Biología

Centro educativo: T.V. EL LLANO

Porcentaje de aciertos:

Porcentaje de centro educativo	Porcentaje regional	Porcentaje nacional
62,46	68,55	65,17

Porcentaje por aprendizaje:

Aprendizajes	Porcentaje de centro educativo	Porcentaje regional	Porcentaje nacional
SISTEMAS BIOLÓGICOS	68,06	75,19	72,38
CARACTERÍSTICAS E INTERRELACIONES POBLACIONALES	65,63	67,92	65,61
EQUILIBRIO ECOLÓGICO	77,78	78,52	71,08
GENÉTICA	43,52	54,57	54,97
EVOLUCIÓN	57,29	66,53	61,81



PRUEBA NACIONAL ESTANDARIZADA
INFORME REGIONAL - APLICACIÓN SUMATIVA 2025
SECUNDARIA DIURNO

Porcentaje de acierto por aprendizaje por centro educativo, según dirección regional educativa en el componente de Educación Cívica

Centro educativo: T.V. EL LLANO

Porcentaje de aciertos:

Porcentaje de centro educativo	Porcentaje regional	Porcentaje nacional
77,45	77,53	79,79

Porcentaje por aprendizaje:

Aprendizajes	Porcentaje de centro educativo	Porcentaje regional	Porcentaje nacional
LOS REGIMENES POLITICOS	70,51	76,67	78,25
ORGANIZACION Y FUNCIONAMIENTO DEL REGIMEN POLITICO DEMOCRATICO COSTARRICENSE.	80,95	76,85	78,36
SISTEMA ELECTORAL DE COSTA RICA	75,00	76,35	79,04
EL ESTADO COSTARRICENSE GARANTE DE LA IGUALDAD DE OPORTUNIDADES	83,33	80,25	83,49



PRUEBA NACIONAL ESTANDARIZADA
INFORME REGIONAL - APLICACIÓN SUMATIVA 2025
SECUNDARIA NOCTURNO

Dirección regional: PURISCAL

Presentación

La Prueba Nacional Estandarizada, aplicación sumativa 2025, tiene como objetivo generar información técnica y pedagógica sobre los aprendizajes alcanzados por el estudiantado en los componentes evaluados en la prueba. Esta información permite a las direcciones regionales de educación identificar fortalezas, oportunidades de mejora y áreas que requieren atención prioritaria para fortalecer los procesos en los centros educativos.

Este informe regional presenta los resultados obtenidos en todos los componentes evaluados. La información se reporta en términos de porcentajes y se organiza a partir de diversas variables de interés. En primer lugar, se ofrece una comparación entre el porcentaje alcanzado por el estudiantado de la dirección regional y el promedio nacional, lo cual permite situar el desempeño regional dentro del contexto del país. Seguidamente, se presenta la desagregación del porcentaje según sexo, con el propósito de visibilizar posibles brechas de desempeño entre hombres y mujeres en cada componente.

Adicionalmente, el informe incorpora la comparación del porcentaje según la zona geográfica donde se ubica el centro educativo, diferenciando entre zona urbana y zona rural, así como según el tipo de institución, distinguiendo entre centros educativos públicos y privados. Estas desagregaciones permiten analizar cómo se distribuyen los resultados en función de variables contextuales relevantes para la gestión educativa regional.

El documento también incluye el porcentaje por circuito educativo en cada componente, acompañado de los referentes regional y nacional, lo cual facilita la identificación de circuitos con desempeños superiores o inferiores al promedio. Asimismo, se presenta el porcentaje de acierto por aprendizaje evaluado para cada centro educativo, junto con los correspondientes promedios regional y nacional. Este nivel de detalle permite identificar los aprendizajes específicos en los que cada centro educativo se encuentra por encima o por debajo de los referentes, orientando la toma de decisiones pedagógicas y la planificación de acciones de mejora a nivel institucional.

Además, para cada centro educativo, se incluye un análisis sobre el porcentaje de acierto por aprendizaje en cada uno de los componentes evaluados, con la finalidad de que las direcciones regionales y los centros educativos puedan profundizar en aquellos aprendizajes en los que el estudiantado presenta un menor porcentaje de acierto y, a partir de ello, orientar estrategias pedagógicas focalizadas que contribuyan al fortalecimiento de esos contenidos. También, permite reforzar aquellos con altos porcentajes, desde un enfoque positivo de la evaluación

Este documento constituye una herramienta de apoyo técnico para la gestión regional, el acompañamiento a los centros educativos y la planificación de acciones que promuevan la mejora continua de los aprendizajes, con criterios de equidad, pertinencia y calidad educativa.



PRUEBA NACIONAL ESTANDARIZADA
INFORME REGIONAL - APLICACIÓN SUMATIVA 2025
SECUNDARIA NOCTURNO

Dirección regional: PURISCAL

INFORMACIÓN DE LA DIRECCIÓN REGIONAL

Tabla 1. Puntaje promedio del estudiantado de la dirección regional educativa

Componente	Dirección regional	Nacional
Español	64,32	62,71
Estudios Sociales	66,78	63,97
Matemáticas	50,72	49,92
Ciencias	49,79	49,76
Educación Cívica	70,72	71,01

Tabla 2. Puntaje promedio del estudiantado de la dirección regional educativa, según sexo

Componente	Hombres	Mujeres
Español	63,80	64,65
Estudios Sociales	69,10	65,33
Matemáticas	51,73	50,08
Ciencias	52,63	48,02
Educación Cívica	71,60	70,17

Tabla 3. Puntaje promedio del estudiantado de la dirección regional educativa, según zona

Componente	Urbano	Rural
Español	63,48	64,63
Estudios Sociales	64,52	67,61
Matemáticas	51,19	50,54
Ciencias	47,05	50,81
Educación Cívica	67,95	71,74



PRUEBA NACIONAL ESTANDARIZADA
INFORME REGIONAL - APLICACIÓN SUMATIVA 2025
SECUNDARIA NOCTURNO

Dirección regional: PURISCAL

Tabla 4. Puntaje promedio del estudiantado de la dirección regional educativa, según tipo de institución

Componente	Público	Privado
Español	64,32	
Estudios Sociales	66,78	
Matemáticas	50,72	
Ciencias	49,79	
Educación Cívica	70,72	



PRUEBA NACIONAL ESTANDARIZADA
INFORME REGIONAL - APLICACIÓN SUMATIVA 2025
SECUNDARIA NOCTURNO

Dirección regional: PURISCAL

INFORMACIÓN POR COMPONENTE Y CIRCUITO

Tabla 5: Porcentaje promedio del estudiantado de cada circuito de la dirección regional educativa en el componente de Español

Promedio nacional: 62,71

Promedio regional: 64,32

Circuito	Porcentaje promedio
01	63,75
05	64,89
06	65,71

Tabla 6: Porcentaje promedio del estudiantado de cada circuito de la dirección regional educativa en el componente de Estudios Sociales

Promedio nacional: 63,97

Promedio regional: 66,78

Circuito	Porcentaje promedio
01	66,95
05	65,63
06	70,14

Tabla 7: Porcentaje promedio del estudiantado de cada circuito de la dirección regional educativa en el componente de Matemáticas

Promedio nacional: 49,92

Promedio regional: 50,72

Circuito	Porcentaje promedio
01	52,82
05	49,22
06	43,29



PRUEBA NACIONAL ESTANDARIZADA
INFORME REGIONAL - APLICACIÓN SUMATIVA 2025
SECUNDARIA NOCTURNO

Tabla 8: Porcentaje promedio del estudiantado de cada circuito de la dirección regional educativa en el componente de Ciencias

Promedio nacional: 49,76

Promedio regional: 49,79

Circuito	Porcentaje promedio
01	51,93
05	46,52
06	49,00

Tabla 9: Porcentaje promedio del estudiantado de cada circuito de la dirección regional educativa en el componente de Educación Cívica

Promedio nacional: 71,01

Promedio regional: 70,72

Circuito	Porcentaje promedio
01	71,00
05	69,11
06	75,14



PRUEBA NACIONAL ESTANDARIZADA
INFORME REGIONAL - APLICACIÓN SUMATIVA 2025
SECUNDARIA NOCTURNO

Dirección regional: PURISCAL

INFORMACIÓN POR CENTRO EDUCATIVO Y COMPONENTE

Porcentaje de acierto por aprendizaje por centro educativo, según dirección regional educativa en el componente de Español

Centro educativo: NOCTURNO DE PURISCAL

Porcentaje de aciertos:

Porcentaje de centro educativo	Porcentaje regional	Porcentaje nacional
59,98	63,57	62,00

Porcentaje por aprendizaje:

Aprendizajes	Porcentaje de centro educativo	Porcentaje regional	Porcentaje nacional
IDENTIFICA INFORMACION EN TEXTOS LITERARIOS A PARTIR DE LA REORGANIZACION DE LA COMPRESION LITERAL.	60,00	65,82	65,01
IDENTIFICA INFORMACION EN TEXTOS NO LITERARIOS A PARTIR DE LA REORGANIZACION DE LA COMPRESION LITER	69,52	70,25	71,20
RECONOCE EL TIPO DE SOCIEDAD REPRESENTADA POR EL TEXTO LITERARIO.	59,29	60,44	59,47
INFIERE LA POSICION DEL TEXTO LITERARIO ANTE EL MUNDO MOSTRADO.	59,29	62,03	58,18
INTERPRETA LA POSICION DEL TEXTO NO LITERARIO ANTE EL MUNDO REPRESENTADO.	67,43	71,90	65,30
RECONOCE EL TIPO DE SOCIEDAD PRESENTE EN EL TEXTO NO LITERARIO.	58,57	63,29	60,93
INTERPRETA, EN TEXTOS LITERARIOS, LOS RECURSOS RETORICOS COMO APORTES A LA SIGNIFICACION INTRATEXTUA	65,71	71,84	69,80
INFIERE EL COMPONENTE SEMANTICO (IMPLICITO) EN UN TEXTO NO LITERARIO.	51,43	50,00	51,54
INFIERE LAS IMPLICACIONES DEL PENSAMIENTO SOCIAL DERIVADAS DEL TEXTO LITERARIO.	48,57	56,54	56,54



PRUEBA NACIONAL ESTANDARIZADA
INFORME REGIONAL - APLICACIÓN SUMATIVA 2025
SECUNDARIA NOCTURNO

Porcentaje de acierto por aprendizaje por centro educativo, según dirección regional educativa en el componente de Estudios Sociales

Centro educativo: NOCTURNO DE PURISCAL

Porcentaje de aciertos:

Porcentaje de centro educativo	Porcentaje regional	Porcentaje nacional
62,53	65,00	62,22

Porcentaje por aprendizaje:

Aprendizajes	Porcentaje de centro educativo	Porcentaje regional	Porcentaje nacional
LA SOCIEDAD CONTEMPORANEA: PROCESOS HISTORICOS, GEOPOLITICOS Y POBLACIONALES A ESCALA GLOBAL DESDE E	71,53	73,08	69,70
LA SOCIEDAD CONTEMPORANEA: LA INTERDEPENDENCIA E INTERCONEXION GLOBAL Y LOS PROCESOS HISTORICOS QUE	53,53	56,92	54,74

Porcentaje de acierto por aprendizaje por centro educativo, según dirección regional educativa en el componente de Matemáticas

Centro educativo: NOCTURNO DE PURISCAL

Porcentaje de aciertos:

Porcentaje de centro educativo	Porcentaje regional	Porcentaje nacional
46,95	48,41	48,53

Porcentaje por aprendizaje:

Aprendizajes	Porcentaje de centro educativo	Porcentaje regional	Porcentaje nacional
GEOMETRIA	48,10	49,37	48,79
RELACIONES Y ALGEBRA	49,32	53,33	51,84
ESTADISTICA Y PROBABILIDAD	43,43	42,53	44,97



PRUEBA NACIONAL ESTANDARIZADA
INFORME REGIONAL - APLICACIÓN SUMATIVA 2025
SECUNDARIA NOCTURNO

Porcentaje de acierto por aprendizaje por centro educativo, según dirección regional educativa en el componente de Énfasis en Biología

Centro educativo: NOCTURNO DE PURISCAL

Porcentaje de aciertos:

Porcentaje de centro educativo	Porcentaje regional	Porcentaje nacional
45,81	45,56	46,79

Porcentaje por aprendizaje:

Aprendizajes	Porcentaje de centro educativo	Porcentaje regional	Porcentaje nacional
SISTEMAS BIOLÓGICOS	58,57	60,12	59,36
CARACTERÍSTICAS E INTERRELACIONES POBLACIONALES	52,86	53,13	56,56
EQUILIBRIO ECOLÓGICO	81,90	79,17	69,87
GENÉTICA	41,43	37,95	38,61
EVOLUCIÓN	40,95	42,86	49,27
LA MATERIA BASE DEL UNIVERSO	47,14	50,45	54,33
LA MATERIA EN SU INTERIOR	35,00	31,70	30,96
TRANSFORMACIONES DE LA MATERIA	17,14	16,07	26,68
MAGNITUDES FÍSICAS	51,43	58,93	59,83
MOVIMIENTO DE LOS CUERPOS	42,86	46,43	49,00
LEYES DE NEWTON	41,43	41,07	33,07
GRAVITACIÓN UNIVERSAL.	40,00	30,36	35,67
TRABAJO Y ENERGÍA	44,76	44,05	45,07



PRUEBA NACIONAL ESTANDARIZADA
INFORME REGIONAL - APLICACIÓN SUMATIVA 2025
SECUNDARIA NOCTURNO

Porcentaje de acierto por aprendizaje por centro educativo, según dirección regional educativa en el componente de Educación Cívica

Centro educativo: NOCTURNO DE PURISCAL

Porcentaje de aciertos:

Porcentaje de centro educativo	Porcentaje regional	Porcentaje nacional
70,74	72,57	72,92

Porcentaje por aprendizaje:

Aprendizajes	Porcentaje de centro educativo	Porcentaje regional	Porcentaje nacional
LOS REGIMENES POLITICOS	65,61	68,84	68,93
ORGANIZACION Y FUNCIONAMIENTO DEL REGIMEN POLITICO DEMOCRATICO COSTARRICENSE.	78,15	80,04	80,08
SISTEMA ELECTORAL DE COSTA RICA	61,27	63,03	62,14
EL ESTADO COSTARRICENSE GARANTE DE LA IGUALDAD DE OPORTUNIDADES	77,94	78,37	80,51



PRUEBA NACIONAL ESTANDARIZADA
INFORME REGIONAL - APLICACIÓN SUMATIVA 2025
SECUNDARIA NOCTURNO

Porcentaje de acierto por aprendizaje por centro educativo, según dirección regional educativa en el componente de Español

Centro educativo: NOCTURNO DE CIUDAD COLON

Porcentaje de aciertos:

Porcentaje de centro educativo	Porcentaje regional	Porcentaje nacional
62,79	63,57	62,00

Porcentaje por aprendizaje:

Aprendizajes	Porcentaje de centro educativo	Porcentaje regional	Porcentaje nacional
IDENTIFICA INFORMACION EN TEXTOS LITERARIOS A PARTIR DE LA REORGANIZACION DE LA COMPRESION LITERAL.	69,84	65,82	65,01
IDENTIFICA INFORMACION EN TEXTOS NO LITERARIOS A PARTIR DE LA REORGANIZACION DE LA COMPRESION LITER	69,05	70,25	71,20
RECONOCE EL TIPO DE SOCIEDAD REPRESENTADA POR EL TEXTO LITERARIO.	53,57	60,44	59,47
INFIERE LA POSICION DEL TEXTO LITERARIO ANTE EL MUNDO MOSTRADO.	58,33	62,03	58,18
INTERPRETA LA POSICION DEL TEXTO NO LITERARIO ANTE EL MUNDO REPRESENTADO.	71,43	71,90	65,30
RECONOCE EL TIPO DE SOCIEDAD PRESENTE EN EL TEXTO NO LITERARIO.	55,95	63,29	60,93
INTERPRETA, EN TEXTOS LITERARIOS, LOS RECURSOS RETORICOS COMO APORTES A LA SIGNIFICACION INTRATEXTUA	80,95	71,84	69,80
INFIERE EL COMPONENTE SEMANTICO (IMPLICITO) EN UN TEXTO NO LITERARIO.	44,05	50,00	51,54
INFIERE LAS IMPLICACIONES DEL PENSAMIENTO SOCIAL DERIVADAS DEL TEXTO LITERARIO.	61,90	56,54	56,54



PRUEBA NACIONAL ESTANDARIZADA
INFORME REGIONAL - APLICACIÓN SUMATIVA 2025
SECUNDARIA NOCTURNO

Porcentaje de acierto por aprendizaje por centro educativo, según dirección regional educativa en el componente de Estudios Sociales

Centro educativo: NOCTURNO DE CIUDAD COLON

Porcentaje de aciertos:

Porcentaje de centro educativo	Porcentaje regional	Porcentaje nacional
62,54	65,00	62,22

Porcentaje por aprendizaje:

Aprendizajes	Porcentaje de centro educativo	Porcentaje regional	Porcentaje nacional
LA SOCIEDAD CONTEMPORANEA: PROCESOS HISTORICOS, GEOPOLITICOS Y POBLACIONALES A ESCALA GLOBAL DESDE E	71,43	73,08	69,70
LA SOCIEDAD CONTEMPORANEA: LA INTERDEPENDENCIA E INTERCONEXION GLOBAL Y LOS PROCESOS HISTORICOS QUE	53,65	56,92	54,74

Porcentaje de acierto por aprendizaje por centro educativo, según dirección regional educativa en el componente de Matemáticas

Centro educativo: NOCTURNO DE CIUDAD COLON

Porcentaje de aciertos:

Porcentaje de centro educativo	Porcentaje regional	Porcentaje nacional
46,72	48,41	48,53

Porcentaje por aprendizaje:

Aprendizajes	Porcentaje de centro educativo	Porcentaje regional	Porcentaje nacional
GEOMETRIA	46,83	49,37	48,79
RELACIONES Y ALGEBRA	57,14	53,33	51,84
ESTADISTICA Y PROBABILIDAD	36,19	42,53	44,97



PRUEBA NACIONAL ESTANDARIZADA
INFORME REGIONAL - APLICACIÓN SUMATIVA 2025
SECUNDARIA NOCTURNO

Porcentaje de acierto por aprendizaje por centro educativo, según dirección regional educativa en el componente de Énfasis en Biología

Centro educativo: NOCTURNO DE CIUDAD COLON

Porcentaje de aciertos:

Porcentaje de centro educativo	Porcentaje regional	Porcentaje nacional
45,15	45,56	46,79

Porcentaje por aprendizaje:

Aprendizajes	Porcentaje de centro educativo	Porcentaje regional	Porcentaje nacional
SISTEMAS BIOLÓGICOS	62,70	60,12	59,36
CARACTERÍSTICAS E INTERRELACIONES POBLACIONALES	53,57	53,13	56,56
EQUILIBRIO ECOLÓGICO	74,60	79,17	69,87
GENÉTICA	32,14	37,95	38,61
EVOLUCIÓN	46,03	42,86	49,27
LA MATERIA BASE DEL UNIVERSO	55,95	50,45	54,33
LA MATERIA EN SU INTERIOR	26,19	31,70	30,96
TRANSFORMACIONES DE LA MATERIA	14,29	16,07	26,68
MAGNITUDES FÍSICAS	71,43	58,93	59,83
MOVIMIENTO DE LOS CUERPOS	52,38	46,43	49,00
LEYES DE NEWTON	40,48	41,07	33,07
GRAVITACIÓN UNIVERSAL.	14,29	30,36	35,67
TRABAJO Y ENERGÍA	42,86	44,05	45,07



PRUEBA NACIONAL ESTANDARIZADA
INFORME REGIONAL - APLICACIÓN SUMATIVA 2025
SECUNDARIA NOCTURNO

Porcentaje de acierto por aprendizaje por centro educativo, según dirección regional educativa en el componente de Educación Cívica

Centro educativo: NOCTURNO DE CIUDAD COLON

Porcentaje de aciertos:

Porcentaje de centro educativo	Porcentaje regional	Porcentaje nacional
69,76	72,57	72,92

Porcentaje por aprendizaje:

Aprendizajes	Porcentaje de centro educativo	Porcentaje regional	Porcentaje nacional
LOS REGIMENES POLITICOS	66,30	68,84	68,93
ORGANIZACION Y FUNCIONAMIENTO DEL REGIMEN POLITICO DEMOCRATICO COSTARRICENSE.	78,23	80,04	80,08
SISTEMA ELECTORAL DE COSTA RICA	60,71	63,03	62,14
EL ESTADO COSTARRICENSE GARANTE DE LA IGUALDAD DE OPORTUNIDADES	73,81	78,37	80,51



PRUEBA NACIONAL ESTANDARIZADA
INFORME REGIONAL - APLICACIÓN SUMATIVA 2025
SECUNDARIA TECNICO

Dirección regional: PURISCAL

Presentación

La Prueba Nacional Estandarizada, aplicación sumativa 2025, tiene como objetivo generar información técnica y pedagógica sobre los aprendizajes alcanzados por el estudiantado en los componentes evaluados en la prueba. Esta información permite a las direcciones regionales de educación identificar fortalezas, oportunidades de mejora y áreas que requieren atención prioritaria para fortalecer los procesos en los centros educativos.

Este informe regional presenta los resultados obtenidos en todos los componentes evaluados. La información se reporta en términos de porcentajes y se organiza a partir de diversas variables de interés. En primer lugar, se ofrece una comparación entre el porcentaje alcanzado por el estudiantado de la dirección regional y el promedio nacional, lo cual permite situar el desempeño regional dentro del contexto del país. Seguidamente, se presenta la desagregación del porcentaje según sexo, con el propósito de visibilizar posibles brechas de desempeño entre hombres y mujeres en cada componente.

Adicionalmente, el informe incorpora la comparación del porcentaje según la zona geográfica donde se ubica el centro educativo, diferenciando entre zona urbana y zona rural, así como según el tipo de institución, distinguiendo entre centros educativos públicos y privados. Estas desagregaciones permiten analizar cómo se distribuyen los resultados en función de variables contextuales relevantes para la gestión educativa regional.

El documento también incluye el porcentaje por circuito educativo en cada componente, acompañado de los referentes regional y nacional, lo cual facilita la identificación de circuitos con desempeños superiores o inferiores al promedio. Asimismo, se presenta el porcentaje de acierto por aprendizaje evaluado para cada centro educativo, junto con los correspondientes promedios regional y nacional. Este nivel de detalle permite identificar los aprendizajes específicos en los que cada centro educativo se encuentra por encima o por debajo de los referentes, orientando la toma de decisiones pedagógicas y la planificación de acciones de mejora a nivel institucional.

Además, para cada centro educativo, se incluye un análisis sobre el porcentaje de acierto por aprendizaje en cada uno de los componentes evaluados, con la finalidad de que las direcciones regionales y los centros educativos puedan profundizar en aquellos aprendizajes en los que el estudiantado presenta un menor porcentaje de acierto y, a partir de ello, orientar estrategias pedagógicas focalizadas que contribuyan al fortalecimiento de esos contenidos. También, permite reforzar aquellos con altos porcentajes, desde un enfoque positivo de la evaluación

Este documento constituye una herramienta de apoyo técnico para la gestión regional, el acompañamiento a los centros educativos y la planificación de acciones que promuevan la mejora continua de los aprendizajes, con criterios de equidad, pertinencia y calidad educativa.



PRUEBA NACIONAL ESTANDARIZADA
INFORME REGIONAL - APLICACIÓN SUMATIVA 2025
SECUNDARIA TECNICO

Dirección regional: PURISCAL

INFORMACIÓN DE LA DIRECCIÓN REGIONAL

Tabla 1. Puntaje promedio del estudiantado de la dirección regional educativa

Componente	Dirección regional	Nacional
Español	72,15	71,60
Estudios Sociales	76,83	75,18
Matemáticas	54,11	55,94
Ciencias	62,86	62,91
Educación Cívica	81,77	81,81

Tabla 2. Puntaje promedio del estudiantado de la dirección regional educativa, según sexo

Componente	Hombres	Mujeres
Español	72,10	72,20
Estudios Sociales	77,70	75,96
Matemáticas	55,44	52,79
Ciencias	64,52	61,21
Educación Cívica	81,05	82,49

Tabla 3. Puntaje promedio del estudiantado de la dirección regional educativa, según zona

Componente	Urbano	Rural
Español		72,15
Estudios Sociales		76,83
Matemáticas		54,11
Ciencias		62,86
Educación Cívica		81,77



PRUEBA NACIONAL ESTANDARIZADA
INFORME REGIONAL - APLICACIÓN SUMATIVA 2025
SECUNDARIA TECNICO

Dirección regional: PURISCAL

Tabla 4. Puntaje promedio del estudiantado de la dirección regional educativa, según tipo de institución

Componente	Público	Privado
Español	72,15	
Estudios Sociales	76,83	
Matemáticas	54,11	
Ciencias	62,86	
Educación Cívica	81,77	



PRUEBA NACIONAL ESTANDARIZADA
INFORME REGIONAL - APLICACIÓN SUMATIVA 2025
SECUNDARIA TECNICO

Dirección regional: PURISCAL

INFORMACIÓN POR COMPONENTE Y CIRCUITO

Tabla 5: Porcentaje promedio del estudiantado de cada circuito de la dirección regional educativa en el componente de Español

Promedio nacional: 71,60

Promedio regional: 72,15

Circuito	Porcentaje promedio
01	72,87
03	79,06
05	69,56
06	70,83

Tabla 6: Porcentaje promedio del estudiantado de cada circuito de la dirección regional educativa en el componente de Estudios Sociales

Promedio nacional: 75,18

Promedio regional: 76,83

Circuito	Porcentaje promedio
01	77,24
03	79,56
05	75,66
06	75,86



PRUEBA NACIONAL ESTANDARIZADA
INFORME REGIONAL - APLICACIÓN SUMATIVA 2025
SECUNDARIA TECNICO

Dirección regional: PURISCAL

Tabla 7: Porcentaje promedio del estudiantado de cada circuito de la dirección regional educativa en el componente de Matemáticas

Promedio nacional: 55,94

Promedio regional: 54,11

Circuito	Porcentaje promedio
01	54,31
03	55,89
05	52,74
06	55,97

Tabla 8: Porcentaje promedio del estudiantado de cada circuito de la dirección regional educativa en el componente de Ciencias

Promedio nacional: 62,91

Promedio regional: 62,86

Circuito	Porcentaje promedio
01	62,84
03	76,06
05	60,97
06	60,93



PRUEBA NACIONAL ESTANDARIZADA
INFORME REGIONAL - APLICACIÓN SUMATIVA 2025
SECUNDARIA TÉCNICO

Dirección regional: PURISCAL

Tabla 9: Porcentaje promedio del estudiantado de cada circuito de la dirección regional educativa en el componente de Educación Cívica

Promedio nacional: 81,81

Promedio regional: 81,77

Circuito	Porcentaje promedio
01	82,08
03	84,11
05	81,60
06	78,62



PRUEBA NACIONAL ESTANDARIZADA
INFORME REGIONAL - APLICACIÓN SUMATIVA 2025
SECUNDARIA TECNICO

Dirección regional: PURISCAL

INFORMACIÓN POR CENTRO EDUCATIVO Y COMPONENTE

Porcentaje de acierto por aprendizaje por centro educativo, según dirección regional educativa en el componente de Español

Centro educativo: C.T.P. DE PURISCAL

Porcentaje de aciertos:

Porcentaje de centro educativo	Porcentaje regional	Porcentaje nacional
72,48	71,84	71,36

Porcentaje por aprendizaje:

Aprendizajes	Porcentaje de centro educativo	Porcentaje regional	Porcentaje nacional
IDENTIFICA INFORMACION EN TEXTOS LITERARIOS A PARTIR DE LA REORGANIZACION DE LA COMPRESION LITERAL.	75,35	73,65	71,95
IDENTIFICA INFORMACION EN TEXTOS NO LITERARIOS A PARTIR DE LA REORGANIZACION DE LA COMPRESION LITER	79,97	78,66	77,60
RECONOCE EL TIPO DE SOCIEDAD REPRESENTADA POR EL TEXTO LITERARIO.	74,06	73,30	72,46
INFIERE LA POSICION DEL TEXTO LITERARIO ANTE EL MUNDO MOSTRADO.	73,24	72,31	72,06
INTERPRETA LA POSICION DEL TEXTO NO LITERARIO ANTE EL MUNDO REPRESENTADO.	71,92	71,78	71,16
RECONOCE EL TIPO DE SOCIEDAD PRESENTE EN EL TEXTO NO LITERARIO.	75,00	74,65	74,81
INTERPRETA, EN TEXTOS LITERARIOS, LOS RECURSOS RETORICOS COMO APORTES A LA SIGNIFICACION INTRATEXTUA	69,95	70,68	70,67
INFIERE EL COMPONENTE SEMANTICO (IMPLICITO) EN UN TEXTO NO LITERARIO.	65,73	64,73	65,01
INFIERE LAS IMPLICACIONES DEL PENSAMIENTO SOCIAL DERIVADAS DEL TEXTO LITERARIO.	67,14	66,76	66,51



PRUEBA NACIONAL ESTANDARIZADA
INFORME REGIONAL - APLICACIÓN SUMATIVA 2025
SECUNDARIA TECNICO

Dirección regional: PURISCAL

Porcentaje de acierto por aprendizaje por centro educativo, según dirección regional educativa en el componente de Estudios Sociales

Centro educativo: C.T.P. DE PURISCAL

Porcentaje de aciertos:

Porcentaje de centro educativo	Porcentaje regional	Porcentaje nacional
78,13	77,70	75,99

Porcentaje por aprendizaje:

Aprendizajes	Porcentaje de centro educativo	Porcentaje regional	Porcentaje nacional
LA SOCIEDAD CONTEMPORANEA: PROCESOS HISTORICOS, GEOPOLITICOS Y POBLACIONALES A ESCALA GLOBAL DESDE E	75,59	75,16	73,57
LA SOCIEDAD CONTEMPORANEA: LA INTERDEPENDENCIA E INTERCONEXION GLOBAL Y LOS PROCESOS HISTORICOS QUE	80,66	80,23	78,41

Porcentaje de acierto por aprendizaje por centro educativo, según dirección regional educativa en el componente de Matemáticas

Centro educativo: C.T.P. DE PURISCAL

Porcentaje de aciertos:

Porcentaje de centro educativo	Porcentaje regional	Porcentaje nacional
51,70	51,10	52,06

Porcentaje por aprendizaje:

Aprendizajes	Porcentaje de centro educativo	Porcentaje regional	Porcentaje nacional
GEOMETRIA	53,91	52,94	55,50
RELACIONES Y ALGEBRA	57,15	57,53	59,60
ESTADISTICA Y PROBABILIDAD	44,04	42,82	41,08

Porcentaje de acierto por aprendizaje por centro educativo, según dirección regional educativa en el componente de Ciencias



PRUEBA NACIONAL ESTANDARIZADA
INFORME REGIONAL - APLICACIÓN SUMATIVA 2025
SECUNDARIA TECNICO

Dirección regional: PURISCAL

Centro educativo: C.T.P. DE PURISCAL

Porcentaje de aciertos:

Porcentaje de centro educativo	Porcentaje regional	Porcentaje nacional
63,84	64,17	63,47

Porcentaje por aprendizaje:

Aprendizajes	Porcentaje de centro educativo	Porcentaje regional	Porcentaje nacional
MAGNITUDES FISICAS	62,44	68,08	56,69
MOVIMIENTO DE LOS CUERPOS	59,31	60,73	64,59
LEYES DE NEWTON	53,05	53,25	51,76
GRAVITACION UNIVERSAL.	82,63	77,40	74,26
TRABAJO Y ENERGIA	45,54	45,86	48,77
HIDROSTATICA	61,03	63,56	58,49
ELECTROSTATICA	64,32	66,95	68,03
SISTEMAS BIOLOGICOS	77,18	75,59	74,56
CARACTERISTICAS E INTERRELACIONES POBLACIONALES	71,99	72,88	73,64
EQUILIBRIO ECOLOGICO	70,66	69,49	71,83
GENETICA	56,34	56,78	58,10
EVOLUCION	52,58	55,79	56,20
LA MATERIA BASE DEL UNIVERSO	68,78	67,66	68,87
LA MATERIA EN SU INTERIOR	43,43	43,93	43,24
TRANSFORMACIONES DE LA MATERIA	91,31	89,12	87,18
DISOLUCIONES	60,88	59,60	59,29



PRUEBA NACIONAL ESTANDARIZADA
INFORME REGIONAL - APLICACIÓN SUMATIVA 2025
SECUNDARIA TECNICO

Porcentaje de acierto por aprendizaje por centro educativo, según dirección regional educativa en el componente de Educación Cívica

Centro educativo: C.T.P. DE PURISCAL

Porcentaje de aciertos:

Porcentaje de centro educativo	Porcentaje regional	Porcentaje nacional
80,78	80,58	80,67

Porcentaje por aprendizaje:

Aprendizajes	Porcentaje de centro educativo	Porcentaje regional	Porcentaje nacional
LOS REGIMENES POLITICOS	85,88	84,72	84,44
ORGANIZACION Y FUNCIONAMIENTO DEL REGIMEN POLITICO DEMOCRATICO COSTARRICENSE.	69,08	68,31	68,16
SISTEMA ELECTORAL DE COSTA RICA	86,89	86,64	86,47
EL ESTADO COSTARRICENSE GARANTE DE LA IGUALDAD DE OPORTUNIDADES	81,28	82,65	83,60



PRUEBA NACIONAL ESTANDARIZADA
INFORME REGIONAL - APLICACIÓN SUMATIVA 2025
SECUNDARIA TECNICO

Porcentaje de acierto por aprendizaje por centro educativo, según dirección regional educativa en el componente de Español

Centro educativo: C.T.P. LA GLORIA

Porcentaje de aciertos:

Porcentaje de centro educativo	Porcentaje regional	Porcentaje nacional
78,54	71,84	71,36

Porcentaje por aprendizaje:

Aprendizajes	Porcentaje de centro educativo	Porcentaje regional	Porcentaje nacional
IDENTIFICA INFORMACION EN TEXTOS LITERARIOS A PARTIR DE LA REORGANIZACION DE LA COMPRESION LITERAL.	87,96	73,65	71,95
IDENTIFICA INFORMACION EN TEXTOS NO LITERARIOS A PARTIR DE LA REORGANIZACION DE LA COMPRESION LITER	87,04	78,66	77,60
RECONOCE EL TIPO DE SOCIEDAD REPRESENTADA POR EL TEXTO LITERARIO.	81,94	73,30	72,46
INFIERE LA POSICION DEL TEXTO LITERARIO ANTE EL MUNDO MOSTRADO.	83,33	72,31	72,06
INTERPRETA LA POSICION DEL TEXTO NO LITERARIO ANTE EL MUNDO REPRESENTADO.	74,44	71,78	71,16
RECONOCE EL TIPO DE SOCIEDAD PRESENTE EN EL TEXTO NO LITERARIO.	70,83	74,65	74,81
INTERPRETA, EN TEXTOS LITERARIOS, LOS RECURSOS RETORICOS COMO APORTES A LA SIGNIFICACION INTRATEXTUA	75,00	70,68	70,67
INFIERE EL COMPONENTE SEMANTICO (IMPLICITO) EN UN TEXTO NO LITERARIO.	66,67	64,73	65,01
INFIERE LAS IMPLICACIONES DEL PENSAMIENTO SOCIAL DERIVADAS DEL TEXTO LITERARIO.	79,63	66,76	66,51



PRUEBA NACIONAL ESTANDARIZADA
INFORME REGIONAL - APLICACIÓN SUMATIVA 2025
SECUNDARIA TECNICO

Porcentaje de acierto por aprendizaje por centro educativo, según dirección regional educativa en el componente de Estudios Sociales

Centro educativo: C.T.P. LA GLORIA

Porcentaje de aciertos:

Porcentaje de centro educativo	Porcentaje regional	Porcentaje nacional
80,11	77,70	75,99

Porcentaje por aprendizaje:

Aprendizajes	Porcentaje de centro educativo	Porcentaje regional	Porcentaje nacional
LA SOCIEDAD CONTEMPORANEA: PROCESOS HISTORICOS, GEOPOLITICOS Y POBLACIONALES A ESCALA GLOBAL DESDE E	79,11	75,16	73,57
LA SOCIEDAD CONTEMPORANEA: LA INTERDEPENDENCIA E INTERCONEXION GLOBAL Y LOS PROCESOS HISTORICOS QUE	81,11	80,23	78,41

Porcentaje de acierto por aprendizaje por centro educativo, según dirección regional educativa en el componente de Matemáticas

Centro educativo: C.T.P. LA GLORIA

Porcentaje de aciertos:

Porcentaje de centro educativo	Porcentaje regional	Porcentaje nacional
52,32	51,10	52,06

Porcentaje por aprendizaje:

Aprendizajes	Porcentaje de centro educativo	Porcentaje regional	Porcentaje nacional
GEOMETRIA	55,09	52,94	55,50
RELACIONES Y ALGEBRA	59,66	57,53	59,60
ESTADISTICA Y PROBABILIDAD	42,22	42,82	41,08

Porcentaje de acierto por aprendizaje por centro educativo, según dirección regional educativa en el componente de Ciencias



PRUEBA NACIONAL ESTANDARIZADA
INFORME REGIONAL - APLICACIÓN SUMATIVA 2025
SECUNDARIA TECNICO

Dirección regional: PURISCAL

Centro educativo: C.T.P. LA GLORIA

Porcentaje de aciertos:

Porcentaje de centro educativo	Porcentaje regional	Porcentaje nacional
80,20	64,17	63,47

Porcentaje por aprendizaje:

Aprendizajes	Porcentaje de centro educativo	Porcentaje regional	Porcentaje nacional
MAGNITUDES FISICAS	100,00	68,08	56,69
MOVIMIENTO DE LOS CUERPOS	68,52	60,73	64,59
LEYES DE NEWTON	72,22	53,25	51,76
GRAVITACION UNIVERSAL.	94,44	77,40	74,26
TRABAJO Y ENERGIA	68,52	45,86	48,77
HIDROSTATICA	83,33	63,56	58,49
ELECTROSTATICA	94,44	66,95	68,03
SISTEMAS BIOLOGICOS	76,67	75,59	74,56
CARACTERISTICAS E INTERRELACIONES POBLACIONALES	88,89	72,88	73,64
EQUILIBRIO ECOLOGICO	83,33	69,49	71,83
GENETICA	75,93	56,78	58,10
EVOLUCION	88,89	55,79	56,20
LA MATERIA BASE DEL UNIVERSO	66,67	67,66	68,87
LA MATERIA EN SU INTERIOR	55,56	43,93	43,24
TRANSFORMACIONES DE LA MATERIA	86,11	89,12	87,18
DISOLUCIONES	79,63	59,60	59,29



PRUEBA NACIONAL ESTANDARIZADA
INFORME REGIONAL - APLICACIÓN SUMATIVA 2025
SECUNDARIA TECNICO

Porcentaje de acierto por aprendizaje por centro educativo, según dirección regional educativa en el componente de Educación Cívica

Centro educativo: C.T.P. LA GLORIA

Porcentaje de aciertos:

Porcentaje de centro educativo	Porcentaje regional	Porcentaje nacional
82,53	80,58	80,67

Porcentaje por aprendizaje:

Aprendizajes	Porcentaje de centro educativo	Porcentaje regional	Porcentaje nacional
LOS REGIMENES POLITICOS	87,18	84,72	84,44
ORGANIZACION Y FUNCIONAMIENTO DEL REGIMEN POLITICO DEMOCRATICO COSTARRICENSE.	61,90	68,31	68,16
SISTEMA ELECTORAL DE COSTA RICA	87,96	86,64	86,47
EL ESTADO COSTARRICENSE GARANTE DE LA IGUALDAD DE OPORTUNIDADES	93,06	82,65	83,60



PRUEBA NACIONAL ESTANDARIZADA
INFORME REGIONAL - APLICACIÓN SUMATIVA 2025
SECUNDARIA TECNICO

Porcentaje de acierto por aprendizaje por centro educativo, según dirección regional educativa en el componente de Español

Centro educativo: C.T.P. DE TURRUBARES

Porcentaje de aciertos:

Porcentaje de centro educativo	Porcentaje regional	Porcentaje nacional
70,29	71,84	71,36

Porcentaje por aprendizaje:

Aprendizajes	Porcentaje de centro educativo	Porcentaje regional	Porcentaje nacional
IDENTIFICA INFORMACION EN TEXTOS LITERARIOS A PARTIR DE LA REORGANIZACION DE LA COMPRESION LITERAL.	73,56	73,65	71,95
IDENTIFICA INFORMACION EN TEXTOS NO LITERARIOS A PARTIR DE LA REORGANIZACION DE LA COMPRESION LITER	74,71	78,66	77,60
RECONOCE EL TIPO DE SOCIEDAD REPRESENTADA POR EL TEXTO LITERARIO.	67,24	73,30	72,46
INFIERE LA POSICION DEL TEXTO LITERARIO ANTE EL MUNDO MOSTRADO.	70,69	72,31	72,06
INTERPRETA LA POSICION DEL TEXTO NO LITERARIO ANTE EL MUNDO REPRESENTADO.	75,17	71,78	71,16
RECONOCE EL TIPO DE SOCIEDAD PRESENTE EN EL TEXTO NO LITERARIO.	72,41	74,65	74,81
INTERPRETA, EN TEXTOS LITERARIOS, LOS RECURSOS RETORICOS COMO APORTES A LA SIGNIFICACION INTRATEXTUA	72,41	70,68	70,67
INFIERE EL COMPONENTE SEMANTICO (IMPLICITO) EN UN TEXTO NO LITERARIO.	65,52	64,73	65,01
INFIERE LAS IMPLICACIONES DEL PENSAMIENTO SOCIAL DERIVADAS DEL TEXTO LITERARIO.	60,92	66,76	66,51



PRUEBA NACIONAL ESTANDARIZADA
INFORME REGIONAL - APLICACIÓN SUMATIVA 2025
SECUNDARIA TECNICO

Porcentaje de acierto por aprendizaje por centro educativo, según dirección regional educativa en el componente de Estudios Sociales

Centro educativo: C.T.P. DE TURRUBARES

Porcentaje de aciertos:

Porcentaje de centro educativo	Porcentaje regional	Porcentaje nacional
76,49	77,70	75,99

Porcentaje por aprendizaje:

Aprendizajes	Porcentaje de centro educativo	Porcentaje regional	Porcentaje nacional
LA SOCIEDAD CONTEMPORANEA: PROCESOS HISTORICOS, GEOPOLITICOS Y POBLACIONALES A ESCALA GLOBAL DESDE E	73,20	75,16	73,57
LA SOCIEDAD CONTEMPORANEA: LA INTERDEPENDENCIA E INTERCONEXION GLOBAL Y LOS PROCESOS HISTORICOS QUE	79,78	80,23	78,41

Porcentaje de acierto por aprendizaje por centro educativo, según dirección regional educativa en el componente de Matemáticas

Centro educativo: C.T.P. DE TURRUBARES

Porcentaje de aciertos:

Porcentaje de centro educativo	Porcentaje regional	Porcentaje nacional
50,43	51,10	52,06

Porcentaje por aprendizaje:

Aprendizajes	Porcentaje de centro educativo	Porcentaje regional	Porcentaje nacional
GEOMETRIA	51,11	52,94	55,50
RELACIONES Y ALGEBRA	62,17	57,53	59,60
ESTADISTICA Y PROBABILIDAD	38,00	42,82	41,08

Porcentaje de acierto por aprendizaje por centro educativo, según dirección regional educativa en el componente de Ciencias



PRUEBA NACIONAL ESTANDARIZADA
INFORME REGIONAL - APLICACIÓN SUMATIVA 2025
SECUNDARIA TECNICO

Dirección regional: PURISCAL

Centro educativo: C.T.P. DE TURRUBARES

Porcentaje de aciertos:

Porcentaje de centro educativo	Porcentaje regional	Porcentaje nacional
62,84	64,17	63,47

Porcentaje por aprendizaje:

Aprendizajes	Porcentaje de centro educativo	Porcentaje regional	Porcentaje nacional
MAGNITUDES FISICAS	70,00	68,08	56,69
MOVIMIENTO DE LOS CUERPOS	61,11	60,73	64,59
LEYES DE NEWTON	55,00	53,25	51,76
GRAVITACION UNIVERSAL.	66,67	77,40	74,26
TRABAJO Y ENERGIA	44,44	45,86	48,77
HIDROSTATICA	76,67	63,56	58,49
ELECTROSTATICA	73,33	66,95	68,03
SISTEMAS BIOLOGICOS	74,67	75,59	74,56
CARACTERISTICAS E INTERRELACIONES POBLACIONALES	76,67	72,88	73,64
EQUILIBRIO ECOLOGICO	65,00	69,49	71,83
GENETICA	51,11	56,78	58,10
EVOLUCION	51,67	55,79	56,20
LA MATERIA BASE DEL UNIVERSO	66,67	67,66	68,87
LA MATERIA EN SU INTERIOR	34,17	43,93	43,24
TRANSFORMACIONES DE LA MATERIA	85,00	89,12	87,18
DISOLUCIONES	53,33	59,60	59,29



PRUEBA NACIONAL ESTANDARIZADA
INFORME REGIONAL - APLICACIÓN SUMATIVA 2025
SECUNDARIA TECNICO

Porcentaje de acierto por aprendizaje por centro educativo, según dirección regional educativa en el componente de Educación Cívica

Centro educativo: C.T.P. DE TURRUBARES

Porcentaje de aciertos:

Porcentaje de centro educativo	Porcentaje regional	Porcentaje nacional
78,14	80,58	80,67

Porcentaje por aprendizaje:

Aprendizajes	Porcentaje de centro educativo	Porcentaje regional	Porcentaje nacional
LOS REGIMENES POLITICOS	77,19	84,72	84,44
ORGANIZACION Y FUNCIONAMIENTO DEL REGIMEN POLITICO DEMOCRATICO COSTARRICENSE.	65,52	68,31	68,16
SISTEMA ELECTORAL DE COSTA RICA	83,62	86,64	86,47
EL ESTADO COSTARRICENSE GARANTE DE LA IGUALDAD DE OPORTUNIDADES	86,21	82,65	83,60



PRUEBA NACIONAL ESTANDARIZADA
INFORME REGIONAL - APLICACIÓN SUMATIVA 2025
SECUNDARIA TECNICO

Porcentaje de acierto por aprendizaje por centro educativo, según dirección regional educativa en el componente de Español

Centro educativo: C.T.P. DE PALMICHAL

Porcentaje de aciertos:

Porcentaje de centro educativo	Porcentaje regional	Porcentaje nacional
67,25	71,84	71,36

Porcentaje por aprendizaje:

Aprendizajes	Porcentaje de centro educativo	Porcentaje regional	Porcentaje nacional
IDENTIFICA INFORMACION EN TEXTOS LITERARIOS A PARTIR DE LA REORGANIZACION DE LA COMPRESION LITERAL.	68,23	73,65	71,95
IDENTIFICA INFORMACION EN TEXTOS NO LITERARIOS A PARTIR DE LA REORGANIZACION DE LA COMPRESION LITER	70,31	78,66	77,60
RECONOCE EL TIPO DE SOCIEDAD REPRESENTADA POR EL TEXTO LITERARIO.	69,53	73,30	72,46
INFIERE LA POSICION DEL TEXTO LITERARIO ANTE EL MUNDO MOSTRADO.	64,84	72,31	72,06
INTERPRETA LA POSICION DEL TEXTO NO LITERARIO ANTE EL MUNDO REPRESENTADO.	65,63	71,78	71,16
RECONOCE EL TIPO DE SOCIEDAD PRESENTE EN EL TEXTO NO LITERARIO.	71,09	74,65	74,81
INTERPRETA, EN TEXTOS LITERARIOS, LOS RECURSOS RETORICOS COMO APORTES A LA SIGNIFICACION INTRATEXTUA	71,88	70,68	70,67
INFIERE EL COMPONENTE SEMANTICO (IMPLICITO) EN UN TEXTO NO LITERARIO.	63,28	64,73	65,01
INFIERE LAS IMPLICACIONES DEL PENSAMIENTO SOCIAL DERIVADAS DEL TEXTO LITERARIO.	60,42	66,76	66,51



PRUEBA NACIONAL ESTANDARIZADA
INFORME REGIONAL - APLICACIÓN SUMATIVA 2025
SECUNDARIA TECNICO

Porcentaje de acierto por aprendizaje por centro educativo, según dirección regional educativa en el componente de Estudios Sociales

Centro educativo: C.T.P. DE PALMICHAL

Porcentaje de aciertos:

Porcentaje de centro educativo	Porcentaje regional	Porcentaje nacional
72,07	77,70	75,99

Porcentaje por aprendizaje:

Aprendizajes	Porcentaje de centro educativo	Porcentaje regional	Porcentaje nacional
LA SOCIEDAD CONTEMPORANEA: PROCESOS HISTORICOS, GEOPOLITICOS Y POBLACIONALES A ESCALA GLOBAL DESDE E	69,13	75,16	73,57
LA SOCIEDAD CONTEMPORANEA: LA INTERDEPENDENCIA E INTERCONEXION GLOBAL Y LOS PROCESOS HISTORICOS QUE	75,00	80,23	78,41

Porcentaje de acierto por aprendizaje por centro educativo, según dirección regional educativa en el componente de Matemáticas

Centro educativo: C.T.P. DE PALMICHAL

Porcentaje de aciertos:

Porcentaje de centro educativo	Porcentaje regional	Porcentaje nacional
48,11	51,10	52,06

Porcentaje por aprendizaje:

Aprendizajes	Porcentaje de centro educativo	Porcentaje regional	Porcentaje nacional
GEOMETRIA	45,57	52,94	55,50
RELACIONES Y ALGEBRA	53,13	57,53	59,60
ESTADISTICA Y PROBABILIDAD	45,63	42,82	41,08

Porcentaje de acierto por aprendizaje por centro educativo, según dirección regional educativa en el componente de Ciencias



PRUEBA NACIONAL ESTANDARIZADA
INFORME REGIONAL - APLICACIÓN SUMATIVA 2025
SECUNDARIA TECNICO

Dirección regional: PURISCAL

Centro educativo: C.T.P. DE PALMICHAL

Porcentaje de aciertos:

Porcentaje de centro educativo	Porcentaje regional	Porcentaje nacional
60,45	64,17	63,47

Porcentaje por aprendizaje:

Aprendizajes	Porcentaje de centro educativo	Porcentaje regional	Porcentaje nacional
MAGNITUDES FISICAS	68,75	68,08	56,69
MOVIMIENTO DE LOS CUERPOS	60,42	60,73	64,59
LEYES DE NEWTON	46,88	53,25	51,76
GRAVITACION UNIVERSAL.	50,00	77,40	74,26
TRABAJO Y ENERGIA	42,71	45,86	48,77
HIDROSTATICA	65,63	63,56	58,49
ELECTROSTATICA	53,13	66,95	68,03
SISTEMAS BIOLOGICOS	68,13	75,59	74,56
CARACTERISTICAS E INTERRELACIONES POBLACIONALES	76,04	72,88	73,64
EQUILIBRIO ECOLOGICO	68,75	69,49	71,83
GENETICA	59,38	56,78	58,10
EVOLUCION	53,13	55,79	56,20
LA MATERIA BASE DEL UNIVERSO	61,72	67,66	68,87
LA MATERIA EN SU INTERIOR	47,66	43,93	43,24
TRANSFORMACIONES DE LA MATERIA	90,63	89,12	87,18
DISOLUCIONES	54,17	59,60	59,29



PRUEBA NACIONAL ESTANDARIZADA
INFORME REGIONAL - APLICACIÓN SUMATIVA 2025
SECUNDARIA TECNICO

Porcentaje de acierto por aprendizaje por centro educativo, según dirección regional educativa en el componente de Educación Cívica

Centro educativo: C.T.P. DE PALMICHAL

Porcentaje de aciertos:

Porcentaje de centro educativo	Porcentaje regional	Porcentaje nacional
76,74	80,58	80,67

Porcentaje por aprendizaje:

Aprendizajes	Porcentaje de centro educativo	Porcentaje regional	Porcentaje nacional
LOS REGIMENES POLITICOS	79,33	84,72	84,44
ORGANIZACION Y FUNCIONAMIENTO DEL REGIMEN POLITICO DEMOCRATICO COSTARRICENSE.	65,63	68,31	68,16
SISTEMA ELECTORAL DE COSTA RICA	82,29	86,64	86,47
EL ESTADO COSTARRICENSE GARANTE DE LA IGUALDAD DE OPORTUNIDADES	79,69	82,65	83,60



PRUEBA NACIONAL ESTANDARIZADA
INFORME REGIONAL - APLICACIÓN SUMATIVA 2025
SECUNDARIA TECNICO

Porcentaje de acierto por aprendizaje por centro educativo, según dirección regional educativa en el componente de Español

Centro educativo: C.T.P DE MORA

Porcentaje de aciertos:

Porcentaje de centro educativo	Porcentaje regional	Porcentaje nacional
70,73	71,84	71,36

Porcentaje por aprendizaje:

Aprendizajes	Porcentaje de centro educativo	Porcentaje regional	Porcentaje nacional
IDENTIFICA INFORMACION EN TEXTOS LITERARIOS A PARTIR DE LA REORGANIZACION DE LA COMPRESION LITERAL.	66,39	73,65	71,95
IDENTIFICA INFORMACION EN TEXTOS NO LITERARIOS A PARTIR DE LA REORGANIZACION DE LA COMPRESION LITER	77,87	78,66	77,60
RECONOCE EL TIPO DE SOCIEDAD REPRESENTADA POR EL TEXTO LITERARIO.	72,95	73,30	72,46
INFIERE LA POSICION DEL TEXTO LITERARIO ANTE EL MUNDO MOSTRADO.	70,49	72,31	72,06
INTERPRETA LA POSICION DEL TEXTO NO LITERARIO ANTE EL MUNDO REPRESENTADO.	72,13	71,78	71,16
RECONOCE EL TIPO DE SOCIEDAD PRESENTE EN EL TEXTO NO LITERARIO.	77,46	74,65	74,81
INTERPRETA, EN TEXTOS LITERARIOS, LOS RECURSOS RETORICOS COMO APORTES A LA SIGNIFICACION INTRATEXTUA	70,49	70,68	70,67
INFIERE EL COMPONENTE SEMANTICO (IMPLICITO) EN UN TEXTO NO LITERARIO.	61,07	64,73	65,01
INFIERE LAS IMPLICACIONES DEL PENSAMIENTO SOCIAL DERIVADAS DEL TEXTO LITERARIO.	67,76	66,76	66,51



PRUEBA NACIONAL ESTANDARIZADA
INFORME REGIONAL - APLICACIÓN SUMATIVA 2025
SECUNDARIA TECNICO

Dirección regional: PURISCAL

Porcentaje de acierto por aprendizaje por centro educativo, según dirección regional educativa en el componente de Estudios Sociales

Centro educativo: C.T.P DE MORA

Porcentaje de aciertos:

Porcentaje de centro educativo	Porcentaje regional	Porcentaje nacional
79,04	77,70	75,99

Porcentaje por aprendizaje:

Aprendizajes	Porcentaje de centro educativo	Porcentaje regional	Porcentaje nacional
LA SOCIEDAD CONTEMPORANEA: PROCESOS HISTORICOS, GEOPOLITICOS Y POBLACIONALES A ESCALA GLOBAL DESDE E	76,66	75,16	73,57
LA SOCIEDAD CONTEMPORANEA: LA INTERDEPENDENCIA E INTERCONEXION GLOBAL Y LOS PROCESOS HISTORICOS QUE	81,42	80,23	78,41

Porcentaje de acierto por aprendizaje por centro educativo, según dirección regional educativa en el componente de Matemáticas

Centro educativo: C.T.P DE MORA

Porcentaje de aciertos:

Porcentaje de centro educativo	Porcentaje regional	Porcentaje nacional
50,53	51,10	52,06

Porcentaje por aprendizaje:

Aprendizajes	Porcentaje de centro educativo	Porcentaje regional	Porcentaje nacional
GEOMETRIA	53,69	52,94	55,50
RELACIONES Y ALGEBRA	58,23	57,53	59,60
ESTADISTICA Y PROBABILIDAD	39,67	42,82	41,08

Porcentaje de acierto por aprendizaje por centro educativo, según dirección regional educativa en el componente de Ciencias



PRUEBA NACIONAL ESTANDARIZADA
INFORME REGIONAL - APLICACIÓN SUMATIVA 2025
SECUNDARIA TECNICO

Dirección regional: PURISCAL

Centro educativo: C.T.P DE MORA

Porcentaje de aciertos:

Porcentaje de centro educativo	Porcentaje regional	Porcentaje nacional
63,18	64,17	63,47

Porcentaje por aprendizaje:

Aprendizajes	Porcentaje de centro educativo	Porcentaje regional	Porcentaje nacional
MAGNITUDES FISICAS	77,05	68,08	56,69
MOVIMIENTO DE LOS CUERPOS	63,39	60,73	64,59
LEYES DE NEWTON	50,82	53,25	51,76
GRAVITACION UNIVERSAL.	73,77	77,40	74,26
TRABAJO Y ENERGIA	42,62	45,86	48,77
HIDROSTATICA	59,02	63,56	58,49
ELECTROSTATICA	72,13	66,95	68,03
SISTEMAS BIOLOGICOS	74,10	75,59	74,56
CARACTERISTICAS E INTERRELACIONES POBLACIONALES	67,76	72,88	73,64
EQUILIBRIO ECOLOGICO	63,93	69,49	71,83
GENETICA	54,10	56,78	58,10
EVOLUCION	60,66	55,79	56,20
LA MATERIA BASE DEL UNIVERSO	67,62	67,66	68,87
LA MATERIA EN SU INTERIOR	45,08	43,93	43,24
TRANSFORMACIONES DE LA MATERIA	83,61	89,12	87,18
DISOLUCIONES	55,19	59,60	59,29



PRUEBA NACIONAL ESTANDARIZADA
INFORME REGIONAL - APLICACIÓN SUMATIVA 2025
SECUNDARIA TECNICO

Porcentaje de acierto por aprendizaje por centro educativo, según dirección regional educativa en el componente de Educación Cívica

Centro educativo: C.T.P DE MORA

Porcentaje de aciertos:

Porcentaje de centro educativo	Porcentaje regional	Porcentaje nacional
82,48	80,58	80,67

Porcentaje por aprendizaje:

Aprendizajes	Porcentaje de centro educativo	Porcentaje regional	Porcentaje nacional
LOS REGIMENES POLITICOS	86,38	84,72	84,44
ORGANIZACION Y FUNCIONAMIENTO DEL REGIMEN POLITICO DEMOCRATICO COSTARRICENSE.	70,26	68,31	68,16
SISTEMA ELECTORAL DE COSTA RICA	89,07	86,64	86,47
EL ESTADO COSTARRICENSE GARANTE DE LA IGUALDAD DE OPORTUNIDADES	84,22	82,65	83,60