



MINISTERIO DE
EDUCACIÓN PÚBLICA

GOBIERNO
DE COSTA RICA

DGEC




Dirección de Gestión
y Evaluación de la Calidad

PRUEBA NACIONAL ESTANDARIZADA

Sumativa 2025

Dirección Regional
de Educación

TURRIALBA



**Informe
Regional
Secundaria**



PRUEBA NACIONAL ESTANDARIZADA
INFORME REGIONAL - APLICACIÓN SUMATIVA 2025
SECUNDARIA DIURNO

Dirección regional: TURRIALBA

Presentación

La Prueba Nacional Estandarizada, aplicación sumativa 2025, tiene como objetivo generar información técnica y pedagógica sobre los aprendizajes alcanzados por el estudiantado en los componentes evaluados en la prueba. Esta información permite a las direcciones regionales de educación identificar fortalezas, oportunidades de mejora y áreas que requieren atención prioritaria para fortalecer los procesos en los centros educativos.

Este informe regional presenta los resultados obtenidos en todos los componentes evaluados. La información se reporta en términos de porcentajes y se organiza a partir de diversas variables de interés. En primer lugar, se ofrece una comparación entre el porcentaje alcanzado por el estudiantado de la dirección regional y el promedio nacional, lo cual permite situar el desempeño regional dentro del contexto del país. Seguidamente, se presenta la desagregación del porcentaje según sexo, con el propósito de visibilizar posibles brechas de desempeño entre hombres y mujeres en cada componente.

Adicionalmente, el informe incorpora la comparación del porcentaje según la zona geográfica donde se ubica el centro educativo, diferenciando entre zona urbana y zona rural, así como según el tipo de institución, distinguiendo entre centros educativos públicos y privados. Estas desagregaciones permiten analizar cómo se distribuyen los resultados en función de variables contextuales relevantes para la gestión educativa regional.

El documento también incluye el porcentaje por circuito educativo en cada componente, acompañado de los referentes regional y nacional, lo cual facilita la identificación de circuitos con desempeños superiores o inferiores al promedio. Asimismo, se presenta el porcentaje de acierto por aprendizaje evaluado para cada centro educativo, junto con los correspondientes promedios regional y nacional. Este nivel de detalle permite identificar los aprendizajes específicos en los que cada centro educativo se encuentra por encima o por debajo de los referentes, orientando la toma de decisiones pedagógicas y la planificación de acciones de mejora a nivel institucional.

Además, para cada centro educativo, se incluye un análisis sobre el porcentaje de acierto por aprendizaje en cada uno de los componentes evaluados, con la finalidad de que las direcciones regionales y los centros educativos puedan profundizar en aquellos aprendizajes en los que el estudiantado presenta un menor porcentaje de acierto y, a partir de ello, orientar estrategias pedagógicas focalizadas que contribuyan al fortalecimiento de esos contenidos. También, permite reforzar aquellos con altos porcentajes, desde un enfoque positivo de la evaluación

Este documento constituye una herramienta de apoyo técnico para la gestión regional, el acompañamiento a los centros educativos y la planificación de acciones que promuevan la mejora continua de los aprendizajes, con criterios de equidad, pertinencia y calidad educativa.



PRUEBA NACIONAL ESTANDARIZADA
INFORME REGIONAL - APLICACIÓN SUMATIVA 2025
SECUNDARIA DIURNO

Dirección regional: TURRIALBA

INFORMACIÓN DE LA DIRECCIÓN REGIONAL

Tabla 1. Puntaje promedio del estudiantado de la dirección regional educativa

Componente	Dirección regional	Nacional
Español	58,68	62,18
Estudios Sociales	71,42	74,85
Matemáticas	51,91	55,15
Ciencias	55,57	58,41
Educación Cívica	74,57	79,35

Tabla 2. Puntaje promedio del estudiantado de la dirección regional educativa, según sexo

Componente	Hombres	Mujeres
Español	59,09	58,31
Estudios Sociales	72,59	70,37
Matemáticas	54,25	49,81
Ciencias	58,12	53,30
Educación Cívica	74,56	74,57

Tabla 3. Puntaje promedio del estudiantado de la dirección regional educativa, según zona

Componente	Urbano	Rural
Español	59,68	58,16
Estudios Sociales	71,19	71,54
Matemáticas	50,74	52,51
Ciencias	53,33	56,74
Educación Cívica	75,16	74,26



PRUEBA NACIONAL ESTANDARIZADA
INFORME REGIONAL - APLICACIÓN SUMATIVA 2025
SECUNDARIA DIURNO

Dirección regional: TURRIALBA

Tabla 4. Puntaje promedio del estudiantado de la dirección regional educativa, según tipo de institución

Componente	Público	Privado
Español	58,48	67,50
Estudios Sociales	71,22	79,64
Matemáticas	51,61	64,77
Ciencias	55,32	66,41
Educación Cívica	74,37	82,95



PRUEBA NACIONAL ESTANDARIZADA
INFORME REGIONAL - APLICACIÓN SUMATIVA 2025
SECUNDARIA DIURNO

Dirección regional: TURRIALBA

INFORMACIÓN POR COMPONENTE Y CIRCUITO

Tabla 5: Porcentaje promedio del estudiantado de cada circuito de la dirección regional educativa en el componente de Español

Promedio nacional: 62,18

Promedio regional: 58,68

Circuito	Porcentaje promedio
01	57,55
02	62,02
03	57,49
04	52,06
05	55,93
06	51,03
07	55,23
08	54,06
09	42,68



PRUEBA NACIONAL ESTANDARIZADA
INFORME REGIONAL - APLICACIÓN SUMATIVA 2025
SECUNDARIA DIURNO

Tabla 6: Porcentaje promedio del estudiantado de cada circuito de la dirección regional educativa en el componente de Estudios Sociales

Promedio nacional: 74,85

Promedio regional: 71,42

Circuito	Porcentaje promedio
01	73,12
02	73,45
03	71,44
04	62,97
05	72,07
06	63,25
07	67,60
08	65,13
09	58,64



PRUEBA NACIONAL ESTANDARIZADA
INFORME REGIONAL - APLICACIÓN SUMATIVA 2025
SECUNDARIA DIURNO

Tabla 7: Porcentaje promedio del estudiantado de cada circuito de la dirección regional educativa en el componente de Matemáticas

Promedio nacional: 55,15

Promedio regional: 51,91

Circuito	Porcentaje promedio
01	50,09
02	53,12
03	51,75
04	39,91
05	52,14
06	57,34
07	61,30
08	44,17
09	48,52



PRUEBA NACIONAL ESTANDARIZADA
INFORME REGIONAL - APLICACIÓN SUMATIVA 2025
SECUNDARIA DIURNO

Tabla 8: Porcentaje promedio del estudiantado de cada circuito de la dirección regional educativa en el componente de Ciencias

Promedio nacional: 58,41

Promedio regional: 55,57

Circuito	Porcentaje promedio
01	53,33
02	55,67
03	55,27
04	51,00
05	56,82
06	62,28
07	69,77
08	48,50
09	54,84



PRUEBA NACIONAL ESTANDARIZADA
INFORME REGIONAL - APLICACIÓN SUMATIVA 2025
SECUNDARIA DIURNO

Tabla 9: Porcentaje promedio del estudiantado de cada circuito de la dirección regional educativa en el componente de Educación Cívica

Promedio nacional: 79,35

Promedio regional: 74,57

Circuito	Porcentaje promedio
01	74,69
02	77,88
03	74,04
04	66,36
05	76,57
06	65,94
07	68,19
08	66,33
09	58,12



PRUEBA NACIONAL ESTANDARIZADA
INFORME REGIONAL - APLICACIÓN SUMATIVA 2025
SECUNDARIA DIURNO

INFORMACIÓN POR CENTRO EDUCATIVO Y COMPONENTE

Porcentaje de acierto por aprendizaje por centro educativo, según dirección regional educativa en el componente de Español

Centro educativo: LICEO RURAL SHIKABARI

Porcentaje de aciertos:

Porcentaje de centro educativo	Porcentaje regional	Porcentaje nacional
62,34	58,32	61,76

Porcentaje por aprendizaje:

Aprendizajes	Porcentaje de centro educativo	Porcentaje regional	Porcentaje nacional
IDENTIFICA INFORMACION EN TEXTOS LITERARIOS A PARTIR DE LA REORGANIZACION DE LA COMPRESION LITERAL.	83,33	62,43	67,67
IDENTIFICA INFORMACION EN TEXTOS NO LITERARIOS A PARTIR DE LA REORGANIZACION DE LA COMPRESION LITER	81,48	61,23	64,94
RECONOCE EL TIPO DE SOCIEDAD REPRESENTADA POR EL TEXTO LITERARIO.	79,17	61,14	66,01
INFIERE LA POSICION DEL TEXTO LITERARIO ANTE EL MUNDO MOSTRADO.	25,00	52,47	55,54
INTERPRETA LA POSICION DEL TEXTO NO LITERARIO ANTE EL MUNDO REPRESENTADO.	80,00	57,37	58,14
RECONOCE EL TIPO DE SOCIEDAD PRESENTE EN EL TEXTO NO LITERARIO.	100,00	64,51	65,78
INTERPRETA, EN TEXTOS LITERARIOS, LOS RECURSOS RETORICOS COMO APORTES A LA SIGNIFICACION INTRATEXTUA	40,28	56,53	63,18
INFIERE EL COMPONENTE SEMANTICO (IMPLICITO) EN UN TEXTO NO LITERARIO.	29,17	60,49	62,97
INFIERE LAS IMPLICACIONES DEL PENSAMIENTO SOCIAL DERIVADAS DEL TEXTO LITERARIO.	42,59	48,70	51,63



PRUEBA NACIONAL ESTANDARIZADA
INFORME REGIONAL - APLICACIÓN SUMATIVA 2025
SECUNDARIA DIURNO

Porcentaje de acierto por aprendizaje por centro educativo, según dirección regional educativa en el componente de Estudios Sociales

Centro educativo: LICEO RURAL SHIKABARI

Porcentaje de aciertos:

Porcentaje de centro educativo	Porcentaje regional	Porcentaje nacional
78,04	71,12	74,34

Porcentaje por aprendizaje:

Aprendizajes	Porcentaje de centro educativo	Porcentaje regional	Porcentaje nacional
LA SOCIEDAD CONTEMPORANEA: PROCESOS HISTORICOS, GEOPOLITICOS Y POBLACIONALES A ESCALA GLOBAL DESDE E	72,00	72,95	76,57
LA SOCIEDAD CONTEMPORANEA: LA INTERDEPENDENCIA E INTERCONEXION GLOBAL Y LOS PROCESOS HISTORICOS QUE	84,07	69,29	72,10

Porcentaje de acierto por aprendizaje por centro educativo, según dirección regional educativa en el componente de Matemáticas

Centro educativo: LICEO RURAL SHIKABARI

Porcentaje de aciertos:

Porcentaje de centro educativo	Porcentaje regional	Porcentaje nacional
69,01	52,18	55,39

Porcentaje por aprendizaje:

Aprendizajes	Porcentaje de centro educativo	Porcentaje regional	Porcentaje nacional
GEOMETRIA	70,37	54,78	59,69
RELACIONES Y ALGEBRA	72,22	51,07	53,63
ESTADISTICA Y PROBABILIDAD	64,44	50,68	52,86



PRUEBA NACIONAL ESTANDARIZADA
INFORME REGIONAL - APLICACIÓN SUMATIVA 2025
SECUNDARIA DIURNO

Porcentaje de acierto por aprendizaje por centro educativo, según dirección regional educativa en el componente de Biología

Centro educativo: LICEO RURAL SHIKABARI

Porcentaje de aciertos:

Porcentaje de centro educativo	Porcentaje regional	Porcentaje nacional
78,32	60,74	65,17

Porcentaje por aprendizaje:

Aprendizajes	Porcentaje de centro educativo	Porcentaje regional	Porcentaje nacional
SISTEMAS BIOLÓGICOS	77,78	65,72	72,38
CARACTERÍSTICAS E INTERRELACIONES POBLACIONALES	75,69	61,55	65,61
EQUILIBRIO ECOLÓGICO	79,63	64,49	71,08
GENÉTICA	65,43	53,44	54,97
EVOLUCIÓN	93,06	58,49	61,81



PRUEBA NACIONAL ESTANDARIZADA
INFORME REGIONAL - APLICACIÓN SUMATIVA 2025
SECUNDARIA DIURNO

Porcentaje de acierto por aprendizaje por centro educativo, según dirección regional educativa en el componente de Educación Cívica

Centro educativo: LICEO RURAL SHIKABARI

Porcentaje de aciertos:

Porcentaje de centro educativo	Porcentaje regional	Porcentaje nacional
82,64	75,18	79,79

Porcentaje por aprendizaje:

Aprendizajes	Porcentaje de centro educativo	Porcentaje regional	Porcentaje nacional
LOS REGIMENES POLITICOS	76,07	73,08	78,25
ORGANIZACION Y FUNCIONAMIENTO DEL REGIMEN POLITICO DEMOCRATICO COSTARRICENSE.	95,24	75,29	78,36
SISTEMA ELECTORAL DE COSTA RICA	75,93	73,68	79,04
EL ESTADO COSTARRICENSE GARANTE DE LA IGUALDAD DE OPORTUNIDADES	83,33	78,67	83,49



PRUEBA NACIONAL ESTANDARIZADA
INFORME REGIONAL - APLICACIÓN SUMATIVA 2025
SECUNDARIA DIURNO

Porcentaje de acierto por aprendizaje por centro educativo, según dirección regional educativa en el componente de Español

Centro educativo: LICEO RURAL FILA CARBON II (KABEBATA)

Porcentaje de aciertos:

Porcentaje de centro educativo	Porcentaje regional	Porcentaje nacional
49,39	58,32	61,76

Porcentaje por aprendizaje:

Aprendizajes	Porcentaje de centro educativo	Porcentaje regional	Porcentaje nacional
IDENTIFICA INFORMACION EN TEXTOS LITERARIOS A PARTIR DE LA REORGANIZACION DE LA COMPRESION LITERAL.	54,76	62,43	67,67
IDENTIFICA INFORMACION EN TEXTOS NO LITERARIOS A PARTIR DE LA REORGANIZACION DE LA COMPRESION LITER	42,86	61,23	64,94
RECONOCE EL TIPO DE SOCIEDAD REPRESENTADA POR EL TEXTO LITERARIO.	44,64	61,14	66,01
INFIERE LA POSICION DEL TEXTO LITERARIO ANTE EL MUNDO MOSTRADO.	50,00	52,47	55,54
INTERPRETA LA POSICION DEL TEXTO NO LITERARIO ANTE EL MUNDO REPRESENTADO.	45,71	57,37	58,14
RECONOCE EL TIPO DE SOCIEDAD PRESENTE EN EL TEXTO NO LITERARIO.	62,50	64,51	65,78
INTERPRETA, EN TEXTOS LITERARIOS, LOS RECURSOS RETORICOS COMO APORTES A LA SIGNIFICACION INTRATEXTUA	55,36	56,53	63,18
INFIERE EL COMPONENTE SEMANTICO (IMPLICITO) EN UN TEXTO NO LITERARIO.	48,21	60,49	62,97
INFIERE LAS IMPLICACIONES DEL PENSAMIENTO SOCIAL DERIVADAS DEL TEXTO LITERARIO.	40,48	48,70	51,63



PRUEBA NACIONAL ESTANDARIZADA
INFORME REGIONAL - APLICACIÓN SUMATIVA 2025
SECUNDARIA DIURNO

Porcentaje de acierto por aprendizaje por centro educativo, según dirección regional educativa en el componente de Estudios Sociales

Centro educativo: LICEO RURAL FILA CARBON II (KABEBATA)

Porcentaje de aciertos:

Porcentaje de centro educativo	Porcentaje regional	Porcentaje nacional
66,48	71,12	74,34

Porcentaje por aprendizaje:

Aprendizajes	Porcentaje de centro educativo	Porcentaje regional	Porcentaje nacional
LA SOCIEDAD CONTEMPORANEA: PROCESOS HISTORICOS, GEOPOLITICOS Y POBLACIONALES A ESCALA GLOBAL DESDE E	69,14	72,95	76,57
LA SOCIEDAD CONTEMPORANEA: LA INTERDEPENDENCIA E INTERCONEXION GLOBAL Y LOS PROCESOS HISTORICOS QUE	63,81	69,29	72,10

Porcentaje de acierto por aprendizaje por centro educativo, según dirección regional educativa en el componente de Matemáticas

Centro educativo: LICEO RURAL FILA CARBON II (KABEBATA)

Porcentaje de aciertos:

Porcentaje de centro educativo	Porcentaje regional	Porcentaje nacional
66,42	52,18	55,39

Porcentaje por aprendizaje:

Aprendizajes	Porcentaje de centro educativo	Porcentaje regional	Porcentaje nacional
GEOMETRIA	76,79	54,78	59,69
RELACIONES Y ALGEBRA	66,77	51,07	53,63
ESTADISTICA Y PROBABILIDAD	55,71	50,68	52,86



PRUEBA NACIONAL ESTANDARIZADA
INFORME REGIONAL - APLICACIÓN SUMATIVA 2025
SECUNDARIA DIURNO

Porcentaje de acierto por aprendizaje por centro educativo, según dirección regional educativa en el componente de Biología

Centro educativo: LICEO RURAL FILA CARBON II (KABEBATA)

Porcentaje de aciertos:

Porcentaje de centro educativo	Porcentaje regional	Porcentaje nacional
70,00	60,74	65,17

Porcentaje por aprendizaje:

Aprendizajes	Porcentaje de centro educativo	Porcentaje regional	Porcentaje nacional
SISTEMAS BIOLÓGICOS	72,02	65,72	72,38
CARACTERÍSTICAS E INTERRELACIONES POBLACIONALES	64,29	61,55	65,61
EQUILIBRIO ECOLÓGICO	88,10	64,49	71,08
GENÉTICA	52,38	53,44	54,97
EVOLUCIÓN	73,21	58,49	61,81



PRUEBA NACIONAL ESTANDARIZADA
INFORME REGIONAL - APLICACIÓN SUMATIVA 2025
SECUNDARIA DIURNO

Porcentaje de acierto por aprendizaje por centro educativo, según dirección regional educativa en el componente de Educación Cívica

Centro educativo: LICEO RURAL FILA CARBON II (KABEBATA)

Porcentaje de aciertos:

Porcentaje de centro educativo	Porcentaje regional	Porcentaje nacional
93,44	75,18	79,79

Porcentaje por aprendizaje:

Aprendizajes	Porcentaje de centro educativo	Porcentaje regional	Porcentaje nacional
LOS REGIMENES POLITICOS	93,96	73,08	78,25
ORGANIZACION Y FUNCIONAMIENTO DEL REGIMEN POLITICO DEMOCRATICO COSTARRICENSE.	97,96	75,29	78,36
SISTEMA ELECTORAL DE COSTA RICA	91,67	73,68	79,04
EL ESTADO COSTARRICENSE GARANTE DE LA IGUALDAD DE OPORTUNIDADES	90,18	78,67	83,49



PRUEBA NACIONAL ESTANDARIZADA
INFORME REGIONAL - APLICACIÓN SUMATIVA 2025
SECUNDARIA DIURNO

Porcentaje de acierto por aprendizaje por centro educativo, según dirección regional educativa en el componente de Español

Centro educativo: LICEO HERNAN VARGAS RAMIREZ

Porcentaje de aciertos:

Porcentaje de centro educativo	Porcentaje regional	Porcentaje nacional
57,28	58,32	61,76

Porcentaje por aprendizaje:

Aprendizajes	Porcentaje de centro educativo	Porcentaje regional	Porcentaje nacional
IDENTIFICA INFORMACION EN TEXTOS LITERARIOS A PARTIR DE LA REORGANIZACION DE LA COMPRESION LITERAL.	57,18	62,43	67,67
IDENTIFICA INFORMACION EN TEXTOS NO LITERARIOS A PARTIR DE LA REORGANIZACION DE LA COMPRESION LITER	59,26	61,23	64,94
RECONOCE EL TIPO DE SOCIEDAD REPRESENTADA POR EL TEXTO LITERARIO.	56,94	61,14	66,01
INFIERE LA POSICION DEL TEXTO LITERARIO ANTE EL MUNDO MOSTRADO.	51,39	52,47	55,54
INTERPRETA LA POSICION DEL TEXTO NO LITERARIO ANTE EL MUNDO REPRESENTADO.	61,11	57,37	58,14
RECONOCE EL TIPO DE SOCIEDAD PRESENTE EN EL TEXTO NO LITERARIO.	70,83	64,51	65,78
INTERPRETA, EN TEXTOS LITERARIOS, LOS RECURSOS RETORICOS COMO APORTES A LA SIGNIFICACION INTRATEXTUA	52,43	56,53	63,18
INFIERE EL COMPONENTE SEMANTICO (IMPLICITO) EN UN TEXTO NO LITERARIO.	61,46	60,49	62,97
INFIERE LAS IMPLICACIONES DEL PENSAMIENTO SOCIAL DERIVADAS DEL TEXTO LITERARIO.	44,91	48,70	51,63



PRUEBA NACIONAL ESTANDARIZADA
INFORME REGIONAL - APLICACIÓN SUMATIVA 2025
SECUNDARIA DIURNO

Porcentaje de acierto por aprendizaje por centro educativo, según dirección regional educativa en el componente de Estudios Sociales

Centro educativo: LICEO HERNAN VARGAS RAMIREZ

Porcentaje de aciertos:

Porcentaje de centro educativo	Porcentaje regional	Porcentaje nacional
75,50	71,12	74,34

Porcentaje por aprendizaje:

Aprendizajes	Porcentaje de centro educativo	Porcentaje regional	Porcentaje nacional
LA SOCIEDAD CONTEMPORANEA: PROCESOS HISTORICOS, GEOPOLITICOS Y POBLACIONALES A ESCALA GLOBAL DESDE E	79,12	72,95	76,57
LA SOCIEDAD CONTEMPORANEA: LA INTERDEPENDENCIA E INTERCONEXION GLOBAL Y LOS PROCESOS HISTORICOS QUE	71,87	69,29	72,10

Porcentaje de acierto por aprendizaje por centro educativo, según dirección regional educativa en el componente de Matemáticas

Centro educativo: LICEO HERNAN VARGAS RAMIREZ

Porcentaje de aciertos:

Porcentaje de centro educativo	Porcentaje regional	Porcentaje nacional
47,64	52,18	55,39

Porcentaje por aprendizaje:

Aprendizajes	Porcentaje de centro educativo	Porcentaje regional	Porcentaje nacional
GEOMETRIA	50,57	54,78	59,69
RELACIONES Y ALGEBRA	52,35	51,07	53,63
ESTADISTICA Y PROBABILIDAD	40,00	50,68	52,86

Porcentaje de acierto por aprendizaje por centro educativo, según dirección regional educativa en el componente de Ciencias



PRUEBA NACIONAL ESTANDARIZADA
INFORME REGIONAL - APLICACIÓN SUMATIVA 2025
SECUNDARIA DIURNO

Dirección regional: TURRIALBA

Centro educativo: LICEO HERNAN VARGAS RAMIREZ

Porcentaje de aciertos:

Porcentaje de centro educativo	Porcentaje regional	Porcentaje nacional
53,99	54,63	58,68

Porcentaje por aprendizaje:

Aprendizajes	Porcentaje de centro educativo	Porcentaje regional	Porcentaje nacional
LA MATERIA BASE DEL UNIVERSO	50,00	46,41	49,20
LA MATERIA EN SU INTERIOR	57,19	51,40	56,01
TRANSFORMACIONES DE LA MATERIA	29,45	29,80	33,66
DISOLUCIONES	39,73	43,20	47,44
MAGNITUDES FISICAS	58,90	64,80	70,66
MOVIMIENTO DE LOS CUERPOS	55,71	57,73	59,60
LEYES DE NEWTON	54,79	59,09	61,72
GRAVITACION UNIVERSAL.	52,05	50,44	53,90
TRABAJO Y ENERGIA	42,47	44,94	48,65
HIDROSTATICA	56,16	58,20	63,69
ELECTROSTATICA	57,53	54,13	62,21
SISTEMAS BIOLOGICOS	75,89	74,74	76,14
CARACTERISTICAS E INTERRELACIONES POBLACIONALES	64,84	63,66	66,32
EQUILIBRIO ECOLOGICO	66,44	74,40	76,89
GENETICA	43,84	36,76	41,07
EVOLUCION	58,90	64,42	71,68



PRUEBA NACIONAL ESTANDARIZADA
INFORME REGIONAL - APLICACIÓN SUMATIVA 2025
SECUNDARIA DIURNO

Porcentaje de acierto por aprendizaje por centro educativo, según dirección regional educativa en el componente de Educación Cívica

Centro educativo: LICEO HERNAN VARGAS RAMIREZ

Porcentaje de aciertos:

Porcentaje de centro educativo	Porcentaje regional	Porcentaje nacional
77,47	75,18	79,79

Porcentaje por aprendizaje:

Aprendizajes	Porcentaje de centro educativo	Porcentaje regional	Porcentaje nacional
LOS REGIMENES POLITICOS	76,61	73,08	78,25
ORGANIZACION Y FUNCIONAMIENTO DEL REGIMEN POLITICO DEMOCRATICO COSTARRICENSE.	73,39	75,29	78,36
SISTEMA ELECTORAL DE COSTA RICA	76,48	73,68	79,04
EL ESTADO COSTARRICENSE GARANTE DE LA IGUALDAD DE OPORTUNIDADES	83,39	78,67	83,49



PRUEBA NACIONAL ESTANDARIZADA
INFORME REGIONAL - APLICACIÓN SUMATIVA 2025
SECUNDARIA DIURNO

Porcentaje de acierto por aprendizaje por centro educativo, según dirección regional educativa en el componente de Español

Centro educativo: LICEO TUCURRIQUE

Porcentaje de aciertos:

Porcentaje de centro educativo	Porcentaje regional	Porcentaje nacional
60,73	58,32	61,76

Porcentaje por aprendizaje:

Aprendizajes	Porcentaje de centro educativo	Porcentaje regional	Porcentaje nacional
IDENTIFICA INFORMACION EN TEXTOS LITERARIOS A PARTIR DE LA REORGANIZACION DE LA COMPRESION LITERAL.	65,12	62,43	67,67
IDENTIFICA INFORMACION EN TEXTOS NO LITERARIOS A PARTIR DE LA REORGANIZACION DE LA COMPRESION LITER	63,89	61,23	64,94
RECONOCE EL TIPO DE SOCIEDAD REPRESENTADA POR EL TEXTO LITERARIO.	57,41	61,14	66,01
INFIERE LA POSICION DEL TEXTO LITERARIO ANTE EL MUNDO MOSTRADO.	50,46	52,47	55,54
INTERPRETA LA POSICION DEL TEXTO NO LITERARIO ANTE EL MUNDO REPRESENTADO.	70,00	57,37	58,14
RECONOCE EL TIPO DE SOCIEDAD PRESENTE EN EL TEXTO NO LITERARIO.	68,98	64,51	65,78
INTERPRETA, EN TEXTOS LITERARIOS, LOS RECURSOS RETORICOS COMO APORTES A LA SIGNIFICACION INTRATEXTUA	51,39	56,53	63,18
INFIERE EL COMPONENTE SEMANTICO (IMPLICITO) EN UN TEXTO NO LITERARIO.	62,50	60,49	62,97
INFIERE LAS IMPLICACIONES DEL PENSAMIENTO SOCIAL DERIVADAS DEL TEXTO LITERARIO.	56,79	48,70	51,63



PRUEBA NACIONAL ESTANDARIZADA
INFORME REGIONAL - APLICACIÓN SUMATIVA 2025
SECUNDARIA DIURNO

Porcentaje de acierto por aprendizaje por centro educativo, según dirección regional educativa en el componente de Estudios Sociales

Centro educativo: LICEO TUCURRIQUE

Porcentaje de aciertos:

Porcentaje de centro educativo	Porcentaje regional	Porcentaje nacional
75,18	71,12	74,34

Porcentaje por aprendizaje:

Aprendizajes	Porcentaje de centro educativo	Porcentaje regional	Porcentaje nacional
LA SOCIEDAD CONTEMPORANEA: PROCESOS HISTORICOS, GEOPOLITICOS Y POBLACIONALES A ESCALA GLOBAL DESDE E	78,37	72,95	76,57
LA SOCIEDAD CONTEMPORANEA: LA INTERDEPENDENCIA E INTERCONEXION GLOBAL Y LOS PROCESOS HISTORICOS QUE	71,98	69,29	72,10

Porcentaje de acierto por aprendizaje por centro educativo, según dirección regional educativa en el componente de Matemáticas

Centro educativo: LICEO TUCURRIQUE

Porcentaje de aciertos:

Porcentaje de centro educativo	Porcentaje regional	Porcentaje nacional
52,74	52,18	55,39

Porcentaje por aprendizaje:

Aprendizajes	Porcentaje de centro educativo	Porcentaje regional	Porcentaje nacional
GEOMETRIA	58,95	54,78	59,69
RELACIONES Y ALGEBRA	49,28	51,07	53,63
ESTADISTICA Y PROBABILIDAD	50,00	50,68	52,86

Porcentaje de acierto por aprendizaje por centro educativo, según dirección regional educativa en el componente de Ciencias



PRUEBA NACIONAL ESTANDARIZADA
INFORME REGIONAL - APLICACIÓN SUMATIVA 2025
SECUNDARIA DIURNO

Dirección regional: TURRIALBA

Centro educativo: LICEO TUCURRIQUE

Porcentaje de aciertos:

Porcentaje de centro educativo	Porcentaje regional	Porcentaje nacional
55,95	54,63	58,68

Porcentaje por aprendizaje:

Aprendizajes	Porcentaje de centro educativo	Porcentaje regional	Porcentaje nacional
LA MATERIA BASE DEL UNIVERSO	46,30	46,41	49,20
LA MATERIA EN SU INTERIOR	53,24	51,40	56,01
TRANSFORMACIONES DE LA MATERIA	19,44	29,80	33,66
DISOLUCIONES	46,30	43,20	47,44
MAGNITUDES FISICAS	74,07	64,80	70,66
MOVIMIENTO DE LOS CUERPOS	61,73	57,73	59,60
LEYES DE NEWTON	57,41	59,09	61,72
GRAVITACION UNIVERSAL.	46,30	50,44	53,90
TRABAJO Y ENERGIA	42,59	44,94	48,65
HIDROSTATICA	64,81	58,20	63,69
ELECTROSTATICA	57,41	54,13	62,21
SISTEMAS BIOLOGICOS	75,93	74,74	76,14
CARACTERISTICAS E INTERRELACIONES POBLACIONALES	67,28	63,66	66,32
EQUILIBRIO ECOLOGICO	75,00	74,40	76,89
GENETICA	31,48	36,76	41,07
EVOLUCION	75,93	64,42	71,68



PRUEBA NACIONAL ESTANDARIZADA
INFORME REGIONAL - APLICACIÓN SUMATIVA 2025
SECUNDARIA DIURNO

Porcentaje de acierto por aprendizaje por centro educativo, según dirección regional educativa en el componente de Educación Cívica

Centro educativo: LICEO TUCURRIQUE

Porcentaje de aciertos:

Porcentaje de centro educativo	Porcentaje regional	Porcentaje nacional
80,90	75,18	79,79

Porcentaje por aprendizaje:

Aprendizajes	Porcentaje de centro educativo	Porcentaje regional	Porcentaje nacional
LOS REGIMENES POLITICOS	78,77	73,08	78,25
ORGANIZACION Y FUNCIONAMIENTO DEL REGIMEN POLITICO DEMOCRATICO COSTARRICENSE.	81,22	75,29	78,36
SISTEMA ELECTORAL DE COSTA RICA	78,40	73,68	79,04
EL ESTADO COSTARRICENSE GARANTE DE LA IGUALDAD DE OPORTUNIDADES	85,19	78,67	83,49



PRUEBA NACIONAL ESTANDARIZADA
INFORME REGIONAL - APLICACIÓN SUMATIVA 2025
SECUNDARIA DIURNO

Porcentaje de acierto por aprendizaje por centro educativo, según dirección regional educativa en el componente de Español

Centro educativo: COLEGIO DR. CLODOMIRO PICADO T.

Porcentaje de aciertos:

Porcentaje de centro educativo	Porcentaje regional	Porcentaje nacional
60,87	58,32	61,76

Porcentaje por aprendizaje:

Aprendizajes	Porcentaje de centro educativo	Porcentaje regional	Porcentaje nacional
IDENTIFICA INFORMACION EN TEXTOS LITERARIOS A PARTIR DE LA REORGANIZACION DE LA COMPRESION LITERAL.	65,96	62,43	67,67
IDENTIFICA INFORMACION EN TEXTOS NO LITERARIOS A PARTIR DE LA REORGANIZACION DE LA COMPRESION LITER	63,26	61,23	64,94
RECONOCE EL TIPO DE SOCIEDAD REPRESENTADA POR EL TEXTO LITERARIO.	67,98	61,14	66,01
INFIERE LA POSICION DEL TEXTO LITERARIO ANTE EL MUNDO MOSTRADO.	54,57	52,47	55,54
INTERPRETA LA POSICION DEL TEXTO NO LITERARIO ANTE EL MUNDO REPRESENTADO.	52,85	57,37	58,14
RECONOCE EL TIPO DE SOCIEDAD PRESENTE EN EL TEXTO NO LITERARIO.	65,85	64,51	65,78
INTERPRETA, EN TEXTOS LITERARIOS, LOS RECURSOS RETORICOS COMO APORTES A LA SIGNIFICACION INTRATEXTUA	63,30	56,53	63,18
INFIERE EL COMPONENTE SEMANTICO (IMPLICITO) EN UN TEXTO NO LITERARIO.	62,02	60,49	62,97
INFIERE LAS IMPLICACIONES DEL PENSAMIENTO SOCIAL DERIVADAS DEL TEXTO LITERARIO.	52,06	48,70	51,63



PRUEBA NACIONAL ESTANDARIZADA
INFORME REGIONAL - APLICACIÓN SUMATIVA 2025
SECUNDARIA DIURNO

Porcentaje de acierto por aprendizaje por centro educativo, según dirección regional educativa en el componente de Estudios Sociales

Centro educativo: COLEGIO DR. CLODOMIRO PICADO T.

Porcentaje de aciertos:

Porcentaje de centro educativo	Porcentaje regional	Porcentaje nacional
73,02	71,12	74,34

Porcentaje por aprendizaje:

Aprendizajes	Porcentaje de centro educativo	Porcentaje regional	Porcentaje nacional
LA SOCIEDAD CONTEMPORANEA: PROCESOS HISTORICOS, GEOPOLITICOS Y POBLACIONALES A ESCALA GLOBAL DESDE E	74,57	72,95	76,57
LA SOCIEDAD CONTEMPORANEA: LA INTERDEPENDENCIA E INTERCONEXION GLOBAL Y LOS PROCESOS HISTORICOS QUE	71,46	69,29	72,10

Porcentaje de acierto por aprendizaje por centro educativo, según dirección regional educativa en el componente de Matemáticas

Centro educativo: COLEGIO DR. CLODOMIRO PICADO T.

Porcentaje de aciertos:

Porcentaje de centro educativo	Porcentaje regional	Porcentaje nacional
53,17	52,18	55,39

Porcentaje por aprendizaje:

Aprendizajes	Porcentaje de centro educativo	Porcentaje regional	Porcentaje nacional
GEOMETRIA	53,19	54,78	59,69
RELACIONES Y ALGEBRA	49,55	51,07	53,63
ESTADISTICA Y PROBABILIDAD	56,77	50,68	52,86

Porcentaje de acierto por aprendizaje por centro educativo, según dirección regional educativa en el componente de Ciencias



PRUEBA NACIONAL ESTANDARIZADA
INFORME REGIONAL - APLICACIÓN SUMATIVA 2025
SECUNDARIA DIURNO

Dirección regional: TURRIALBA

Centro educativo: COLEGIO DR. CLODOMIRO PICADO T.

Porcentaje de aciertos:

Porcentaje de centro educativo	Porcentaje regional	Porcentaje nacional
53,11	54,63	58,68

Porcentaje por aprendizaje:

Aprendizajes	Porcentaje de centro educativo	Porcentaje regional	Porcentaje nacional
LA MATERIA BASE DEL UNIVERSO	47,13	46,41	49,20
LA MATERIA EN SU INTERIOR	48,40	51,40	56,01
TRANSFORMACIONES DE LA MATERIA	26,38	29,80	33,66
DISOLUCIONES	42,13	43,20	47,44
MAGNITUDES FISICAS	62,13	64,80	70,66
MOVIMIENTO DE LOS CUERPOS	56,17	57,73	59,60
LEYES DE NEWTON	58,94	59,09	61,72
GRAVITACION UNIVERSAL.	41,70	50,44	53,90
TRABAJO Y ENERGIA	46,10	44,94	48,65
HIDROSTATICA	55,32	58,20	63,69
ELECTROSTATICA	50,21	54,13	62,21
SISTEMAS BIOLOGICOS	76,17	74,74	76,14
CARACTERISTICAS E INTERRELACIONES POBLACIONALES	63,26	63,66	66,32
EQUILIBRIO ECOLOGICO	77,87	74,40	76,89
GENETICA	31,49	36,76	41,07
EVOLUCION	66,38	64,42	71,68



PRUEBA NACIONAL ESTANDARIZADA
INFORME REGIONAL - APLICACIÓN SUMATIVA 2025
SECUNDARIA DIURNO

Porcentaje de acierto por aprendizaje por centro educativo, según dirección regional educativa en el componente de Educación Cívica

Centro educativo: COLEGIO DR. CLODOMIRO PICADO T.

Porcentaje de aciertos:

Porcentaje de centro educativo	Porcentaje regional	Porcentaje nacional
77,11	75,18	79,79

Porcentaje por aprendizaje:

Aprendizajes	Porcentaje de centro educativo	Porcentaje regional	Porcentaje nacional
LOS REGIMENES POLITICOS	74,60	73,08	78,25
ORGANIZACION Y FUNCIONAMIENTO DEL REGIMEN POLITICO DEMOCRATICO COSTARRICENSE.	75,50	75,29	78,36
SISTEMA ELECTORAL DE COSTA RICA	76,95	73,68	79,04
EL ESTADO COSTARRICENSE GARANTE DE LA IGUALDAD DE OPORTUNIDADES	81,38	78,67	83,49



PRUEBA NACIONAL ESTANDARIZADA
INFORME REGIONAL - APLICACIÓN SUMATIVA 2025
SECUNDARIA DIURNO

Porcentaje de acierto por aprendizaje por centro educativo, según dirección regional educativa en el componente de Español

Centro educativo: COLEGIO CIENTIFICO INTERAMERICANO IHS (CATIE)

Porcentaje de aciertos:

Porcentaje de centro educativo	Porcentaje regional	Porcentaje nacional
78,37	58,32	61,76

Porcentaje por aprendizaje:

Aprendizajes	Porcentaje de centro educativo	Porcentaje regional	Porcentaje nacional
IDENTIFICA INFORMACION EN TEXTOS LITERARIOS A PARTIR DE LA REORGANIZACION DE LA COMPRESION LITERAL.	78,00	62,43	67,67
IDENTIFICA INFORMACION EN TEXTOS NO LITERARIOS A PARTIR DE LA REORGANIZACION DE LA COMPRESION LITER	77,33	61,23	64,94
RECONOCE EL TIPO DE SOCIEDAD REPRESENTADA POR EL TEXTO LITERARIO.	73,00	61,14	66,01
INFIERE LA POSICION DEL TEXTO LITERARIO ANTE EL MUNDO MOSTRADO.	79,00	52,47	55,54
INTERPRETA LA POSICION DEL TEXTO NO LITERARIO ANTE EL MUNDO REPRESENTADO.	72,00	57,37	58,14
RECONOCE EL TIPO DE SOCIEDAD PRESENTE EN EL TEXTO NO LITERARIO.	89,00	64,51	65,78
INTERPRETA, EN TEXTOS LITERARIOS, LOS RECURSOS RETORICOS COMO APORTES A LA SIGNIFICACION INTRATEXTUA	74,00	56,53	63,18
INFIERE EL COMPONENTE SEMANTICO (IMPLICITO) EN UN TEXTO NO LITERARIO.	91,00	60,49	62,97
INFIERE LAS IMPLICACIONES DEL PENSAMIENTO SOCIAL DERIVADAS DEL TEXTO LITERARIO.	72,00	48,70	51,63



PRUEBA NACIONAL ESTANDARIZADA
INFORME REGIONAL - APLICACIÓN SUMATIVA 2025
SECUNDARIA DIURNO

Porcentaje de acierto por aprendizaje por centro educativo, según dirección regional educativa en el componente de Estudios Sociales

Centro educativo: COLEGIO CIENTIFICO INTERAMERICANO IHS (CATIE)

Porcentaje de aciertos:

Porcentaje de centro educativo	Porcentaje regional	Porcentaje nacional
88,96	71,12	74,34

Porcentaje por aprendizaje:

Aprendizajes	Porcentaje de centro educativo	Porcentaje regional	Porcentaje nacional
LA SOCIEDAD CONTEMPORANEA: PROCESOS HISTORICOS, GEOPOLITICOS Y POBLACIONALES A ESCALA GLOBAL DESDE E	89,92	72,95	76,57
LA SOCIEDAD CONTEMPORANEA: LA INTERDEPENDENCIA E INTERCONEXION GLOBAL Y LOS PROCESOS HISTORICOS QUE	88,00	69,29	72,10

Porcentaje de acierto por aprendizaje por centro educativo, según dirección regional educativa en el componente de Matemáticas

Centro educativo: COLEGIO CIENTIFICO INTERAMERICANO IHS (CATIE)

Porcentaje de aciertos:

Porcentaje de centro educativo	Porcentaje regional	Porcentaje nacional
80,26	52,18	55,39

Porcentaje por aprendizaje:

Aprendizajes	Porcentaje de centro educativo	Porcentaje regional	Porcentaje nacional
GEOMETRIA	80,67	54,78	59,69
RELACIONES Y ALGEBRA	79,30	51,07	53,63
ESTADISTICA Y PROBABILIDAD	80,80	50,68	52,86

Porcentaje de acierto por aprendizaje por centro educativo, según dirección regional educativa en el componente de Ciencias



PRUEBA NACIONAL ESTANDARIZADA
INFORME REGIONAL - APLICACIÓN SUMATIVA 2025
SECUNDARIA DIURNO

Dirección regional: TURRIALBA

Centro educativo: COLEGIO CIENTIFICO INTERAMERICANO IHS (CATIE)

Porcentaje de aciertos:

Porcentaje de centro educativo	Porcentaje regional	Porcentaje nacional
88,85	54,63	58,68

Porcentaje por aprendizaje:

Aprendizajes	Porcentaje de centro educativo	Porcentaje regional	Porcentaje nacional
LA MATERIA BASE DEL UNIVERSO	77,00	46,41	49,20
LA MATERIA EN SU INTERIOR	88,00	51,40	56,01
TRANSFORMACIONES DE LA MATERIA	72,00	29,80	33,66
DISOLUCIONES	82,67	43,20	47,44
MAGNITUDES FISICAS	100,00	64,80	70,66
MOVIMIENTO DE LOS CUERPOS	88,00	57,73	59,60
LEYES DE NEWTON	92,00	59,09	61,72
GRAVITACION UNIVERSAL.	96,00	50,44	53,90
TRABAJO Y ENERGIA	72,00	44,94	48,65
HIDROSTATICA	92,00	58,20	63,69
ELECTROSTATICA	92,00	54,13	62,21
SISTEMAS BIOLOGICOS	99,20	74,74	76,14
CARACTERISTICAS E INTERRELACIONES POBLACIONALES	96,00	63,66	66,32
EQUILIBRIO ECOLOGICO	100,00	74,40	76,89
GENETICA	74,67	36,76	41,07
EVOLUCION	100,00	64,42	71,68



PRUEBA NACIONAL ESTANDARIZADA
INFORME REGIONAL - APLICACIÓN SUMATIVA 2025
SECUNDARIA DIURNO

Porcentaje de acierto por aprendizaje por centro educativo, según dirección regional educativa en el componente de Educación Cívica

Centro educativo: COLEGIO CIENTIFICO INTERAMERICANO IHS (CATIE)

Porcentaje de aciertos:

Porcentaje de centro educativo	Porcentaje regional	Porcentaje nacional
95,64	75,18	79,79

Porcentaje por aprendizaje:

Aprendizajes	Porcentaje de centro educativo	Porcentaje regional	Porcentaje nacional
LOS REGIMENES POLITICOS	95,08	73,08	78,25
ORGANIZACION Y FUNCIONAMIENTO DEL REGIMEN POLITICO DEMOCRATICO COSTARRICENSE.	94,29	75,29	78,36
SISTEMA ELECTORAL DE COSTA RICA	94,67	73,68	79,04
EL ESTADO COSTARRICENSE GARANTE DE LA IGUALDAD DE OPORTUNIDADES	98,50	78,67	83,49



PRUEBA NACIONAL ESTANDARIZADA
INFORME REGIONAL - APLICACIÓN SUMATIVA 2025
SECUNDARIA DIURNO

Porcentaje de acierto por aprendizaje por centro educativo, según dirección regional educativa en el componente de Español

Centro educativo: JORGE DEBRAVO

Porcentaje de aciertos:

Porcentaje de centro educativo	Porcentaje regional	Porcentaje nacional
67,19	58,32	61,76

Porcentaje por aprendizaje:

Aprendizajes	Porcentaje de centro educativo	Porcentaje regional	Porcentaje nacional
IDENTIFICA INFORMACION EN TEXTOS LITERARIOS A PARTIR DE LA REORGANIZACION DE LA COMPRESION LITERAL.	71,21	62,43	67,67
IDENTIFICA INFORMACION EN TEXTOS NO LITERARIOS A PARTIR DE LA REORGANIZACION DE LA COMPRESION LITER	69,70	61,23	64,94
RECONOCE EL TIPO DE SOCIEDAD REPRESENTADA POR EL TEXTO LITERARIO.	68,18	61,14	66,01
INFIERE LA POSICION DEL TEXTO LITERARIO ANTE EL MUNDO MOSTRADO.	60,23	52,47	55,54
INTERPRETA LA POSICION DEL TEXTO NO LITERARIO ANTE EL MUNDO REPRESENTADO.	64,55	57,37	58,14
RECONOCE EL TIPO DE SOCIEDAD PRESENTE EN EL TEXTO NO LITERARIO.	78,41	64,51	65,78
INTERPRETA, EN TEXTOS LITERARIOS, LOS RECURSOS RETORICOS COMO APORTES A LA SIGNIFICACION INTRATEXTUA	64,77	56,53	63,18
INFIERE EL COMPONENTE SEMANTICO (IMPLICITO) EN UN TEXTO NO LITERARIO.	71,59	60,49	62,97
INFIERE LAS IMPLICACIONES DEL PENSAMIENTO SOCIAL DERIVADAS DEL TEXTO LITERARIO.	56,06	48,70	51,63



PRUEBA NACIONAL ESTANDARIZADA
INFORME REGIONAL - APLICACIÓN SUMATIVA 2025
SECUNDARIA DIURNO

Porcentaje de acierto por aprendizaje por centro educativo, según dirección regional educativa en el componente de Estudios Sociales

Centro educativo: JORGE DEBRAVO

Porcentaje de aciertos:

Porcentaje de centro educativo	Porcentaje regional	Porcentaje nacional
79,46	71,12	74,34

Porcentaje por aprendizaje:

Aprendizajes	Porcentaje de centro educativo	Porcentaje regional	Porcentaje nacional
LA SOCIEDAD CONTEMPORANEA: PROCESOS HISTORICOS, GEOPOLITICOS Y POBLACIONALES A ESCALA GLOBAL DESDE E	81,64	72,95	76,57
LA SOCIEDAD CONTEMPORANEA: LA INTERDEPENDENCIA E INTERCONEXION GLOBAL Y LOS PROCESOS HISTORICOS QUE	77,27	69,29	72,10

Porcentaje de acierto por aprendizaje por centro educativo, según dirección regional educativa en el componente de Matemáticas

Centro educativo: JORGE DEBRAVO

Porcentaje de aciertos:

Porcentaje de centro educativo	Porcentaje regional	Porcentaje nacional
65,11	52,18	55,39

Porcentaje por aprendizaje:

Aprendizajes	Porcentaje de centro educativo	Porcentaje regional	Porcentaje nacional
GEOMETRIA	72,35	54,78	59,69
RELACIONES Y ALGEBRA	62,06	51,07	53,63
ESTADISTICA Y PROBABILIDAD	60,91	50,68	52,86

Porcentaje de acierto por aprendizaje por centro educativo, según dirección regional educativa en el componente de Ciencias



PRUEBA NACIONAL ESTANDARIZADA
INFORME REGIONAL - APLICACIÓN SUMATIVA 2025
SECUNDARIA DIURNO

Dirección regional: TURRIALBA

Centro educativo: JORGE DEBRAVO

Porcentaje de aciertos:

Porcentaje de centro educativo	Porcentaje regional	Porcentaje nacional
68,98	54,63	58,68

Porcentaje por aprendizaje:

Aprendizajes	Porcentaje de centro educativo	Porcentaje regional	Porcentaje nacional
LA MATERIA BASE DEL UNIVERSO	51,14	46,41	49,20
LA MATERIA EN SU INTERIOR	61,36	51,40	56,01
TRANSFORMACIONES DE LA MATERIA	43,18	29,80	33,66
DISOLUCIONES	54,55	43,20	47,44
MAGNITUDES FISICAS	90,91	64,80	70,66
MOVIMIENTO DE LOS CUERPOS	75,76	57,73	59,60
LEYES DE NEWTON	88,64	59,09	61,72
GRAVITACION UNIVERSAL.	68,18	50,44	53,90
TRABAJO Y ENERGIA	53,03	44,94	48,65
HIDROSTATICA	63,64	58,20	63,69
ELECTROSTATICA	86,36	54,13	62,21
SISTEMAS BIOLOGICOS	83,64	74,74	76,14
CARACTERISTICAS E INTERRELACIONES POBLACIONALES	77,27	63,66	66,32
EQUILIBRIO ECOLOGICO	93,18	74,40	76,89
GENETICA	33,33	36,76	41,07
EVOLUCION	79,55	64,42	71,68



PRUEBA NACIONAL ESTANDARIZADA
INFORME REGIONAL - APLICACIÓN SUMATIVA 2025
SECUNDARIA DIURNO

Porcentaje de acierto por aprendizaje por centro educativo, según dirección regional educativa en el componente de Educación Cívica

Centro educativo: JORGE DEBRAVO

Porcentaje de aciertos:

Porcentaje de centro educativo	Porcentaje regional	Porcentaje nacional
83,59	75,18	79,79

Porcentaje por aprendizaje:

Aprendizajes	Porcentaje de centro educativo	Porcentaje regional	Porcentaje nacional
LOS REGIMENES POLITICOS	80,77	73,08	78,25
ORGANIZACION Y FUNCIONAMIENTO DEL REGIMEN POLITICO DEMOCRATICO COSTARRICENSE.	81,82	75,29	78,36
SISTEMA ELECTORAL DE COSTA RICA	82,58	73,68	79,04
EL ESTADO COSTARRICENSE GARANTE DE LA IGUALDAD DE OPORTUNIDADES	89,20	78,67	83,49



PRUEBA NACIONAL ESTANDARIZADA
INFORME REGIONAL - APLICACIÓN SUMATIVA 2025
SECUNDARIA DIURNO

Porcentaje de acierto por aprendizaje por centro educativo, según dirección regional educativa en el componente de Español

Centro educativo: AMBIENTALISTA PEJIBALLE

Porcentaje de aciertos:

Porcentaje de centro educativo	Porcentaje regional	Porcentaje nacional
54,16	58,32	61,76

Porcentaje por aprendizaje:

Aprendizajes	Porcentaje de centro educativo	Porcentaje regional	Porcentaje nacional
IDENTIFICA INFORMACION EN TEXTOS LITERARIOS A PARTIR DE LA REORGANIZACION DE LA COMPRESION LITERAL.	55,47	62,43	67,67
IDENTIFICA INFORMACION EN TEXTOS NO LITERARIOS A PARTIR DE LA REORGANIZACION DE LA COMPRESION LITER	56,97	61,23	64,94
RECONOCE EL TIPO DE SOCIEDAD REPRESENTADA POR EL TEXTO LITERARIO.	51,12	61,14	66,01
INFIERE LA POSICION DEL TEXTO LITERARIO ANTE EL MUNDO MOSTRADO.	48,88	52,47	55,54
INTERPRETA LA POSICION DEL TEXTO NO LITERARIO ANTE EL MUNDO REPRESENTADO.	64,78	57,37	58,14
RECONOCE EL TIPO DE SOCIEDAD PRESENTE EN EL TEXTO NO LITERARIO.	56,34	64,51	65,78
INTERPRETA, EN TEXTOS LITERARIOS, LOS RECURSOS RETORICOS COMO APORTES A LA SIGNIFICACION INTRATEXTUA	50,37	56,53	63,18
INFIERE EL COMPONENTE SEMANTICO (IMPLICITO) EN UN TEXTO NO LITERARIO.	58,21	60,49	62,97
INFIERE LAS IMPLICACIONES DEL PENSAMIENTO SOCIAL DERIVADAS DEL TEXTO LITERARIO.	45,27	48,70	51,63



PRUEBA NACIONAL ESTANDARIZADA
INFORME REGIONAL - APLICACIÓN SUMATIVA 2025
SECUNDARIA DIURNO

Porcentaje de acierto por aprendizaje por centro educativo, según dirección regional educativa en el componente de Estudios Sociales

Centro educativo: AMBIENTALISTA PEJIBALLE

Porcentaje de aciertos:

Porcentaje de centro educativo	Porcentaje regional	Porcentaje nacional
67,63	71,12	74,34

Porcentaje por aprendizaje:

Aprendizajes	Porcentaje de centro educativo	Porcentaje regional	Porcentaje nacional
LA SOCIEDAD CONTEMPORANEA: PROCESOS HISTORICOS, GEOPOLITICOS Y POBLACIONALES A ESCALA GLOBAL DESDE E	68,00	72,95	76,57
LA SOCIEDAD CONTEMPORANEA: LA INTERDEPENDENCIA E INTERCONEXION GLOBAL Y LOS PROCESOS HISTORICOS QUE	67,26	69,29	72,10

Porcentaje de acierto por aprendizaje por centro educativo, según dirección regional educativa en el componente de Matemáticas

Centro educativo: AMBIENTALISTA PEJIBALLE

Porcentaje de aciertos:

Porcentaje de centro educativo	Porcentaje regional	Porcentaje nacional
49,68	52,18	55,39

Porcentaje por aprendizaje:

Aprendizajes	Porcentaje de centro educativo	Porcentaje regional	Porcentaje nacional
GEOMETRIA	52,49	54,78	59,69
RELACIONES Y ALGEBRA	46,40	51,07	53,63
ESTADISTICA Y PROBABILIDAD	50,15	50,68	52,86

Porcentaje de acierto por aprendizaje por centro educativo, según dirección regional educativa en el componente de Ciencias



PRUEBA NACIONAL ESTANDARIZADA
INFORME REGIONAL - APLICACIÓN SUMATIVA 2025
SECUNDARIA DIURNO

Dirección regional: TURRIALBA

Centro educativo: AMBIENTALISTA PEJIBALLE

Porcentaje de aciertos:

Porcentaje de centro educativo	Porcentaje regional	Porcentaje nacional
50,47	54,63	58,68

Porcentaje por aprendizaje:

Aprendizajes	Porcentaje de centro educativo	Porcentaje regional	Porcentaje nacional
LA MATERIA BASE DEL UNIVERSO	42,54	46,41	49,20
LA MATERIA EN SU INTERIOR	53,36	51,40	56,01
TRANSFORMACIONES DE LA MATERIA	26,87	29,80	33,66
DISOLUCIONES	38,81	43,20	47,44
MAGNITUDES FISICAS	62,69	64,80	70,66
MOVIMIENTO DE LOS CUERPOS	51,74	57,73	59,60
LEYES DE NEWTON	54,48	59,09	61,72
GRAVITACION UNIVERSAL.	47,76	50,44	53,90
TRABAJO Y ENERGIA	38,81	44,94	48,65
HIDROSTATICA	56,72	58,20	63,69
ELECTROSTATICA	49,25	54,13	62,21
SISTEMAS BIOLOGICOS	71,04	74,74	76,14
CARACTERISTICAS E INTERRELACIONES POBLACIONALES	54,73	63,66	66,32
EQUILIBRIO ECOLOGICO	64,18	74,40	76,89
GENETICA	30,35	36,76	41,07
EVOLUCION	64,18	64,42	71,68



PRUEBA NACIONAL ESTANDARIZADA
INFORME REGIONAL - APLICACIÓN SUMATIVA 2025
SECUNDARIA DIURNO

Porcentaje de acierto por aprendizaje por centro educativo, según dirección regional educativa en el componente de Educación Cívica

Centro educativo: AMBIENTALISTA PEJIBALLE

Porcentaje de aciertos:

Porcentaje de centro educativo	Porcentaje regional	Porcentaje nacional
68,45	75,18	79,79

Porcentaje por aprendizaje:

Aprendizajes	Porcentaje de centro educativo	Porcentaje regional	Porcentaje nacional
LOS REGIMENES POLITICOS	64,06	73,08	78,25
ORGANIZACION Y FUNCIONAMIENTO DEL REGIMEN POLITICO DEMOCRATICO COSTARRICENSE.	70,36	75,29	78,36
SISTEMA ELECTORAL DE COSTA RICA	66,04	73,68	79,04
EL ESTADO COSTARRICENSE GARANTE DE LA IGUALDAD DE OPORTUNIDADES	73,32	78,67	83,49



PRUEBA NACIONAL ESTANDARIZADA
INFORME REGIONAL - APLICACIÓN SUMATIVA 2025
SECUNDARIA DIURNO

Porcentaje de acierto por aprendizaje por centro educativo, según dirección regional educativa en el componente de Español

Centro educativo: LICEO TRES EQUIS

Porcentaje de aciertos:

Porcentaje de centro educativo	Porcentaje regional	Porcentaje nacional
57,20	58,32	61,76

Porcentaje por aprendizaje:

Aprendizajes	Porcentaje de centro educativo	Porcentaje regional	Porcentaje nacional
IDENTIFICA INFORMACION EN TEXTOS LITERARIOS A PARTIR DE LA REORGANIZACION DE LA COMPRESION LITERAL.	60,06	62,43	67,67
IDENTIFICA INFORMACION EN TEXTOS NO LITERARIOS A PARTIR DE LA REORGANIZACION DE LA COMPRESION LITER	60,34	61,23	64,94
RECONOCE EL TIPO DE SOCIEDAD REPRESENTADA POR EL TEXTO LITERARIO.	54,31	61,14	66,01
INFIERE LA POSICION DEL TEXTO LITERARIO ANTE EL MUNDO MOSTRADO.	54,74	52,47	55,54
INTERPRETA LA POSICION DEL TEXTO NO LITERARIO ANTE EL MUNDO REPRESENTADO.	57,93	57,37	58,14
RECONOCE EL TIPO DE SOCIEDAD PRESENTE EN EL TEXTO NO LITERARIO.	62,50	64,51	65,78
INTERPRETA, EN TEXTOS LITERARIOS, LOS RECURSOS RETORICOS COMO APORTES A LA SIGNIFICACION INTRATEXTUA	49,14	56,53	63,18
INFIERE EL COMPONENTE SEMANTICO (IMPLICITO) EN UN TEXTO NO LITERARIO.	68,10	60,49	62,97
INFIERE LAS IMPLICACIONES DEL PENSAMIENTO SOCIAL DERIVADAS DEL TEXTO LITERARIO.	47,70	48,70	51,63



PRUEBA NACIONAL ESTANDARIZADA
INFORME REGIONAL - APLICACIÓN SUMATIVA 2025
SECUNDARIA DIURNO

Porcentaje de acierto por aprendizaje por centro educativo, según dirección regional educativa en el componente de Estudios Sociales

Centro educativo: LICEO TRES EQUIS

Porcentaje de aciertos:

Porcentaje de centro educativo	Porcentaje regional	Porcentaje nacional
72,31	71,12	74,34

Porcentaje por aprendizaje:

Aprendizajes	Porcentaje de centro educativo	Porcentaje regional	Porcentaje nacional
LA SOCIEDAD CONTEMPORANEA: PROCESOS HISTORICOS, GEOPOLITICOS Y POBLACIONALES A ESCALA GLOBAL DESDE E	73,26	72,95	76,57
LA SOCIEDAD CONTEMPORANEA: LA INTERDEPENDENCIA E INTERCONEXION GLOBAL Y LOS PROCESOS HISTORICOS QUE	71,35	69,29	72,10

Porcentaje de acierto por aprendizaje por centro educativo, según dirección regional educativa en el componente de Matemáticas

Centro educativo: LICEO TRES EQUIS

Porcentaje de aciertos:

Porcentaje de centro educativo	Porcentaje regional	Porcentaje nacional
50,49	52,18	55,39

Porcentaje por aprendizaje:

Aprendizajes	Porcentaje de centro educativo	Porcentaje regional	Porcentaje nacional
GEOMETRIA	55,56	54,78	59,69
RELACIONES Y ALGEBRA	49,96	51,07	53,63
ESTADISTICA Y PROBABILIDAD	45,96	50,68	52,86

Porcentaje de acierto por aprendizaje por centro educativo, según dirección regional educativa en el componente de Ciencias



PRUEBA NACIONAL ESTANDARIZADA
INFORME REGIONAL - APLICACIÓN SUMATIVA 2025
SECUNDARIA DIURNO

Dirección regional: TURRIALBA

Centro educativo: LICEO TRES EQUIS

Porcentaje de aciertos:

Porcentaje de centro educativo	Porcentaje regional	Porcentaje nacional
53,27	54,63	58,68

Porcentaje por aprendizaje:

Aprendizajes	Porcentaje de centro educativo	Porcentaje regional	Porcentaje nacional
LA MATERIA BASE DEL UNIVERSO	42,86	46,41	49,20
LA MATERIA EN SU INTERIOR	50,00	51,40	56,01
TRANSFORMACIONES DE LA MATERIA	38,39	29,80	33,66
DISOLUCIONES	41,07	43,20	47,44
MAGNITUDES FISICAS	69,64	64,80	70,66
MOVIMIENTO DE LOS CUERPOS	54,17	57,73	59,60
LEYES DE NEWTON	53,57	59,09	61,72
GRAVITACION UNIVERSAL.	48,21	50,44	53,90
TRABAJO Y ENERGIA	45,83	44,94	48,65
HIDROSTATICA	57,14	58,20	63,69
ELECTROSTATICA	48,21	54,13	62,21
SISTEMAS BIOLOGICOS	73,21	74,74	76,14
CARACTERISTICAS E INTERRELACIONES POBLACIONALES	63,69	63,66	66,32
EQUILIBRIO ECOLOGICO	73,21	74,40	76,89
GENETICA	33,33	36,76	41,07
EVOLUCION	59,82	64,42	71,68



PRUEBA NACIONAL ESTANDARIZADA
INFORME REGIONAL - APLICACIÓN SUMATIVA 2025
SECUNDARIA DIURNO

Porcentaje de acierto por aprendizaje por centro educativo, según dirección regional educativa en el componente de Educación Cívica

Centro educativo: LICEO TRES EQUIS

Porcentaje de aciertos:

Porcentaje de centro educativo	Porcentaje regional	Porcentaje nacional
74,68	75,18	79,79

Porcentaje por aprendizaje:

Aprendizajes	Porcentaje de centro educativo	Porcentaje regional	Porcentaje nacional
LOS REGIMENES POLITICOS	74,09	73,08	78,25
ORGANIZACION Y FUNCIONAMIENTO DEL REGIMEN POLITICO DEMOCRATICO COSTARRICENSE.	74,19	75,29	78,36
SISTEMA ELECTORAL DE COSTA RICA	73,25	73,68	79,04
EL ESTADO COSTARRICENSE GARANTE DE LA IGUALDAD DE OPORTUNIDADES	77,19	78,67	83,49



PRUEBA NACIONAL ESTANDARIZADA
INFORME REGIONAL - APLICACIÓN SUMATIVA 2025
SECUNDARIA DIURNO

Porcentaje de acierto por aprendizaje por centro educativo, según dirección regional educativa en el componente de Español

Centro educativo: LICEO SANTA TERESITA

Porcentaje de aciertos:

Porcentaje de centro educativo	Porcentaje regional	Porcentaje nacional
53,64	58,32	61,76

Porcentaje por aprendizaje:

Aprendizajes	Porcentaje de centro educativo	Porcentaje regional	Porcentaje nacional
IDENTIFICA INFORMACION EN TEXTOS LITERARIOS A PARTIR DE LA REORGANIZACION DE LA COMPRESION LITERAL.	54,51	62,43	67,67
IDENTIFICA INFORMACION EN TEXTOS NO LITERARIOS A PARTIR DE LA REORGANIZACION DE LA COMPRESION LITER	55,90	61,23	64,94
RECONOCE EL TIPO DE SOCIEDAD REPRESENTADA POR EL TEXTO LITERARIO.	59,90	61,14	66,01
INFIERE LA POSICION DEL TEXTO LITERARIO ANTE EL MUNDO MOSTRADO.	52,08	52,47	55,54
INTERPRETA LA POSICION DEL TEXTO NO LITERARIO ANTE EL MUNDO REPRESENTADO.	61,25	57,37	58,14
RECONOCE EL TIPO DE SOCIEDAD PRESENTE EN EL TEXTO NO LITERARIO.	59,90	64,51	65,78
INTERPRETA, EN TEXTOS LITERARIOS, LOS RECURSOS RETORICOS COMO APORTES A LA SIGNIFICACION INTRATEXTUA	44,27	56,53	63,18
INFIERE EL COMPONENTE SEMANTICO (IMPLICITO) EN UN TEXTO NO LITERARIO.	54,69	60,49	62,97
INFIERE LAS IMPLICACIONES DEL PENSAMIENTO SOCIAL DERIVADAS DEL TEXTO LITERARIO.	40,28	48,70	51,63



PRUEBA NACIONAL ESTANDARIZADA
INFORME REGIONAL - APLICACIÓN SUMATIVA 2025
SECUNDARIA DIURNO

Porcentaje de acierto por aprendizaje por centro educativo, según dirección regional educativa en el componente de Estudios Sociales

Centro educativo: LICEO SANTA TERESITA

Porcentaje de aciertos:

Porcentaje de centro educativo	Porcentaje regional	Porcentaje nacional
64,99	71,12	74,34

Porcentaje por aprendizaje:

Aprendizajes	Porcentaje de centro educativo	Porcentaje regional	Porcentaje nacional
LA SOCIEDAD CONTEMPORANEA: PROCESOS HISTORICOS, GEOPOLITICOS Y POBLACIONALES A ESCALA GLOBAL DESDE E	66,50	72,95	76,57
LA SOCIEDAD CONTEMPORANEA: LA INTERDEPENDENCIA E INTERCONEXION GLOBAL Y LOS PROCESOS HISTORICOS QUE	63,47	69,29	72,10

Porcentaje de acierto por aprendizaje por centro educativo, según dirección regional educativa en el componente de Matemáticas

Centro educativo: LICEO SANTA TERESITA

Porcentaje de aciertos:

Porcentaje de centro educativo	Porcentaje regional	Porcentaje nacional
44,99	52,18	55,39

Porcentaje por aprendizaje:

Aprendizajes	Porcentaje de centro educativo	Porcentaje regional	Porcentaje nacional
GEOMETRIA	45,83	54,78	59,69
RELACIONES Y ALGEBRA	43,30	51,07	53,63
ESTADISTICA Y PROBABILIDAD	45,83	50,68	52,86

Porcentaje de acierto por aprendizaje por centro educativo, según dirección regional educativa en el componente de Ciencias



PRUEBA NACIONAL ESTANDARIZADA
INFORME REGIONAL - APLICACIÓN SUMATIVA 2025
SECUNDARIA DIURNO

Dirección regional: TURRIALBA

Centro educativo: LICEO SANTA TERESITA

Porcentaje de aciertos:

Porcentaje de centro educativo	Porcentaje regional	Porcentaje nacional
46,99	54,63	58,68

Porcentaje por aprendizaje:

Aprendizajes	Porcentaje de centro educativo	Porcentaje regional	Porcentaje nacional
LA MATERIA BASE DEL UNIVERSO	43,23	46,41	49,20
LA MATERIA EN SU INTERIOR	37,50	51,40	56,01
TRANSFORMACIONES DE LA MATERIA	22,92	29,80	33,66
DISOLUCIONES	37,50	43,20	47,44
MAGNITUDES FISICAS	37,50	64,80	70,66
MOVIMIENTO DE LOS CUERPOS	55,56	57,73	59,60
LEYES DE NEWTON	48,96	59,09	61,72
GRAVITACION UNIVERSAL.	52,08	50,44	53,90
TRABAJO Y ENERGIA	45,14	44,94	48,65
HIDROSTATICA	47,92	58,20	63,69
ELECTROSTATICA	29,17	54,13	62,21
SISTEMAS BIOLOGICOS	70,42	74,74	76,14
CARACTERISTICAS E INTERRELACIONES POBLACIONALES	58,33	63,66	66,32
EQUILIBRIO ECOLOGICO	63,54	74,40	76,89
GENETICA	43,75	36,76	41,07
EVOLUCION	58,33	64,42	71,68



PRUEBA NACIONAL ESTANDARIZADA
INFORME REGIONAL - APLICACIÓN SUMATIVA 2025
SECUNDARIA DIURNO

Porcentaje de acierto por aprendizaje por centro educativo, según dirección regional educativa en el componente de Educación Cívica

Centro educativo: LICEO SANTA TERESITA

Porcentaje de aciertos:

Porcentaje de centro educativo	Porcentaje regional	Porcentaje nacional
67,09	75,18	79,79

Porcentaje por aprendizaje:

Aprendizajes	Porcentaje de centro educativo	Porcentaje regional	Porcentaje nacional
LOS REGIMENES POLITICOS	65,06	73,08	78,25
ORGANIZACION Y FUNCIONAMIENTO DEL REGIMEN POLITICO DEMOCRATICO COSTARRICENSE.	67,26	75,29	78,36
SISTEMA ELECTORAL DE COSTA RICA	64,93	73,68	79,04
EL ESTADO COSTARRICENSE GARANTE DE LA IGUALDAD DE OPORTUNIDADES	71,09	78,67	83,49



PRUEBA NACIONAL ESTANDARIZADA
INFORME REGIONAL - APLICACIÓN SUMATIVA 2025
SECUNDARIA DIURNO

Porcentaje de acierto por aprendizaje por centro educativo, según dirección regional educativa en el componente de Español

Centro educativo: EXP. BIL. DE TURRIALBA

Porcentaje de aciertos:

Porcentaje de centro educativo	Porcentaje regional	Porcentaje nacional
72,25	58,32	61,76

Porcentaje por aprendizaje:

Aprendizajes	Porcentaje de centro educativo	Porcentaje regional	Porcentaje nacional
IDENTIFICA INFORMACION EN TEXTOS LITERARIOS A PARTIR DE LA REORGANIZACION DE LA COMPRESION LITERAL.	75,51	62,43	67,67
IDENTIFICA INFORMACION EN TEXTOS NO LITERARIOS A PARTIR DE LA REORGANIZACION DE LA COMPRESION LITER	77,21	61,23	64,94
RECONOCE EL TIPO DE SOCIEDAD REPRESENTADA POR EL TEXTO LITERARIO.	65,82	61,14	66,01
INFIERE LA POSICION DEL TEXTO LITERARIO ANTE EL MUNDO MOSTRADO.	65,31	52,47	55,54
INTERPRETA LA POSICION DEL TEXTO NO LITERARIO ANTE EL MUNDO REPRESENTADO.	73,88	57,37	58,14
RECONOCE EL TIPO DE SOCIEDAD PRESENTE EN EL TEXTO NO LITERARIO.	84,18	64,51	65,78
INTERPRETA, EN TEXTOS LITERARIOS, LOS RECURSOS RETORICOS COMO APORTES A LA SIGNIFICACION INTRATEXTUA	64,80	56,53	63,18
INFIERE EL COMPONENTE SEMANTICO (IMPLICITO) EN UN TEXTO NO LITERARIO.	81,63	60,49	62,97
INFIERE LAS IMPLICACIONES DEL PENSAMIENTO SOCIAL DERIVADAS DEL TEXTO LITERARIO.	61,90	48,70	51,63



PRUEBA NACIONAL ESTANDARIZADA
INFORME REGIONAL - APLICACIÓN SUMATIVA 2025
SECUNDARIA DIURNO

Porcentaje de acierto por aprendizaje por centro educativo, según dirección regional educativa en el componente de Estudios Sociales

Centro educativo: EXP. BIL. DE TURRIALBA

Porcentaje de aciertos:

Porcentaje de centro educativo	Porcentaje regional	Porcentaje nacional
85,77	71,12	74,34

Porcentaje por aprendizaje:

Aprendizajes	Porcentaje de centro educativo	Porcentaje regional	Porcentaje nacional
LA SOCIEDAD CONTEMPORANEA: PROCESOS HISTORICOS, GEOPOLITICOS Y POBLACIONALES A ESCALA GLOBAL DESDE E	86,78	72,95	76,57
LA SOCIEDAD CONTEMPORANEA: LA INTERDEPENDENCIA E INTERCONEXION GLOBAL Y LOS PROCESOS HISTORICOS QUE	84,76	69,29	72,10

Porcentaje de acierto por aprendizaje por centro educativo, según dirección regional educativa en el componente de Matemáticas

Centro educativo: EXP. BIL. DE TURRIALBA

Porcentaje de aciertos:

Porcentaje de centro educativo	Porcentaje regional	Porcentaje nacional
70,28	52,18	55,39

Porcentaje por aprendizaje:

Aprendizajes	Porcentaje de centro educativo	Porcentaje regional	Porcentaje nacional
GEOMETRIA	75,34	54,78	59,69
RELACIONES Y ALGEBRA	70,19	51,07	53,63
ESTADISTICA Y PROBABILIDAD	65,31	50,68	52,86

Porcentaje de acierto por aprendizaje por centro educativo, según dirección regional educativa en el componente de Ciencias



PRUEBA NACIONAL ESTANDARIZADA
INFORME REGIONAL - APLICACIÓN SUMATIVA 2025
SECUNDARIA DIURNO

Dirección regional: TURRIALBA

Centro educativo: EXP. BIL. DE TURRIALBA

Porcentaje de aciertos:

Porcentaje de centro educativo	Porcentaje regional	Porcentaje nacional
72,44	54,63	58,68

Porcentaje por aprendizaje:

Aprendizajes	Porcentaje de centro educativo	Porcentaje regional	Porcentaje nacional
LA MATERIA BASE DEL UNIVERSO	53,06	46,41	49,20
LA MATERIA EN SU INTERIOR	60,20	51,40	56,01
TRANSFORMACIONES DE LA MATERIA	41,84	29,80	33,66
DISOLUCIONES	58,50	43,20	47,44
MAGNITUDES FISICAS	95,92	64,80	70,66
MOVIMIENTO DE LOS CUERPOS	75,51	57,73	59,60
LEYES DE NEWTON	82,65	59,09	61,72
GRAVITACION UNIVERSAL.	85,71	50,44	53,90
TRABAJO Y ENERGIA	51,02	44,94	48,65
HIDROSTATICA	87,76	58,20	63,69
ELECTROSTATICA	75,51	54,13	62,21
SISTEMAS BIOLOGICOS	84,90	74,74	76,14
CARACTERISTICAS E INTERRELACIONES POBLACIONALES	85,03	63,66	66,32
EQUILIBRIO ECOLOGICO	94,90	74,40	76,89
GENETICA	46,94	36,76	41,07
EVOLUCION	79,59	64,42	71,68



PRUEBA NACIONAL ESTANDARIZADA
INFORME REGIONAL - APLICACIÓN SUMATIVA 2025
SECUNDARIA DIURNO

Porcentaje de acierto por aprendizaje por centro educativo, según dirección regional educativa en el componente de Educación Cívica

Centro educativo: EXP. BIL. DE TURRIALBA

Porcentaje de aciertos:

Porcentaje de centro educativo	Porcentaje regional	Porcentaje nacional
92,57	75,18	79,79

Porcentaje por aprendizaje:

Aprendizajes	Porcentaje de centro educativo	Porcentaje regional	Porcentaje nacional
LOS REGIMENES POLITICOS	91,68	73,08	78,25
ORGANIZACION Y FUNCIONAMIENTO DEL REGIMEN POLITICO DEMOCRATICO COSTARRICENSE.	92,71	75,29	78,36
SISTEMA ELECTORAL DE COSTA RICA	92,52	73,68	79,04
EL ESTADO COSTARRICENSE GARANTE DE LA IGUALDAD DE OPORTUNIDADES	93,37	78,67	83,49



PRUEBA NACIONAL ESTANDARIZADA
INFORME REGIONAL - APLICACIÓN SUMATIVA 2025
SECUNDARIA DIURNO

Porcentaje de acierto por aprendizaje por centro educativo, según dirección regional educativa en el componente de Español

Centro educativo: CINDEA TURRIALBA- CENTRAL

Porcentaje de aciertos:

Porcentaje de centro educativo	Porcentaje regional	Porcentaje nacional
51,21	58,32	61,76

Porcentaje por aprendizaje:

Aprendizajes	Porcentaje de centro educativo	Porcentaje regional	Porcentaje nacional
IDENTIFICA INFORMACION EN TEXTOS LITERARIOS A PARTIR DE LA REORGANIZACION DE LA COMPRESION LITERAL.	55,66	62,43	67,67
IDENTIFICA INFORMACION EN TEXTOS NO LITERARIOS A PARTIR DE LA REORGANIZACION DE LA COMPRESION LITER	54,72	61,23	64,94
RECONOCE EL TIPO DE SOCIEDAD REPRESENTADA POR EL TEXTO LITERARIO.	54,25	61,14	66,01
INFIERE LA POSICION DEL TEXTO LITERARIO ANTE EL MUNDO MOSTRADO.	50,94	52,47	55,54
INTERPRETA LA POSICION DEL TEXTO NO LITERARIO ANTE EL MUNDO REPRESENTADO.	48,30	57,37	58,14
RECONOCE EL TIPO DE SOCIEDAD PRESENTE EN EL TEXTO NO LITERARIO.	48,11	64,51	65,78
INTERPRETA, EN TEXTOS LITERARIOS, LOS RECURSOS RETORICOS COMO APORTES A LA SIGNIFICACION INTRATEXTUA	55,66	56,53	63,18
INFIERE EL COMPONENTE SEMANTICO (IMPLICITO) EN UN TEXTO NO LITERARIO.	50,47	60,49	62,97
INFIERE LAS IMPLICACIONES DEL PENSAMIENTO SOCIAL DERIVADAS DEL TEXTO LITERARIO.	42,77	48,70	51,63



PRUEBA NACIONAL ESTANDARIZADA
INFORME REGIONAL - APLICACIÓN SUMATIVA 2025
SECUNDARIA DIURNO

Porcentaje de acierto por aprendizaje por centro educativo, según dirección regional educativa en el componente de Estudios Sociales

Centro educativo: CINDEA TURRIALBA- CENTRAL

Porcentaje de aciertos:

Porcentaje de centro educativo	Porcentaje regional	Porcentaje nacional
59,74	71,12	74,34

Porcentaje por aprendizaje:

Aprendizajes	Porcentaje de centro educativo	Porcentaje regional	Porcentaje nacional
LA SOCIEDAD CONTEMPORANEA: PROCESOS HISTORICOS, GEOPOLITICOS Y POBLACIONALES A ESCALA GLOBAL DESDE E	63,25	72,95	76,57
LA SOCIEDAD CONTEMPORANEA: LA INTERDEPENDENCIA E INTERCONEXION GLOBAL Y LOS PROCESOS HISTORICOS QUE	56,23	69,29	72,10

Porcentaje de acierto por aprendizaje por centro educativo, según dirección regional educativa en el componente de Matemáticas

Centro educativo: CINDEA TURRIALBA- CENTRAL

Porcentaje de aciertos:

Porcentaje de centro educativo	Porcentaje regional	Porcentaje nacional
45,28	52,18	55,39

Porcentaje por aprendizaje:

Aprendizajes	Porcentaje de centro educativo	Porcentaje regional	Porcentaje nacional
GEOMETRIA	49,69	54,78	59,69
RELACIONES Y ALGEBRA	42,74	51,07	53,63
ESTADISTICA Y PROBABILIDAD	43,40	50,68	52,86

Porcentaje de acierto por aprendizaje por centro educativo, según dirección regional educativa en el componente de Ciencias



PRUEBA NACIONAL ESTANDARIZADA
INFORME REGIONAL - APLICACIÓN SUMATIVA 2025
SECUNDARIA DIURNO

Dirección regional: TURRIALBA

Centro educativo: CINDEA TURRIALBA- CENTRAL

Porcentaje de aciertos:

Porcentaje de centro educativo	Porcentaje regional	Porcentaje nacional
41,79	54,63	58,68

Porcentaje por aprendizaje:

Aprendizajes	Porcentaje de centro educativo	Porcentaje regional	Porcentaje nacional
LA MATERIA BASE DEL UNIVERSO	42,45	46,41	49,20
LA MATERIA EN SU INTERIOR	41,51	51,40	56,01
TRANSFORMACIONES DE LA MATERIA	26,42	29,80	33,66
DISOLUCIONES	23,27	43,20	47,44
MAGNITUDES FISICAS	47,17	64,80	70,66
MOVIMIENTO DE LOS CUERPOS	50,94	57,73	59,60
LEYES DE NEWTON	46,23	59,09	61,72
GRAVITACION UNIVERSAL.	41,51	50,44	53,90
TRABAJO Y ENERGIA	35,22	44,94	48,65
HIDROSTATICA	32,08	58,20	63,69
ELECTROSTATICA	37,74	54,13	62,21
SISTEMAS BIOLOGICOS	58,87	74,74	76,14
CARACTERISTICAS E INTERRELACIONES POBLACIONALES	44,65	63,66	66,32
EQUILIBRIO ECOLOGICO	59,43	74,40	76,89
GENETICA	39,62	36,76	41,07
EVOLUCION	41,51	64,42	71,68



PRUEBA NACIONAL ESTANDARIZADA
INFORME REGIONAL - APLICACIÓN SUMATIVA 2025
SECUNDARIA DIURNO

Porcentaje de acierto por aprendizaje por centro educativo, según dirección regional educativa en el componente de Educación Cívica

Centro educativo: CINDEA TURRIALBA- CENTRAL

Porcentaje de aciertos:

Porcentaje de centro educativo	Porcentaje regional	Porcentaje nacional
64,43	75,18	79,79

Porcentaje por aprendizaje:

Aprendizajes	Porcentaje de centro educativo	Porcentaje regional	Porcentaje nacional
LOS REGIMENES POLITICOS	63,43	73,08	78,25
ORGANIZACION Y FUNCIONAMIENTO DEL REGIMEN POLITICO DEMOCRATICO COSTARRICENSE.	63,07	75,29	78,36
SISTEMA ELECTORAL DE COSTA RICA	64,47	73,68	79,04
EL ESTADO COSTARRICENSE GARANTE DE LA IGUALDAD DE OPORTUNIDADES	66,75	78,67	83,49



PRUEBA NACIONAL ESTANDARIZADA
INFORME REGIONAL - APLICACIÓN SUMATIVA 2025
SECUNDARIA DIURNO

Porcentaje de acierto por aprendizaje por centro educativo, según dirección regional educativa en el componente de Español

Centro educativo: LICEO RURAL KJAKUO SULO

Porcentaje de aciertos:

Porcentaje de centro educativo	Porcentaje regional	Porcentaje nacional
40,44	58,32	61,76

Porcentaje por aprendizaje:

Aprendizajes	Porcentaje de centro educativo	Porcentaje regional	Porcentaje nacional
IDENTIFICA INFORMACION EN TEXTOS LITERARIOS A PARTIR DE LA REORGANIZACION DE LA COMPRESION LITERAL.	47,44	62,43	67,67
IDENTIFICA INFORMACION EN TEXTOS NO LITERARIOS A PARTIR DE LA REORGANIZACION DE LA COMPRESION LITER	46,15	61,23	64,94
RECONOCE EL TIPO DE SOCIEDAD REPRESENTADA POR EL TEXTO LITERARIO.	44,23	61,14	66,01
INFIERE LA POSICION DEL TEXTO LITERARIO ANTE EL MUNDO MOSTRADO.	30,77	52,47	55,54
INTERPRETA LA POSICION DEL TEXTO NO LITERARIO ANTE EL MUNDO REPRESENTADO.	33,85	57,37	58,14
RECONOCE EL TIPO DE SOCIEDAD PRESENTE EN EL TEXTO NO LITERARIO.	44,23	64,51	65,78
INTERPRETA, EN TEXTOS LITERARIOS, LOS RECURSOS RETORICOS COMO APORTES A LA SIGNIFICACION INTRATEXTUA	48,08	56,53	63,18
INFIERE EL COMPONENTE SEMANTICO (IMPLICITO) EN UN TEXTO NO LITERARIO.	30,77	60,49	62,97
INFIERE LAS IMPLICACIONES DEL PENSAMIENTO SOCIAL DERIVADAS DEL TEXTO LITERARIO.	38,46	48,70	51,63



PRUEBA NACIONAL ESTANDARIZADA
INFORME REGIONAL - APLICACIÓN SUMATIVA 2025
SECUNDARIA DIURNO

Porcentaje de acierto por aprendizaje por centro educativo, según dirección regional educativa en el componente de Estudios Sociales

Centro educativo: LICEO RURAL KJAKUO SULO

Porcentaje de aciertos:

Porcentaje de centro educativo	Porcentaje regional	Porcentaje nacional
61,03	71,12	74,34

Porcentaje por aprendizaje:

Aprendizajes	Porcentaje de centro educativo	Porcentaje regional	Porcentaje nacional
LA SOCIEDAD CONTEMPORANEA: PROCESOS HISTORICOS, GEOPOLITICOS Y POBLACIONALES A ESCALA GLOBAL DESDE E	64,62	72,95	76,57
LA SOCIEDAD CONTEMPORANEA: LA INTERDEPENDENCIA E INTERCONEXION GLOBAL Y LOS PROCESOS HISTORICOS QUE	57,44	69,29	72,10

Porcentaje de acierto por aprendizaje por centro educativo, según dirección regional educativa en el componente de Matemáticas

Centro educativo: LICEO RURAL KJAKUO SULO

Porcentaje de aciertos:

Porcentaje de centro educativo	Porcentaje regional	Porcentaje nacional
53,63	52,18	55,39

Porcentaje por aprendizaje:

Aprendizajes	Porcentaje de centro educativo	Porcentaje regional	Porcentaje nacional
GEOMETRIA	57,69	54,78	59,69
RELACIONES Y ALGEBRA	55,52	51,07	53,63
ESTADISTICA Y PROBABILIDAD	47,69	50,68	52,86



PRUEBA NACIONAL ESTANDARIZADA
INFORME REGIONAL - APLICACIÓN SUMATIVA 2025
SECUNDARIA DIURNO

Porcentaje de acierto por aprendizaje por centro educativo, según dirección regional educativa en el componente de Biología

Centro educativo: LICEO RURAL KJAKUO SULO

Porcentaje de aciertos:

Porcentaje de centro educativo	Porcentaje regional	Porcentaje nacional
59,21	60,74	65,17

Porcentaje por aprendizaje:

Aprendizajes	Porcentaje de centro educativo	Porcentaje regional	Porcentaje nacional
SISTEMAS BIOLÓGICOS	54,49	65,72	72,38
CARACTERÍSTICAS E INTERRELACIONES POBLACIONALES	55,77	61,55	65,61
EQUILIBRIO ECOLÓGICO	58,97	64,49	71,08
GENÉTICA	62,39	53,44	54,97
EVOLUCIÓN	64,42	58,49	61,81



PRUEBA NACIONAL ESTANDARIZADA
INFORME REGIONAL - APLICACIÓN SUMATIVA 2025
SECUNDARIA DIURNO

Porcentaje de acierto por aprendizaje por centro educativo, según dirección regional educativa en el componente de Educación Cívica

Centro educativo: LICEO RURAL KJAKUO SULO

Porcentaje de aciertos:

Porcentaje de centro educativo	Porcentaje regional	Porcentaje nacional
60,87	75,18	79,79

Porcentaje por aprendizaje:

Aprendizajes	Porcentaje de centro educativo	Porcentaje regional	Porcentaje nacional
LOS REGIMENES POLITICOS	62,13	73,08	78,25
ORGANIZACION Y FUNCIONAMIENTO DEL REGIMEN POLITICO DEMOCRATICO COSTARRICENSE.	63,74	75,29	78,36
SISTEMA ELECTORAL DE COSTA RICA	58,97	73,68	79,04
EL ESTADO COSTARRICENSE GARANTE DE LA IGUALDAD DE OPORTUNIDADES	58,65	78,67	83,49



PRUEBA NACIONAL ESTANDARIZADA
INFORME REGIONAL - APLICACIÓN SUMATIVA 2025
SECUNDARIA DIURNO

Porcentaje de acierto por aprendizaje por centro educativo, según dirección regional educativa en el componente de Español

Centro educativo: UNIDAD PEGAGOGICA EL TORITO

Porcentaje de aciertos:

Porcentaje de centro educativo	Porcentaje regional	Porcentaje nacional
51,67	58,32	61,76

Porcentaje por aprendizaje:

Aprendizajes	Porcentaje de centro educativo	Porcentaje regional	Porcentaje nacional
IDENTIFICA INFORMACION EN TEXTOS LITERARIOS A PARTIR DE LA REORGANIZACION DE LA COMPRESION LITERAL.	52,02	62,43	67,67
IDENTIFICA INFORMACION EN TEXTOS NO LITERARIOS A PARTIR DE LA REORGANIZACION DE LA COMPRESION LITER	57,07	61,23	64,94
RECONOCE EL TIPO DE SOCIEDAD REPRESENTADA POR EL TEXTO LITERARIO.	55,30	61,14	66,01
INFIERE LA POSICION DEL TEXTO LITERARIO ANTE EL MUNDO MOSTRADO.	51,52	52,47	55,54
INTERPRETA LA POSICION DEL TEXTO NO LITERARIO ANTE EL MUNDO REPRESENTADO.	58,18	57,37	58,14
RECONOCE EL TIPO DE SOCIEDAD PRESENTE EN EL TEXTO NO LITERARIO.	52,27	64,51	65,78
INTERPRETA, EN TEXTOS LITERARIOS, LOS RECURSOS RETORICOS COMO APORTES A LA SIGNIFICACION INTRATEXTUA	41,67	56,53	63,18
INFIERE EL COMPONENTE SEMANTICO (IMPLICITO) EN UN TEXTO NO LITERARIO.	54,55	60,49	62,97
INFIERE LAS IMPLICACIONES DEL PENSAMIENTO SOCIAL DERIVADAS DEL TEXTO LITERARIO.	42,42	48,70	51,63



PRUEBA NACIONAL ESTANDARIZADA
INFORME REGIONAL - APLICACIÓN SUMATIVA 2025
SECUNDARIA DIURNO

Porcentaje de acierto por aprendizaje por centro educativo, según dirección regional educativa en el componente de Estudios Sociales

Centro educativo: UNIDAD PEGAGOGICA EL TORITO

Porcentaje de aciertos:

Porcentaje de centro educativo	Porcentaje regional	Porcentaje nacional
62,77	71,12	74,34

Porcentaje por aprendizaje:

Aprendizajes	Porcentaje de centro educativo	Porcentaje regional	Porcentaje nacional
LA SOCIEDAD CONTEMPORANEA: PROCESOS HISTORICOS, GEOPOLITICOS Y POBLACIONALES A ESCALA GLOBAL DESDE E	64,73	72,95	76,57
LA SOCIEDAD CONTEMPORANEA: LA INTERDEPENDENCIA E INTERCONEXION GLOBAL Y LOS PROCESOS HISTORICOS QUE	60,81	69,29	72,10

Porcentaje de acierto por aprendizaje por centro educativo, según dirección regional educativa en el componente de Matemáticas

Centro educativo: UNIDAD PEGAGOGICA EL TORITO

Porcentaje de aciertos:

Porcentaje de centro educativo	Porcentaje regional	Porcentaje nacional
38,81	52,18	55,39

Porcentaje por aprendizaje:

Aprendizajes	Porcentaje de centro educativo	Porcentaje regional	Porcentaje nacional
GEOMETRIA	42,93	54,78	59,69
RELACIONES Y ALGEBRA	40,18	51,07	53,63
ESTADISTICA Y PROBABILIDAD	33,33	50,68	52,86



PRUEBA NACIONAL ESTANDARIZADA
INFORME REGIONAL - APLICACIÓN SUMATIVA 2025
SECUNDARIA DIURNO

Porcentaje de acierto por aprendizaje por centro educativo, según dirección regional educativa en el componente de Biología

Centro educativo: UNIDAD PEGAGOGICA EL TORITO

Porcentaje de aciertos:

Porcentaje de centro educativo	Porcentaje regional	Porcentaje nacional
50,52	60,74	65,17

Porcentaje por aprendizaje:

Aprendizajes	Porcentaje de centro educativo	Porcentaje regional	Porcentaje nacional
SISTEMAS BIOLÓGICOS	63,38	65,72	72,38
CARACTERÍSTICAS E INTERRELACIONES POBLACIONALES	48,48	61,55	65,61
EQUILIBRIO ECOLÓGICO	52,53	64,49	71,08
GENÉTICA	39,73	53,44	54,97
EVOLUCIÓN	48,48	58,49	61,81



PRUEBA NACIONAL ESTANDARIZADA
INFORME REGIONAL - APLICACIÓN SUMATIVA 2025
SECUNDARIA DIURNO

Porcentaje de acierto por aprendizaje por centro educativo, según dirección regional educativa en el componente de Educación Cívica

Centro educativo: UNIDAD PEGAGOGICA EL TORITO

Porcentaje de aciertos:

Porcentaje de centro educativo	Porcentaje regional	Porcentaje nacional
67,33	75,18	79,79

Porcentaje por aprendizaje:

Aprendizajes	Porcentaje de centro educativo	Porcentaje regional	Porcentaje nacional
LOS REGIMENES POLITICOS	65,97	73,08	78,25
ORGANIZACION Y FUNCIONAMIENTO DEL REGIMEN POLITICO DEMOCRATICO COSTARRICENSE.	67,10	75,29	78,36
SISTEMA ELECTORAL DE COSTA RICA	61,62	73,68	79,04
EL ESTADO COSTARRICENSE GARANTE DE LA IGUALDAD DE OPORTUNIDADES	74,62	78,67	83,49



PRUEBA NACIONAL ESTANDARIZADA
INFORME REGIONAL - APLICACIÓN SUMATIVA 2025
SECUNDARIA DIURNO

Porcentaje de acierto por aprendizaje por centro educativo, según dirección regional educativa en el componente de Español

Centro educativo: ACAD.ORT. TECN. OMAR SALAZAR OBANDO

Porcentaje de aciertos:

Porcentaje de centro educativo	Porcentaje regional	Porcentaje nacional
59,13	58,32	61,76

Porcentaje por aprendizaje:

Aprendizajes	Porcentaje de centro educativo	Porcentaje regional	Porcentaje nacional
IDENTIFICA INFORMACION EN TEXTOS LITERARIOS A PARTIR DE LA REORGANIZACION DE LA COMPRESION LITERAL.	64,76	62,43	67,67
IDENTIFICA INFORMACION EN TEXTOS NO LITERARIOS A PARTIR DE LA REORGANIZACION DE LA COMPRESION LITER	62,86	61,23	64,94
RECONOCE EL TIPO DE SOCIEDAD REPRESENTADA POR EL TEXTO LITERARIO.	63,81	61,14	66,01
INFIERE LA POSICION DEL TEXTO LITERARIO ANTE EL MUNDO MOSTRADO.	54,05	52,47	55,54
INTERPRETA LA POSICION DEL TEXTO NO LITERARIO ANTE EL MUNDO REPRESENTADO.	51,05	57,37	58,14
RECONOCE EL TIPO DE SOCIEDAD PRESENTE EN EL TEXTO NO LITERARIO.	62,14	64,51	65,78
INTERPRETA, EN TEXTOS LITERARIOS, LOS RECURSOS RETORICOS COMO APORTES A LA SIGNIFICACION INTRATEXTUA	62,14	56,53	63,18
INFIERE EL COMPONENTE SEMANTICO (IMPLICITO) EN UN TEXTO NO LITERARIO.	63,10	60,49	62,97
INFIERE LAS IMPLICACIONES DEL PENSAMIENTO SOCIAL DERIVADAS DEL TEXTO LITERARIO.	48,25	48,70	51,63



PRUEBA NACIONAL ESTANDARIZADA
INFORME REGIONAL - APLICACIÓN SUMATIVA 2025
SECUNDARIA DIURNO

Porcentaje de acierto por aprendizaje por centro educativo, según dirección regional educativa en el componente de Estudios Sociales

Centro educativo: ACAD.ORT. TECN. OMAR SALAZAR OBANDO

Porcentaje de aciertos:

Porcentaje de centro educativo	Porcentaje regional	Porcentaje nacional
69,35	71,12	74,34

Porcentaje por aprendizaje:

Aprendizajes	Porcentaje de centro educativo	Porcentaje regional	Porcentaje nacional
LA SOCIEDAD CONTEMPORANEA: PROCESOS HISTORICOS, GEOPOLITICOS Y POBLACIONALES A ESCALA GLOBAL DESDE E	71,20	72,95	76,57
LA SOCIEDAD CONTEMPORANEA: LA INTERDEPENDENCIA E INTERCONEXION GLOBAL Y LOS PROCESOS HISTORICOS QUE	67,49	69,29	72,10

Porcentaje de acierto por aprendizaje por centro educativo, según dirección regional educativa en el componente de Matemáticas

Centro educativo: ACAD.ORT. TECN. OMAR SALAZAR OBANDO

Porcentaje de aciertos:

Porcentaje de centro educativo	Porcentaje regional	Porcentaje nacional
43,42	52,18	55,39

Porcentaje por aprendizaje:

Aprendizajes	Porcentaje de centro educativo	Porcentaje regional	Porcentaje nacional
GEOMETRIA	48,49	54,78	59,69
RELACIONES Y ALGEBRA	44,06	51,07	53,63
ESTADISTICA Y PROBABILIDAD	37,71	50,68	52,86

Porcentaje de acierto por aprendizaje por centro educativo, según dirección regional educativa en el componente de Ciencias



PRUEBA NACIONAL ESTANDARIZADA
INFORME REGIONAL - APLICACIÓN SUMATIVA 2025
SECUNDARIA DIURNO

Dirección regional: TURRIALBA

Centro educativo: ACAD.ORT. TECN. OMAR SALAZAR OBANDO

Porcentaje de aciertos:

Porcentaje de centro educativo	Porcentaje regional	Porcentaje nacional
51,70	54,63	58,68

Porcentaje por aprendizaje:

Aprendizajes	Porcentaje de centro educativo	Porcentaje regional	Porcentaje nacional
LA MATERIA BASE DEL UNIVERSO	38,81	46,41	49,20
LA MATERIA EN SU INTERIOR	49,05	51,40	56,01
TRANSFORMACIONES DE LA MATERIA	26,67	29,80	33,66
DISOLUCIONES	44,13	43,20	47,44
MAGNITUDES FISICAS	61,90	64,80	70,66
MOVIMIENTO DE LOS CUERPOS	51,43	57,73	59,60
LEYES DE NEWTON	55,24	59,09	61,72
GRAVITACION UNIVERSAL.	46,67	50,44	53,90
TRABAJO Y ENERGIA	42,54	44,94	48,65
HIDROSTATICA	59,05	58,20	63,69
ELECTROSTATICA	59,05	54,13	62,21
SISTEMAS BIOLOGICOS	70,86	74,74	76,14
CARACTERISTICAS E INTERRELACIONES POBLACIONALES	59,05	63,66	66,32
EQUILIBRIO ECOLOGICO	71,90	74,40	76,89
GENETICA	34,60	36,76	41,07
EVOLUCION	56,19	64,42	71,68



PRUEBA NACIONAL ESTANDARIZADA
INFORME REGIONAL - APLICACIÓN SUMATIVA 2025
SECUNDARIA DIURNO

Porcentaje de acierto por aprendizaje por centro educativo, según dirección regional educativa en el componente de Educación Cívica

Centro educativo: ACAD.ORT. TECN. OMAR SALAZAR OBANDO

Porcentaje de aciertos:

Porcentaje de centro educativo	Porcentaje regional	Porcentaje nacional
76,00	75,18	79,79

Porcentaje por aprendizaje:

Aprendizajes	Porcentaje de centro educativo	Porcentaje regional	Porcentaje nacional
LOS REGIMENES POLITICOS	75,02	73,08	78,25
ORGANIZACION Y FUNCIONAMIENTO DEL REGIMEN POLITICO DEMOCRATICO COSTARRICENSE.	79,05	75,29	78,36
SISTEMA ELECTORAL DE COSTA RICA	74,44	73,68	79,04
EL ESTADO COSTARRICENSE GARANTE DE LA IGUALDAD DE OPORTUNIDADES	75,48	78,67	83,49



PRUEBA NACIONAL ESTANDARIZADA
INFORME REGIONAL - APLICACIÓN SUMATIVA 2025
SECUNDARIA DIURNO

Porcentaje de acierto por aprendizaje por centro educativo, según dirección regional educativa en el componente de Español

Centro educativo: LICEO RURAL JAK KSARI

Porcentaje de aciertos:

Porcentaje de centro educativo	Porcentaje regional	Porcentaje nacional
41,84	58,32	61,76

Porcentaje por aprendizaje:

Aprendizajes	Porcentaje de centro educativo	Porcentaje regional	Porcentaje nacional
IDENTIFICA INFORMACION EN TEXTOS LITERARIOS A PARTIR DE LA REORGANIZACION DE LA COMPRESION LITERAL.	52,22	62,43	67,67
IDENTIFICA INFORMACION EN TEXTOS NO LITERARIOS A PARTIR DE LA REORGANIZACION DE LA COMPRESION LITER	36,67	61,23	64,94
RECONOCE EL TIPO DE SOCIEDAD REPRESENTADA POR EL TEXTO LITERARIO.	31,67	61,14	66,01
INFIERE LA POSICION DEL TEXTO LITERARIO ANTE EL MUNDO MOSTRADO.	46,67	52,47	55,54
INTERPRETA LA POSICION DEL TEXTO NO LITERARIO ANTE EL MUNDO REPRESENTADO.	36,00	57,37	58,14
RECONOCE EL TIPO DE SOCIEDAD PRESENTE EN EL TEXTO NO LITERARIO.	46,67	64,51	65,78
INTERPRETA, EN TEXTOS LITERARIOS, LOS RECURSOS RETORICOS COMO APORTES A LA SIGNIFICACION INTRATEXTUA	50,00	56,53	63,18
INFIERE EL COMPONENTE SEMANTICO (IMPLICITO) EN UN TEXTO NO LITERARIO.	43,33	60,49	62,97
INFIERE LAS IMPLICACIONES DEL PENSAMIENTO SOCIAL DERIVADAS DEL TEXTO LITERARIO.	33,33	48,70	51,63



PRUEBA NACIONAL ESTANDARIZADA
INFORME REGIONAL - APLICACIÓN SUMATIVA 2025
SECUNDARIA DIURNO

Porcentaje de acierto por aprendizaje por centro educativo, según dirección regional educativa en el componente de Estudios Sociales

Centro educativo: LICEO RURAL JAK KSARI

Porcentaje de aciertos:

Porcentaje de centro educativo	Porcentaje regional	Porcentaje nacional
54,54	71,12	74,34

Porcentaje por aprendizaje:

Aprendizajes	Porcentaje de centro educativo	Porcentaje regional	Porcentaje nacional
LA SOCIEDAD CONTEMPORANEA: PROCESOS HISTORICOS, GEOPOLITICOS Y POBLACIONALES A ESCALA GLOBAL DESDE E	54,40	72,95	76,57
LA SOCIEDAD CONTEMPORANEA: LA INTERDEPENDENCIA E INTERCONEXION GLOBAL Y LOS PROCESOS HISTORICOS QUE	54,67	69,29	72,10

Porcentaje de acierto por aprendizaje por centro educativo, según dirección regional educativa en el componente de Matemáticas

Centro educativo: LICEO RURAL JAK KSARI

Porcentaje de aciertos:

Porcentaje de centro educativo	Porcentaje regional	Porcentaje nacional
38,93	52,18	55,39

Porcentaje por aprendizaje:

Aprendizajes	Porcentaje de centro educativo	Porcentaje regional	Porcentaje nacional
GEOMETRIA	35,00	54,78	59,69
RELACIONES Y ALGEBRA	39,13	51,07	53,63
ESTADISTICA Y PROBABILIDAD	42,67	50,68	52,86



PRUEBA NACIONAL ESTANDARIZADA
INFORME REGIONAL - APLICACIÓN SUMATIVA 2025
SECUNDARIA DIURNO

Porcentaje de acierto por aprendizaje por centro educativo, según dirección regional educativa en el componente de Biología

Centro educativo: LICEO RURAL JAK KSARI

Porcentaje de aciertos:

Porcentaje de centro educativo	Porcentaje regional	Porcentaje nacional
47,28	60,74	65,17

Porcentaje por aprendizaje:

Aprendizajes	Porcentaje de centro educativo	Porcentaje regional	Porcentaje nacional
SISTEMAS BIOLÓGICOS	48,33	65,72	72,38
CARACTERÍSTICAS E INTERRELACIONES POBLACIONALES	51,67	61,55	65,61
EQUILIBRIO ECOLÓGICO	46,67	64,49	71,08
GENÉTICA	35,56	53,44	54,97
EVOLUCIÓN	54,17	58,49	61,81



PRUEBA NACIONAL ESTANDARIZADA
INFORME REGIONAL - APLICACIÓN SUMATIVA 2025
SECUNDARIA DIURNO

Porcentaje de acierto por aprendizaje por centro educativo, según dirección regional educativa en el componente de Educación Cívica

Centro educativo: LICEO RURAL JAK KSARI

Porcentaje de aciertos:

Porcentaje de centro educativo	Porcentaje regional	Porcentaje nacional
53,08	75,18	79,79

Porcentaje por aprendizaje:

Aprendizajes	Porcentaje de centro educativo	Porcentaje regional	Porcentaje nacional
LOS REGIMENES POLITICOS	53,85	73,08	78,25
ORGANIZACION Y FUNCIONAMIENTO DEL REGIMEN POLITICO DEMOCRATICO COSTARRICENSE.	54,29	75,29	78,36
SISTEMA ELECTORAL DE COSTA RICA	48,33	73,68	79,04
EL ESTADO COSTARRICENSE GARANTE DE LA IGUALDAD DE OPORTUNIDADES	55,83	78,67	83,49



PRUEBA NACIONAL ESTANDARIZADA
INFORME REGIONAL - APLICACIÓN SUMATIVA 2025
SECUNDARIA DIURNO

Porcentaje de acierto por aprendizaje por centro educativo, según dirección regional educativa en el componente de Español

Centro educativo: LICEO RURAL TSIRURURI

Porcentaje de aciertos:

Porcentaje de centro educativo	Porcentaje regional	Porcentaje nacional
68,90	58,32	61,76

Porcentaje por aprendizaje:

Aprendizajes	Porcentaje de centro educativo	Porcentaje regional	Porcentaje nacional
IDENTIFICA INFORMACION EN TEXTOS LITERARIOS A PARTIR DE LA REORGANIZACION DE LA COMPRESION LITERAL.	81,48	62,43	67,67
IDENTIFICA INFORMACION EN TEXTOS NO LITERARIOS A PARTIR DE LA REORGANIZACION DE LA COMPRESION LITER	83,33	61,23	64,94
RECONOCE EL TIPO DE SOCIEDAD REPRESENTADA POR EL TEXTO LITERARIO.	97,22	61,14	66,01
INFIERE LA POSICION DEL TEXTO LITERARIO ANTE EL MUNDO MOSTRADO.	25,00	52,47	55,54
INTERPRETA LA POSICION DEL TEXTO NO LITERARIO ANTE EL MUNDO REPRESENTADO.	78,89	57,37	58,14
RECONOCE EL TIPO DE SOCIEDAD PRESENTE EN EL TEXTO NO LITERARIO.	97,22	64,51	65,78
INTERPRETA, EN TEXTOS LITERARIOS, LOS RECURSOS RETORICOS COMO APORTES A LA SIGNIFICACION INTRATEXTUA	73,61	56,53	63,18
INFIERE EL COMPONENTE SEMANTICO (IMPLICITO) EN UN TEXTO NO LITERARIO.	50,00	60,49	62,97
INFIERE LAS IMPLICACIONES DEL PENSAMIENTO SOCIAL DERIVADAS DEL TEXTO LITERARIO.	33,33	48,70	51,63



PRUEBA NACIONAL ESTANDARIZADA
INFORME REGIONAL - APLICACIÓN SUMATIVA 2025
SECUNDARIA DIURNO

Porcentaje de acierto por aprendizaje por centro educativo, según dirección regional educativa en el componente de Estudios Sociales

Centro educativo: LICEO RURAL TSIRURURI

Porcentaje de aciertos:

Porcentaje de centro educativo	Porcentaje regional	Porcentaje nacional
78,97	71,12	74,34

Porcentaje por aprendizaje:

Aprendizajes	Porcentaje de centro educativo	Porcentaje regional	Porcentaje nacional
LA SOCIEDAD CONTEMPORANEA: PROCESOS HISTORICOS, GEOPOLITICOS Y POBLACIONALES A ESCALA GLOBAL DESDE E	82,00	72,95	76,57
LA SOCIEDAD CONTEMPORANEA: LA INTERDEPENDENCIA E INTERCONEXION GLOBAL Y LOS PROCESOS HISTORICOS QUE	75,93	69,29	72,10

Porcentaje de acierto por aprendizaje por centro educativo, según dirección regional educativa en el componente de Matemáticas

Centro educativo: LICEO RURAL TSIRURURI

Porcentaje de aciertos:

Porcentaje de centro educativo	Porcentaje regional	Porcentaje nacional
79,20	52,18	55,39

Porcentaje por aprendizaje:

Aprendizajes	Porcentaje de centro educativo	Porcentaje regional	Porcentaje nacional
GEOMETRIA	66,20	54,78	59,69
RELACIONES Y ALGEBRA	75,85	51,07	53,63
ESTADISTICA Y PROBABILIDAD	95,56	50,68	52,86



PRUEBA NACIONAL ESTANDARIZADA
INFORME REGIONAL - APLICACIÓN SUMATIVA 2025
SECUNDARIA DIURNO

Porcentaje de acierto por aprendizaje por centro educativo, según dirección regional educativa en el componente de Biología

Centro educativo: LICEO RURAL TSIRURURI

Porcentaje de aciertos:

Porcentaje de centro educativo	Porcentaje regional	Porcentaje nacional
91,65	60,74	65,17

Porcentaje por aprendizaje:

Aprendizajes	Porcentaje de centro educativo	Porcentaje regional	Porcentaje nacional
SISTEMAS BIOLÓGICOS	91,20	65,72	72,38
CARACTERÍSTICAS E INTERRELACIONES POBLACIONALES	99,31	61,55	65,61
EQUILIBRIO ECOLÓGICO	98,15	64,49	71,08
GENÉTICA	98,77	53,44	54,97
EVOLUCIÓN	70,83	58,49	61,81



PRUEBA NACIONAL ESTANDARIZADA
INFORME REGIONAL - APLICACIÓN SUMATIVA 2025
SECUNDARIA DIURNO

Porcentaje de acierto por aprendizaje por centro educativo, según dirección regional educativa en el componente de Educación Cívica

Centro educativo: LICEO RURAL TSIRURURI

Porcentaje de aciertos:

Porcentaje de centro educativo	Porcentaje regional	Porcentaje nacional
65,98	75,18	79,79

Porcentaje por aprendizaje:

Aprendizajes	Porcentaje de centro educativo	Porcentaje regional	Porcentaje nacional
LOS REGIMENES POLITICOS	44,02	73,08	78,25
ORGANIZACION Y FUNCIONAMIENTO DEL REGIMEN POLITICO DEMOCRATICO COSTARRICENSE.	73,81	75,29	78,36
SISTEMA ELECTORAL DE COSTA RICA	59,26	73,68	79,04
EL ESTADO COSTARRICENSE GARANTE DE LA IGUALDAD DE OPORTUNIDADES	86,81	78,67	83,49



PRUEBA NACIONAL ESTANDARIZADA
INFORME REGIONAL - APLICACIÓN SUMATIVA 2025
SECUNDARIA DIURNO

Porcentaje de acierto por aprendizaje por centro educativo, según dirección regional educativa en el componente de Español

Centro educativo: LICEO RURAL ULUK KICHA

Porcentaje de aciertos:

Porcentaje de centro educativo	Porcentaje regional	Porcentaje nacional
44,97	58,32	61,76

Porcentaje por aprendizaje:

Aprendizajes	Porcentaje de centro educativo	Porcentaje regional	Porcentaje nacional
IDENTIFICA INFORMACION EN TEXTOS LITERARIOS A PARTIR DE LA REORGANIZACION DE LA COMPRESION LITERAL.	51,39	62,43	67,67
IDENTIFICA INFORMACION EN TEXTOS NO LITERARIOS A PARTIR DE LA REORGANIZACION DE LA COMPRESION LITER	37,50	61,23	64,94
RECONOCE EL TIPO DE SOCIEDAD REPRESENTADA POR EL TEXTO LITERARIO.	47,92	61,14	66,01
INFIERE LA POSICION DEL TEXTO LITERARIO ANTE EL MUNDO MOSTRADO.	50,00	52,47	55,54
INTERPRETA LA POSICION DEL TEXTO NO LITERARIO ANTE EL MUNDO REPRESENTADO.	45,00	57,37	58,14
RECONOCE EL TIPO DE SOCIEDAD PRESENTE EN EL TEXTO NO LITERARIO.	45,83	64,51	65,78
INTERPRETA, EN TEXTOS LITERARIOS, LOS RECURSOS RETORICOS COMO APORTES A LA SIGNIFICACION INTRATEXTUA	41,67	56,53	63,18
INFIERE EL COMPONENTE SEMANTICO (IMPLICITO) EN UN TEXTO NO LITERARIO.	43,75	60,49	62,97
INFIERE LAS IMPLICACIONES DEL PENSAMIENTO SOCIAL DERIVADAS DEL TEXTO LITERARIO.	41,67	48,70	51,63



PRUEBA NACIONAL ESTANDARIZADA
INFORME REGIONAL - APLICACIÓN SUMATIVA 2025
SECUNDARIA DIURNO

Porcentaje de acierto por aprendizaje por centro educativo, según dirección regional educativa en el componente de Estudios Sociales

Centro educativo: LICEO RURAL ULUK KICHA

Porcentaje de aciertos:

Porcentaje de centro educativo	Porcentaje regional	Porcentaje nacional
55,00	71,12	74,34

Porcentaje por aprendizaje:

Aprendizajes	Porcentaje de centro educativo	Porcentaje regional	Porcentaje nacional
LA SOCIEDAD CONTEMPORANEA: PROCESOS HISTORICOS, GEOPOLITICOS Y POBLACIONALES A ESCALA GLOBAL DESDE E	56,67	72,95	76,57
LA SOCIEDAD CONTEMPORANEA: LA INTERDEPENDENCIA E INTERCONEXION GLOBAL Y LOS PROCESOS HISTORICOS QUE	53,33	69,29	72,10

Porcentaje de acierto por aprendizaje por centro educativo, según dirección regional educativa en el componente de Matemáticas

Centro educativo: LICEO RURAL ULUK KICHA

Porcentaje de aciertos:

Porcentaje de centro educativo	Porcentaje regional	Porcentaje nacional
39,54	52,18	55,39

Porcentaje por aprendizaje:

Aprendizajes	Porcentaje de centro educativo	Porcentaje regional	Porcentaje nacional
GEOMETRIA	52,08	54,78	59,69
RELACIONES Y ALGEBRA	39,86	51,07	53,63
ESTADISTICA Y PROBABILIDAD	26,67	50,68	52,86



PRUEBA NACIONAL ESTANDARIZADA
INFORME REGIONAL - APLICACIÓN SUMATIVA 2025
SECUNDARIA DIURNO

Porcentaje de acierto por aprendizaje por centro educativo, según dirección regional educativa en el componente de Biología

Centro educativo: LICEO RURAL ULUK KICHA

Porcentaje de aciertos:

Porcentaje de centro educativo	Porcentaje regional	Porcentaje nacional
52,96	60,74	65,17

Porcentaje por aprendizaje:

Aprendizajes	Porcentaje de centro educativo	Porcentaje regional	Porcentaje nacional
SISTEMAS BIOLÓGICOS	52,08	65,72	72,38
CARACTERÍSTICAS E INTERRELACIONES POBLACIONALES	44,79	61,55	65,61
EQUILIBRIO ECOLÓGICO	66,67	64,49	71,08
GENÉTICA	48,15	53,44	54,97
EVOLUCIÓN	53,13	58,49	61,81



PRUEBA NACIONAL ESTANDARIZADA
INFORME REGIONAL - APLICACIÓN SUMATIVA 2025
SECUNDARIA DIURNO

Porcentaje de acierto por aprendizaje por centro educativo, según dirección regional educativa en el componente de Educación Cívica

Centro educativo: LICEO RURAL ULUK KICHA

Porcentaje de aciertos:

Porcentaje de centro educativo	Porcentaje regional	Porcentaje nacional
56,83	75,18	79,79

Porcentaje por aprendizaje:

Aprendizajes	Porcentaje de centro educativo	Porcentaje regional	Porcentaje nacional
LOS REGIMENES POLITICOS	53,21	73,08	78,25
ORGANIZACION Y FUNCIONAMIENTO DEL REGIMEN POLITICO DEMOCRATICO COSTARRICENSE.	59,52	75,29	78,36
SISTEMA ELECTORAL DE COSTA RICA	50,00	73,68	79,04
EL ESTADO COSTARRICENSE GARANTE DE LA IGUALDAD DE OPORTUNIDADES	64,58	78,67	83,49



PRUEBA NACIONAL ESTANDARIZADA
INFORME REGIONAL - APLICACIÓN SUMATIVA 2025
SECUNDARIA DIURNO

Porcentaje de acierto por aprendizaje por centro educativo, según dirección regional educativa en el componente de Español

Centro educativo: LICEO RURAL ROCA QUEMADA

Porcentaje de aciertos:

Porcentaje de centro educativo	Porcentaje regional	Porcentaje nacional
34,59	58,32	61,76

Porcentaje por aprendizaje:

Aprendizajes	Porcentaje de centro educativo	Porcentaje regional	Porcentaje nacional
IDENTIFICA INFORMACION EN TEXTOS LITERARIOS A PARTIR DE LA REORGANIZACION DE LA COMPRESION LITERAL.	32,14	62,43	67,67
IDENTIFICA INFORMACION EN TEXTOS NO LITERARIOS A PARTIR DE LA REORGANIZACION DE LA COMPRESION LITER	22,62	61,23	64,94
RECONOCE EL TIPO DE SOCIEDAD REPRESENTADA POR EL TEXTO LITERARIO.	35,71	61,14	66,01
INFIERE LA POSICION DEL TEXTO LITERARIO ANTE EL MUNDO MOSTRADO.	33,93	52,47	55,54
INTERPRETA LA POSICION DEL TEXTO NO LITERARIO ANTE EL MUNDO REPRESENTADO.	28,57	57,37	58,14
RECONOCE EL TIPO DE SOCIEDAD PRESENTE EN EL TEXTO NO LITERARIO.	33,93	64,51	65,78
INTERPRETA, EN TEXTOS LITERARIOS, LOS RECURSOS RETORICOS COMO APORTES A LA SIGNIFICACION INTRATEXTUA	48,21	56,53	63,18
INFIERE EL COMPONENTE SEMANTICO (IMPLICITO) EN UN TEXTO NO LITERARIO.	28,57	60,49	62,97
INFIERE LAS IMPLICACIONES DEL PENSAMIENTO SOCIAL DERIVADAS DEL TEXTO LITERARIO.	47,62	48,70	51,63



PRUEBA NACIONAL ESTANDARIZADA
INFORME REGIONAL - APLICACIÓN SUMATIVA 2025
SECUNDARIA DIURNO

Porcentaje de acierto por aprendizaje por centro educativo, según dirección regional educativa en el componente de Estudios Sociales

Centro educativo: LICEO RURAL ROCA QUEMADA

Porcentaje de aciertos:

Porcentaje de centro educativo	Porcentaje regional	Porcentaje nacional
46,15	71,12	74,34

Porcentaje por aprendizaje:

Aprendizajes	Porcentaje de centro educativo	Porcentaje regional	Porcentaje nacional
LA SOCIEDAD CONTEMPORANEA: PROCESOS HISTORICOS, GEOPOLITICOS Y POBLACIONALES A ESCALA GLOBAL DESDE E	48,00	72,95	76,57
LA SOCIEDAD CONTEMPORANEA: LA INTERDEPENDENCIA E INTERCONEXION GLOBAL Y LOS PROCESOS HISTORICOS QUE	44,29	69,29	72,10

Porcentaje de acierto por aprendizaje por centro educativo, según dirección regional educativa en el componente de Matemáticas

Centro educativo: LICEO RURAL ROCA QUEMADA

Porcentaje de aciertos:

Porcentaje de centro educativo	Porcentaje regional	Porcentaje nacional
41,92	52,18	55,39

Porcentaje por aprendizaje:

Aprendizajes	Porcentaje de centro educativo	Porcentaje regional	Porcentaje nacional
GEOMETRIA	48,81	54,78	59,69
RELACIONES Y ALGEBRA	36,96	51,07	53,63
ESTADISTICA Y PROBABILIDAD	40,00	50,68	52,86



PRUEBA NACIONAL ESTANDARIZADA
INFORME REGIONAL - APLICACIÓN SUMATIVA 2025
SECUNDARIA DIURNO

Porcentaje de acierto por aprendizaje por centro educativo, según dirección regional educativa en el componente de Biología

Centro educativo: LICEO RURAL ROCA QUEMADA

Porcentaje de aciertos:

Porcentaje de centro educativo	Porcentaje regional	Porcentaje nacional
41,73	60,74	65,17

Porcentaje por aprendizaje:

Aprendizajes	Porcentaje de centro educativo	Porcentaje regional	Porcentaje nacional
SISTEMAS BIOLÓGICOS	50,00	65,72	72,38
CARACTERÍSTICAS E INTERRELACIONES POBLACIONALES	47,32	61,55	65,61
EQUILIBRIO ECOLÓGICO	38,10	64,49	71,08
GENÉTICA	42,86	53,44	54,97
EVOLUCIÓN	30,36	58,49	61,81



PRUEBA NACIONAL ESTANDARIZADA
INFORME REGIONAL - APLICACIÓN SUMATIVA 2025
SECUNDARIA DIURNO

Porcentaje de acierto por aprendizaje por centro educativo, según dirección regional educativa en el componente de Educación Cívica

Centro educativo: LICEO RURAL ROCA QUEMADA

Porcentaje de aciertos:

Porcentaje de centro educativo	Porcentaje regional	Porcentaje nacional
46,78	75,18	79,79

Porcentaje por aprendizaje:

Aprendizajes	Porcentaje de centro educativo	Porcentaje regional	Porcentaje nacional
LOS REGIMENES POLITICOS	51,10	73,08	78,25
ORGANIZACION Y FUNCIONAMIENTO DEL REGIMEN POLITICO DEMOCRATICO COSTARRICENSE.	42,86	75,29	78,36
SISTEMA ELECTORAL DE COSTA RICA	47,62	73,68	79,04
EL ESTADO COSTARRICENSE GARANTE DE LA IGUALDAD DE OPORTUNIDADES	45,54	78,67	83,49



PRUEBA NACIONAL ESTANDARIZADA
INFORME REGIONAL - APLICACIÓN SUMATIVA 2025
SECUNDARIA DIURNO

Porcentaje de acierto por aprendizaje por centro educativo, según dirección regional educativa en el componente de Español

Centro educativo: LICEO RURAL GRANO DE ORO

Porcentaje de aciertos:

Porcentaje de centro educativo	Porcentaje regional	Porcentaje nacional
57,27	58,32	61,76

Porcentaje por aprendizaje:

Aprendizajes	Porcentaje de centro educativo	Porcentaje regional	Porcentaje nacional
IDENTIFICA INFORMACION EN TEXTOS LITERARIOS A PARTIR DE LA REORGANIZACION DE LA COMPRESION LITERAL.	61,11	62,43	67,67
IDENTIFICA INFORMACION EN TEXTOS NO LITERARIOS A PARTIR DE LA REORGANIZACION DE LA COMPRESION LITER	63,33	61,23	64,94
RECONOCE EL TIPO DE SOCIEDAD REPRESENTADA POR EL TEXTO LITERARIO.	61,67	61,14	66,01
INFIERE LA POSICION DEL TEXTO LITERARIO ANTE EL MUNDO MOSTRADO.	53,33	52,47	55,54
INTERPRETA LA POSICION DEL TEXTO NO LITERARIO ANTE EL MUNDO REPRESENTADO.	56,00	57,37	58,14
RECONOCE EL TIPO DE SOCIEDAD PRESENTE EN EL TEXTO NO LITERARIO.	63,33	64,51	65,78
INTERPRETA, EN TEXTOS LITERARIOS, LOS RECURSOS RETORICOS COMO APORTES A LA SIGNIFICACION INTRATEXTUA	46,67	56,53	63,18
INFIERE EL COMPONENTE SEMANTICO (IMPLICITO) EN UN TEXTO NO LITERARIO.	63,33	60,49	62,97
INFIERE LAS IMPLICACIONES DEL PENSAMIENTO SOCIAL DERIVADAS DEL TEXTO LITERARIO.	46,67	48,70	51,63



PRUEBA NACIONAL ESTANDARIZADA
INFORME REGIONAL - APLICACIÓN SUMATIVA 2025
SECUNDARIA DIURNO

Dirección regional: TURRIALBA

Porcentaje de acierto por aprendizaje por centro educativo, según dirección regional educativa en el componente de Estudios Sociales

Centro educativo: LICEO RURAL GRANO DE ORO

Porcentaje de aciertos:

Porcentaje de centro educativo	Porcentaje regional	Porcentaje nacional
68,27	71,12	74,34

Porcentaje por aprendizaje:

Aprendizajes	Porcentaje de centro educativo	Porcentaje regional	Porcentaje nacional
LA SOCIEDAD CONTEMPORANEA: PROCESOS HISTORICOS, GEOPOLITICOS Y POBLACIONALES A ESCALA GLOBAL DESDE E	75,20	72,95	76,57
LA SOCIEDAD CONTEMPORANEA: LA INTERDEPENDENCIA E INTERCONEXION GLOBAL Y LOS PROCESOS HISTORICOS QUE	61,33	69,29	72,10

Porcentaje de acierto por aprendizaje por centro educativo, según dirección regional educativa en el componente de Matemáticas

Centro educativo: LICEO RURAL GRANO DE ORO

Porcentaje de aciertos:

Porcentaje de centro educativo	Porcentaje regional	Porcentaje nacional
47,43	52,18	55,39

Porcentaje por aprendizaje:

Aprendizajes	Porcentaje de centro educativo	Porcentaje regional	Porcentaje nacional
GEOMETRIA	41,67	54,78	59,69
RELACIONES Y ALGEBRA	51,30	51,07	53,63
ESTADISTICA Y PROBABILIDAD	49,33	50,68	52,86



PRUEBA NACIONAL ESTANDARIZADA
INFORME REGIONAL - APLICACIÓN SUMATIVA 2025
SECUNDARIA DIURNO

Porcentaje de acierto por aprendizaje por centro educativo, según dirección regional educativa en el componente de Biología

Centro educativo: LICEO RURAL GRANO DE ORO

Porcentaje de aciertos:

Porcentaje de centro educativo	Porcentaje regional	Porcentaje nacional
53,56	60,74	65,17

Porcentaje por aprendizaje:

Aprendizajes	Porcentaje de centro educativo	Porcentaje regional	Porcentaje nacional
SISTEMAS BIOLÓGICOS	62,78	65,72	72,38
CARACTERÍSTICAS E INTERRELACIONES POBLACIONALES	56,67	61,55	65,61
EQUILIBRIO ECOLÓGICO	57,78	64,49	71,08
GENÉTICA	42,22	53,44	54,97
EVOLUCIÓN	48,33	58,49	61,81



PRUEBA NACIONAL ESTANDARIZADA
INFORME REGIONAL - APLICACIÓN SUMATIVA 2025
SECUNDARIA DIURNO

Porcentaje de acierto por aprendizaje por centro educativo, según dirección regional educativa en el componente de Educación Cívica

Centro educativo: LICEO RURAL GRANO DE ORO

Porcentaje de aciertos:

Porcentaje de centro educativo	Porcentaje regional	Porcentaje nacional
76,01	75,18	79,79

Porcentaje por aprendizaje:

Aprendizajes	Porcentaje de centro educativo	Porcentaje regional	Porcentaje nacional
LOS REGIMENES POLITICOS	72,31	73,08	78,25
ORGANIZACION Y FUNCIONAMIENTO DEL REGIMEN POLITICO DEMOCRATICO COSTARRICENSE.	76,19	75,29	78,36
SISTEMA ELECTORAL DE COSTA RICA	77,22	73,68	79,04
EL ESTADO COSTARRICENSE GARANTE DE LA IGUALDAD DE OPORTUNIDADES	78,33	78,67	83,49



PRUEBA NACIONAL ESTANDARIZADA
INFORME REGIONAL - APLICACIÓN SUMATIVA 2025
SECUNDARIA DIURNO

Porcentaje de acierto por aprendizaje por centro educativo, según dirección regional educativa en el componente de Español

Centro educativo: LICEO RURAL PACAYITAS

Porcentaje de aciertos:

Porcentaje de centro educativo	Porcentaje regional	Porcentaje nacional
55,96	58,32	61,76

Porcentaje por aprendizaje:

Aprendizajes	Porcentaje de centro educativo	Porcentaje regional	Porcentaje nacional
IDENTIFICA INFORMACION EN TEXTOS LITERARIOS A PARTIR DE LA REORGANIZACION DE LA COMPRESION LITERAL.	64,04	62,43	67,67
IDENTIFICA INFORMACION EN TEXTOS NO LITERARIOS A PARTIR DE LA REORGANIZACION DE LA COMPRESION LITER	57,89	61,23	64,94
RECONOCE EL TIPO DE SOCIEDAD REPRESENTADA POR EL TEXTO LITERARIO.	63,16	61,14	66,01
INFIERE LA POSICION DEL TEXTO LITERARIO ANTE EL MUNDO MOSTRADO.	55,26	52,47	55,54
INTERPRETA LA POSICION DEL TEXTO NO LITERARIO ANTE EL MUNDO REPRESENTADO.	50,53	57,37	58,14
RECONOCE EL TIPO DE SOCIEDAD PRESENTE EN EL TEXTO NO LITERARIO.	44,74	64,51	65,78
INTERPRETA, EN TEXTOS LITERARIOS, LOS RECURSOS RETORICOS COMO APORTES A LA SIGNIFICACION INTRATEXTUA	59,21	56,53	63,18
INFIERE EL COMPONENTE SEMANTICO (IMPLICITO) EN UN TEXTO NO LITERARIO.	63,16	60,49	62,97
INFIERE LAS IMPLICACIONES DEL PENSAMIENTO SOCIAL DERIVADAS DEL TEXTO LITERARIO.	45,61	48,70	51,63



PRUEBA NACIONAL ESTANDARIZADA
INFORME REGIONAL - APLICACIÓN SUMATIVA 2025
SECUNDARIA DIURNO

Porcentaje de acierto por aprendizaje por centro educativo, según dirección regional educativa en el componente de Estudios Sociales

Centro educativo: LICEO RURAL PACAYITAS

Porcentaje de aciertos:

Porcentaje de centro educativo	Porcentaje regional	Porcentaje nacional
67,19	71,12	74,34

Porcentaje por aprendizaje:

Aprendizajes	Porcentaje de centro educativo	Porcentaje regional	Porcentaje nacional
LA SOCIEDAD CONTEMPORANEA: PROCESOS HISTORICOS, GEOPOLITICOS Y POBLACIONALES A ESCALA GLOBAL DESDE E	68,42	72,95	76,57
LA SOCIEDAD CONTEMPORANEA: LA INTERDEPENDENCIA E INTERCONEXION GLOBAL Y LOS PROCESOS HISTORICOS QUE	65,96	69,29	72,10

Porcentaje de acierto por aprendizaje por centro educativo, según dirección regional educativa en el componente de Matemáticas

Centro educativo: LICEO RURAL PACAYITAS

Porcentaje de aciertos:

Porcentaje de centro educativo	Porcentaje regional	Porcentaje nacional
53,51	52,18	55,39

Porcentaje por aprendizaje:

Aprendizajes	Porcentaje de centro educativo	Porcentaje regional	Porcentaje nacional
GEOMETRIA	54,39	54,78	59,69
RELACIONES Y ALGEBRA	55,61	51,07	53,63
ESTADISTICA Y PROBABILIDAD	50,53	50,68	52,86



PRUEBA NACIONAL ESTANDARIZADA
INFORME REGIONAL - APLICACIÓN SUMATIVA 2025
SECUNDARIA DIURNO

Porcentaje de acierto por aprendizaje por centro educativo, según dirección regional educativa en el componente de Biología

Centro educativo: LICEO RURAL PACAYITAS

Porcentaje de aciertos:

Porcentaje de centro educativo	Porcentaje regional	Porcentaje nacional
62,47	60,74	65,17

Porcentaje por aprendizaje:

Aprendizajes	Porcentaje de centro educativo	Porcentaje regional	Porcentaje nacional
SISTEMAS BIOLÓGICOS	71,05	65,72	72,38
CARACTERÍSTICAS E INTERRELACIONES POBLACIONALES	66,45	61,55	65,61
EQUILIBRIO ECOLÓGICO	66,67	64,49	71,08
GENÉTICA	50,29	53,44	54,97
EVOLUCIÓN	57,89	58,49	61,81



PRUEBA NACIONAL ESTANDARIZADA
INFORME REGIONAL - APLICACIÓN SUMATIVA 2025
SECUNDARIA DIURNO

Porcentaje de acierto por aprendizaje por centro educativo, según dirección regional educativa en el componente de Educación Cívica

Centro educativo: LICEO RURAL PACAYITAS

Porcentaje de aciertos:

Porcentaje de centro educativo	Porcentaje regional	Porcentaje nacional
74,86	75,18	79,79

Porcentaje por aprendizaje:

Aprendizajes	Porcentaje de centro educativo	Porcentaje regional	Porcentaje nacional
LOS REGIMENES POLITICOS	72,87	73,08	78,25
ORGANIZACION Y FUNCIONAMIENTO DEL REGIMEN POLITICO DEMOCRATICO COSTARRICENSE.	77,44	75,29	78,36
SISTEMA ELECTORAL DE COSTA RICA	74,12	73,68	79,04
EL ESTADO COSTARRICENSE GARANTE DE LA IGUALDAD DE OPORTUNIDADES	75,00	78,67	83,49



PRUEBA NACIONAL ESTANDARIZADA
INFORME REGIONAL - APLICACIÓN SUMATIVA 2025
SECUNDARIA DIURNO

Porcentaje de acierto por aprendizaje por centro educativo, según dirección regional educativa en el componente de Español

Centro educativo: LICEO RURAL TUIS SAN JOAQUIN

Porcentaje de aciertos:

Porcentaje de centro educativo	Porcentaje regional	Porcentaje nacional
53,66	58,32	61,76

Porcentaje por aprendizaje:

Aprendizajes	Porcentaje de centro educativo	Porcentaje regional	Porcentaje nacional
IDENTIFICA INFORMACION EN TEXTOS LITERARIOS A PARTIR DE LA REORGANIZACION DE LA COMPRESION LITERAL.	55,13	62,43	67,67
IDENTIFICA INFORMACION EN TEXTOS NO LITERARIOS A PARTIR DE LA REORGANIZACION DE LA COMPRESION LITER	58,97	61,23	64,94
RECONOCE EL TIPO DE SOCIEDAD REPRESENTADA POR EL TEXTO LITERARIO.	61,54	61,14	66,01
INFIERE LA POSICION DEL TEXTO LITERARIO ANTE EL MUNDO MOSTRADO.	46,15	52,47	55,54
INTERPRETA LA POSICION DEL TEXTO NO LITERARIO ANTE EL MUNDO REPRESENTADO.	47,69	57,37	58,14
RECONOCE EL TIPO DE SOCIEDAD PRESENTE EN EL TEXTO NO LITERARIO.	55,77	64,51	65,78
INTERPRETA, EN TEXTOS LITERARIOS, LOS RECURSOS RETORICOS COMO APORTES A LA SIGNIFICACION INTRATEXTUA	51,92	56,53	63,18
INFIERE EL COMPONENTE SEMANTICO (IMPLICITO) EN UN TEXTO NO LITERARIO.	59,62	60,49	62,97
INFIERE LAS IMPLICACIONES DEL PENSAMIENTO SOCIAL DERIVADAS DEL TEXTO LITERARIO.	46,15	48,70	51,63



PRUEBA NACIONAL ESTANDARIZADA
INFORME REGIONAL - APLICACIÓN SUMATIVA 2025
SECUNDARIA DIURNO

Porcentaje de acierto por aprendizaje por centro educativo, según dirección regional educativa en el componente de Estudios Sociales

Centro educativo: LICEO RURAL TUIS SAN JOAQUIN

Porcentaje de aciertos:

Porcentaje de centro educativo	Porcentaje regional	Porcentaje nacional
73,85	71,12	74,34

Porcentaje por aprendizaje:

Aprendizajes	Porcentaje de centro educativo	Porcentaje regional	Porcentaje nacional
LA SOCIEDAD CONTEMPORANEA: PROCESOS HISTORICOS, GEOPOLITICOS Y POBLACIONALES A ESCALA GLOBAL DESDE E	78,46	72,95	76,57
LA SOCIEDAD CONTEMPORANEA: LA INTERDEPENDENCIA E INTERCONEXION GLOBAL Y LOS PROCESOS HISTORICOS QUE	69,23	69,29	72,10

Porcentaje de acierto por aprendizaje por centro educativo, según dirección regional educativa en el componente de Matemáticas

Centro educativo: LICEO RURAL TUIS SAN JOAQUIN

Porcentaje de aciertos:

Porcentaje de centro educativo	Porcentaje regional	Porcentaje nacional
56,67	52,18	55,39

Porcentaje por aprendizaje:

Aprendizajes	Porcentaje de centro educativo	Porcentaje regional	Porcentaje nacional
GEOMETRIA	58,97	54,78	59,69
RELACIONES Y ALGEBRA	57,19	51,07	53,63
ESTADISTICA Y PROBABILIDAD	53,85	50,68	52,86



PRUEBA NACIONAL ESTANDARIZADA
INFORME REGIONAL - APLICACIÓN SUMATIVA 2025
SECUNDARIA DIURNO

Porcentaje de acierto por aprendizaje por centro educativo, según dirección regional educativa en el componente de Biología

Centro educativo: LICEO RURAL TUIS SAN JOAQUIN

Porcentaje de aciertos:

Porcentaje de centro educativo	Porcentaje regional	Porcentaje nacional
60,02	60,74	65,17

Porcentaje por aprendizaje:

Aprendizajes	Porcentaje de centro educativo	Porcentaje regional	Porcentaje nacional
SISTEMAS BIOLÓGICOS	69,23	65,72	72,38
CARACTERÍSTICAS E INTERRELACIONES POBLACIONALES	66,35	61,55	65,61
EQUILIBRIO ECOLÓGICO	58,97	64,49	71,08
GENÉTICA	55,56	53,44	54,97
EVOLUCIÓN	50,00	58,49	61,81



PRUEBA NACIONAL ESTANDARIZADA
INFORME REGIONAL - APLICACIÓN SUMATIVA 2025
SECUNDARIA DIURNO

Porcentaje de acierto por aprendizaje por centro educativo, según dirección regional educativa en el componente de Educación Cívica

Centro educativo: LICEO RURAL TUIS SAN JOAQUIN

Porcentaje de aciertos:

Porcentaje de centro educativo	Porcentaje regional	Porcentaje nacional
78,11	75,18	79,79

Porcentaje por aprendizaje:

Aprendizajes	Porcentaje de centro educativo	Porcentaje regional	Porcentaje nacional
LOS REGIMENES POLITICOS	79,88	73,08	78,25
ORGANIZACION Y FUNCIONAMIENTO DEL REGIMEN POLITICO DEMOCRATICO COSTARRICENSE.	75,82	75,29	78,36
SISTEMA ELECTORAL DE COSTA RICA	75,00	73,68	79,04
EL ESTADO COSTARRICENSE GARANTE DE LA IGUALDAD DE OPORTUNIDADES	81,73	78,67	83,49



PRUEBA NACIONAL ESTANDARIZADA
INFORME REGIONAL - APLICACIÓN SUMATIVA 2025
SECUNDARIA NOCTURNO

Dirección regional: TURRIALBA

Presentación

La Prueba Nacional Estandarizada, aplicación sumativa 2025, tiene como objetivo generar información técnica y pedagógica sobre los aprendizajes alcanzados por el estudiantado en los componentes evaluados en la prueba. Esta información permite a las direcciones regionales de educación identificar fortalezas, oportunidades de mejora y áreas que requieren atención prioritaria para fortalecer los procesos en los centros educativos.

Este informe regional presenta los resultados obtenidos en todos los componentes evaluados. La información se reporta en términos de porcentajes y se organiza a partir de diversas variables de interés. En primer lugar, se ofrece una comparación entre el porcentaje alcanzado por el estudiantado de la dirección regional y el promedio nacional, lo cual permite situar el desempeño regional dentro del contexto del país. Seguidamente, se presenta la desagregación del porcentaje según sexo, con el propósito de visibilizar posibles brechas de desempeño entre hombres y mujeres en cada componente.

Adicionalmente, el informe incorpora la comparación del porcentaje según la zona geográfica donde se ubica el centro educativo, diferenciando entre zona urbana y zona rural, así como según el tipo de institución, distinguiendo entre centros educativos públicos y privados. Estas desagregaciones permiten analizar cómo se distribuyen los resultados en función de variables contextuales relevantes para la gestión educativa regional.

El documento también incluye el porcentaje por circuito educativo en cada componente, acompañado de los referentes regional y nacional, lo cual facilita la identificación de circuitos con desempeños superiores o inferiores al promedio. Asimismo, se presenta el porcentaje de acierto por aprendizaje evaluado para cada centro educativo, junto con los correspondientes promedios regional y nacional. Este nivel de detalle permite identificar los aprendizajes específicos en los que cada centro educativo se encuentra por encima o por debajo de los referentes, orientando la toma de decisiones pedagógicas y la planificación de acciones de mejora a nivel institucional.

Además, para cada centro educativo, se incluye un análisis sobre el porcentaje de acierto por aprendizaje en cada uno de los componentes evaluados, con la finalidad de que las direcciones regionales y los centros educativos puedan profundizar en aquellos aprendizajes en los que el estudiantado presenta un menor porcentaje de acierto y, a partir de ello, orientar estrategias pedagógicas focalizadas que contribuyan al fortalecimiento de esos contenidos. También, permite reforzar aquellos con altos porcentajes, desde un enfoque positivo de la evaluación

Este documento constituye una herramienta de apoyo técnico para la gestión regional, el acompañamiento a los centros educativos y la planificación de acciones que promuevan la mejora continua de los aprendizajes, con criterios de equidad, pertinencia y calidad educativa.



PRUEBA NACIONAL ESTANDARIZADA
INFORME REGIONAL - APLICACIÓN SUMATIVA 2025
SECUNDARIA NOCTURNO

Dirección regional: TURRIALBA

INFORMACIÓN DE LA DIRECCIÓN REGIONAL

Tabla 1. Puntaje promedio del estudiantado de la dirección regional educativa

Componente	Dirección regional	Nacional
Español	62,30	62,71
Estudios Sociales	62,45	63,97
Matemáticas	49,53	49,92
Ciencias	47,35	49,76
Educación Cívica	71,29	71,01

Tabla 2. Puntaje promedio del estudiantado de la dirección regional educativa, según sexo

Componente	Hombres	Mujeres
Español	63,18	61,78
Estudios Sociales	65,13	60,87
Matemáticas	51,56	48,33
Ciencias	48,48	46,68
Educación Cívica	73,27	70,13

Tabla 3. Puntaje promedio del estudiantado de la dirección regional educativa, según zona

Componente	Urbano	Rural
Español	63,72	61,31
Estudios Sociales	63,89	61,45
Matemáticas	52,40	47,51
Ciencias	49,68	45,71
Educación Cívica	73,18	69,96



PRUEBA NACIONAL ESTANDARIZADA
INFORME REGIONAL - APLICACIÓN SUMATIVA 2025
SECUNDARIA NOCTURNO

Tabla 4. Puntaje promedio del estudiantado de la dirección regional educativa, según tipo de institución

Componente	Público	Privado
Español	62,30	
Estudios Sociales	62,45	
Matemáticas	49,53	
Ciencias	47,35	
Educación Cívica	71,29	



PRUEBA NACIONAL ESTANDARIZADA
INFORME REGIONAL - APLICACIÓN SUMATIVA 2025
SECUNDARIA NOCTURNO

INFORMACIÓN POR COMPONENTE Y CIRCUITO

Tabla 5: Porcentaje promedio del estudiantado de cada circuito de la dirección regional educativa en el componente de Español

Promedio nacional: 62,71

Promedio regional: 62,30

Circuito	Porcentaje promedio
01	63,82
02	63,09
05	59,21

Tabla 6: Porcentaje promedio del estudiantado de cada circuito de la dirección regional educativa en el componente de Estudios Sociales

Promedio nacional: 63,97

Promedio regional: 62,45

Circuito	Porcentaje promedio
01	65,07
02	62,90
05	59,47

Tabla 7: Porcentaje promedio del estudiantado de cada circuito de la dirección regional educativa en el componente de Matemáticas

Promedio nacional: 49,92

Promedio regional: 49,53

Circuito	Porcentaje promedio
01	49,55
02	51,18
05	45,31



PRUEBA NACIONAL ESTANDARIZADA
INFORME REGIONAL - APLICACIÓN SUMATIVA 2025
SECUNDARIA NOCTURNO

Tabla 8: Porcentaje promedio del estudiantado de cada circuito de la dirección regional educativa en el componente de Ciencias

Promedio nacional: 49,76

Promedio regional: 47,35

Circuito	Porcentaje promedio
01	45,61
02	47,70
05	47,69

Tabla 9: Porcentaje promedio del estudiantado de cada circuito de la dirección regional educativa en el componente de Educación Cívica

Promedio nacional: 71,01

Promedio regional: 71,29

Circuito	Porcentaje promedio
01	71,84
02	72,57
05	67,65



PRUEBA NACIONAL ESTANDARIZADA
INFORME REGIONAL - APLICACIÓN SUMATIVA 2025
SECUNDARIA NOCTURNO

Dirección regional: TURRIALBA

INFORMACIÓN POR CENTRO EDUCATIVO Y COMPONENTE

Porcentaje de acierto por aprendizaje por centro educativo, según dirección regional educativa en el componente de Español

Centro educativo: CINDEA PEJIBAYE - TUCURRIQUE

Porcentaje de aciertos:

Porcentaje de centro educativo	Porcentaje regional	Porcentaje nacional
72,57	61,89	62,00

Porcentaje por aprendizaje:

Aprendizajes	Porcentaje de centro educativo	Porcentaje regional	Porcentaje nacional
IDENTIFICA INFORMACION EN TEXTOS LITERARIOS A PARTIR DE LA REORGANIZACION DE LA COMPRESION LITERAL.	72,92	64,09	65,01
IDENTIFICA INFORMACION EN TEXTOS NO LITERARIOS A PARTIR DE LA REORGANIZACION DE LA COMPRESION LITER	87,50	70,06	71,20
RECONOCE EL TIPO DE SOCIEDAD REPRESENTADA POR EL TEXTO LITERARIO.	68,75	58,30	59,47
INFIERE LA POSICION DEL TEXTO LITERARIO ANTE EL MUNDO MOSTRADO.	59,38	57,45	58,18
INTERPRETA LA POSICION DEL TEXTO NO LITERARIO ANTE EL MUNDO REPRESENTADO.	75,00	64,38	65,30
RECONOCE EL TIPO DE SOCIEDAD PRESENTE EN EL TEXTO NO LITERARIO.	75,00	61,79	60,93
INTERPRETA, EN TEXTOS LITERARIOS, LOS RECURSOS RETORICOS COMO APORTES A LA SIGNIFICACION INTRATEXTUA	71,88	69,72	69,80
INFIERE EL COMPONENTE SEMANTICO (IMPLICITO) EN UN TEXTO NO LITERARIO.	71,88	50,57	51,54
INFIERE LAS IMPLICACIONES DEL PENSAMIENTO SOCIAL DERIVADAS DEL TEXTO LITERARIO.	70,83	60,63	56,54



PRUEBA NACIONAL ESTANDARIZADA
INFORME REGIONAL - APLICACIÓN SUMATIVA 2025
SECUNDARIA NOCTURNO

Porcentaje de acierto por aprendizaje por centro educativo, según dirección regional educativa en el componente de Estudios Sociales

Centro educativo: CINDEA PEJIBAYE - TUCURRIQUE

Porcentaje de aciertos:

Porcentaje de centro educativo	Porcentaje regional	Porcentaje nacional
69,42	60,72	62,22

Porcentaje por aprendizaje:

Aprendizajes	Porcentaje de centro educativo	Porcentaje regional	Porcentaje nacional
LA SOCIEDAD CONTEMPORANEA: PROCESOS HISTORICOS, GEOPOLITICOS Y POBLACIONALES A ESCALA GLOBAL DESDE E	75,50	68,41	69,70
LA SOCIEDAD CONTEMPORANEA: LA INTERDEPENDENCIA E INTERCONEXION GLOBAL Y LOS PROCESOS HISTORICOS QUE	63,33	53,03	54,74

Porcentaje de acierto por aprendizaje por centro educativo, según dirección regional educativa en el componente de Matemáticas

Centro educativo: CINDEA PEJIBAYE - TUCURRIQUE

Porcentaje de aciertos:

Porcentaje de centro educativo	Porcentaje regional	Porcentaje nacional
49,33	47,95	48,53

Porcentaje por aprendizaje:

Aprendizajes	Porcentaje de centro educativo	Porcentaje regional	Porcentaje nacional
GEOMETRIA	45,83	47,04	48,79
RELACIONES Y ALGEBRA	52,17	52,35	51,84
ESTADISTICA Y PROBABILIDAD	50,00	44,45	44,97

Porcentaje de acierto por aprendizaje por centro educativo, según dirección regional educativa en el componente de Ciencias



PRUEBA NACIONAL ESTANDARIZADA
INFORME REGIONAL - APLICACIÓN SUMATIVA 2025
SECUNDARIA NOCTURNO

Dirección regional: TURRIALBA

Centro educativo: CINDEA PEJIBAYE - TUCURRIQUE

Porcentaje de aciertos:

Porcentaje de centro educativo	Porcentaje regional	Porcentaje nacional
49,04	45,24	49,11

Porcentaje por aprendizaje:

Aprendizajes	Porcentaje de centro educativo	Porcentaje regional	Porcentaje nacional
SISTEMAS BIOLÓGICOS	70,00	66,90	65,54
CARACTERÍSTICAS E INTERRELACIONES POBLACIONALES	45,83	52,58	53,72
EQUILIBRIO ECOLÓGICO	56,25	58,93	62,33
GENÉTICA	37,50	45,44	46,35
EVOLUCIÓN	56,25	54,46	58,22
LA MATERIA BASE DEL UNIVERSO	56,25	53,42	56,93
LA MATERIA EN SU INTERIOR	31,25	28,42	34,49
TRANSFORMACIONES DE LA MATERIA	18,75	25,30	32,01
DISOLUCIONES	50,00	39,29	44,34
MAGNITUDES FÍSICAS	87,50	60,12	62,43
MOVIMIENTO DE LOS CUERPOS	58,33	49,80	52,58
LEYES DE NEWTON	37,50	27,08	36,38
GRAVITACIÓN UNIVERSAL.	37,50	31,55	38,74
TRABAJO Y ENERGÍA	54,17	43,06	47,84
HIDROSTÁTICA	37,50	31,55	34,35
ELECTROSTÁTICA	50,00	55,95	59,50



PRUEBA NACIONAL ESTANDARIZADA
INFORME REGIONAL - APLICACIÓN SUMATIVA 2025
SECUNDARIA NOCTURNO

Porcentaje de acierto por aprendizaje por centro educativo, según dirección regional educativa en el componente de Educación Cívica

Centro educativo: CINDEA PEJIBAYE - TUCURRIQUE

Porcentaje de aciertos:

Porcentaje de centro educativo	Porcentaje regional	Porcentaje nacional
80,02	73,55	72,92

Porcentaje por aprendizaje:

Aprendizajes	Porcentaje de centro educativo	Porcentaje regional	Porcentaje nacional
LOS REGIMENES POLITICOS	80,77	68,62	68,93
ORGANIZACION Y FUNCIONAMIENTO DEL REGIMEN POLITICO DEMOCRATICO COSTARRICENSE.	89,29	82,21	80,08
SISTEMA ELECTORAL DE COSTA RICA	59,38	61,35	62,14
EL ESTADO COSTARRICENSE GARANTE DE LA IGUALDAD DE OPORTUNIDADES	90,63	82,03	80,51



PRUEBA NACIONAL ESTANDARIZADA
INFORME REGIONAL - APLICACIÓN SUMATIVA 2025
SECUNDARIA NOCTURNO

Porcentaje de acierto por aprendizaje por centro educativo, según dirección regional educativa en el componente de Español

Centro educativo: CINDEA DR. CLODOMIRO PICADO TWIGHT- JABILLOS

Porcentaje de aciertos:

Porcentaje de centro educativo	Porcentaje regional	Porcentaje nacional
59,79	61,89	62,00

Porcentaje por aprendizaje:

Aprendizajes	Porcentaje de centro educativo	Porcentaje regional	Porcentaje nacional
IDENTIFICA INFORMACION EN TEXTOS LITERARIOS A PARTIR DE LA REORGANIZACION DE LA COMPRESION LITERAL.	68,52	64,09	65,01
IDENTIFICA INFORMACION EN TEXTOS NO LITERARIOS A PARTIR DE LA REORGANIZACION DE LA COMPRESION LITER	64,81	70,06	71,20
RECONOCE EL TIPO DE SOCIEDAD REPRESENTADA POR EL TEXTO LITERARIO.	52,78	58,30	59,47
INFIERE LA POSICION DEL TEXTO LITERARIO ANTE EL MUNDO MOSTRADO.	52,78	57,45	58,18
INTERPRETA LA POSICION DEL TEXTO NO LITERARIO ANTE EL MUNDO REPRESENTADO.	51,11	64,38	65,30
RECONOCE EL TIPO DE SOCIEDAD PRESENTE EN EL TEXTO NO LITERARIO.	63,89	61,79	60,93
INTERPRETA, EN TEXTOS LITERARIOS, LOS RECURSOS RETORICOS COMO APORTES A LA SIGNIFICACION INTRATEXTUA	63,89	69,72	69,80
INFIERE EL COMPONENTE SEMANTICO (IMPLICITO) EN UN TEXTO NO LITERARIO.	50,00	50,57	51,54
INFIERE LAS IMPLICACIONES DEL PENSAMIENTO SOCIAL DERIVADAS DEL TEXTO LITERARIO.	70,37	60,63	56,54



PRUEBA NACIONAL ESTANDARIZADA
INFORME REGIONAL - APLICACIÓN SUMATIVA 2025
SECUNDARIA NOCTURNO

Porcentaje de acierto por aprendizaje por centro educativo, según dirección regional educativa en el componente de Estudios Sociales

Centro educativo: CINDEA DR. CLODOMIRO PICADO TWIGHT- JABILLOS

Porcentaje de aciertos:

Porcentaje de centro educativo	Porcentaje regional	Porcentaje nacional
57,56	60,72	62,22

Porcentaje por aprendizaje:

Aprendizajes	Porcentaje de centro educativo	Porcentaje regional	Porcentaje nacional
LA SOCIEDAD CONTEMPORANEA: PROCESOS HISTORICOS, GEOPOLITICOS Y POBLACIONALES A ESCALA GLOBAL DESDE E	68,44	68,41	69,70
LA SOCIEDAD CONTEMPORANEA: LA INTERDEPENDENCIA E INTERCONEXION GLOBAL Y LOS PROCESOS HISTORICOS QUE	46,67	53,03	54,74

Porcentaje de acierto por aprendizaje por centro educativo, según dirección regional educativa en el componente de Matemáticas

Centro educativo: CINDEA DR. CLODOMIRO PICADO TWIGHT- JABILLOS

Porcentaje de aciertos:

Porcentaje de centro educativo	Porcentaje regional	Porcentaje nacional
45,24	47,95	48,53

Porcentaje por aprendizaje:

Aprendizajes	Porcentaje de centro educativo	Porcentaje regional	Porcentaje nacional
GEOMETRIA	47,22	47,04	48,79
RELACIONES Y ALGEBRA	50,72	52,35	51,84
ESTADISTICA Y PROBABILIDAD	37,78	44,45	44,97

Porcentaje de acierto por aprendizaje por centro educativo, según dirección regional educativa en el componente de Ciencias



PRUEBA NACIONAL ESTANDARIZADA
INFORME REGIONAL - APLICACIÓN SUMATIVA 2025
SECUNDARIA NOCTURNO

Dirección regional: TURRIALBA

Centro educativo: CINDEA DR. CLODOMIRO PICADO TWIGHT- JABILLOS

Porcentaje de aciertos:

Porcentaje de centro educativo	Porcentaje regional	Porcentaje nacional
43,32	45,24	49,11

Porcentaje por aprendizaje:

Aprendizajes	Porcentaje de centro educativo	Porcentaje regional	Porcentaje nacional
SISTEMAS BIOLÓGICOS	64,44	66,90	65,54
CARACTERÍSTICAS E INTERRELACIONES POBLACIONALES	48,15	52,58	53,72
EQUILIBRIO ECOLÓGICO	50,00	58,93	62,33
GENÉTICA	55,56	45,44	46,35
EVOLUCIÓN	55,56	54,46	58,22
LA MATERIA BASE DEL UNIVERSO	47,22	53,42	56,93
LA MATERIA EN SU INTERIOR	22,22	28,42	34,49
TRANSFORMACIONES DE LA MATERIA	11,11	25,30	32,01
DISOLUCIONES	29,63	39,29	44,34
MAGNITUDES FÍSICAS	77,78	60,12	62,43
MOVIMIENTO DE LOS CUERPOS	48,15	49,80	52,58
LEYES DE NEWTON	38,89	27,08	36,38
GRAVITACIÓN UNIVERSAL.	11,11	31,55	38,74
TRABAJO Y ENERGÍA	44,44	43,06	47,84
HIDROSTÁTICA	33,33	31,55	34,35
ELECTROSTÁTICA	55,56	55,95	59,50



PRUEBA NACIONAL ESTANDARIZADA
INFORME REGIONAL - APLICACIÓN SUMATIVA 2025
SECUNDARIA NOCTURNO

Porcentaje de acierto por aprendizaje por centro educativo, según dirección regional educativa en el componente de Educación Cívica

Centro educativo: CINDEA DR. CLODOMIRO PICADO TWIGHT- JABILLOS

Porcentaje de aciertos:

Porcentaje de centro educativo	Porcentaje regional	Porcentaje nacional
68,13	73,55	72,92

Porcentaje por aprendizaje:

Aprendizajes	Porcentaje de centro educativo	Porcentaje regional	Porcentaje nacional
LOS REGIMENES POLITICOS	59,83	68,62	68,93
ORGANIZACION Y FUNCIONAMIENTO DEL REGIMEN POLITICO DEMOCRATICO COSTARRICENSE.	79,37	82,21	80,08
SISTEMA ELECTORAL DE COSTA RICA	58,33	61,35	62,14
EL ESTADO COSTARRICENSE GARANTE DE LA IGUALDAD DE OPORTUNIDADES	75,00	82,03	80,51



PRUEBA NACIONAL ESTANDARIZADA
INFORME REGIONAL - APLICACIÓN SUMATIVA 2025
SECUNDARIA NOCTURNO

Porcentaje de acierto por aprendizaje por centro educativo, según dirección regional educativa en el componente de Español

Centro educativo: CONED (TURRIALBA)

Porcentaje de aciertos:

Porcentaje de centro educativo	Porcentaje regional	Porcentaje nacional
62,40	61,89	62,00

Porcentaje por aprendizaje:

Aprendizajes	Porcentaje de centro educativo	Porcentaje regional	Porcentaje nacional
IDENTIFICA INFORMACION EN TEXTOS LITERARIOS A PARTIR DE LA REORGANIZACION DE LA COMPRESION LITERAL.	66,67	64,09	65,01
IDENTIFICA INFORMACION EN TEXTOS NO LITERARIOS A PARTIR DE LA REORGANIZACION DE LA COMPRESION LITER	68,97	70,06	71,20
RECONOCE EL TIPO DE SOCIEDAD REPRESENTADA POR EL TEXTO LITERARIO.	60,34	58,30	59,47
INFIERE LA POSICION DEL TEXTO LITERARIO ANTE EL MUNDO MOSTRADO.	62,93	57,45	58,18
INTERPRETA LA POSICION DEL TEXTO NO LITERARIO ANTE EL MUNDO REPRESENTADO.	69,66	64,38	65,30
RECONOCE EL TIPO DE SOCIEDAD PRESENTE EN EL TEXTO NO LITERARIO.	57,76	61,79	60,93
INTERPRETA, EN TEXTOS LITERARIOS, LOS RECURSOS RETORICOS COMO APORTES A LA SIGNIFICACION INTRATEXTUA	70,69	69,72	69,80
INFIERE EL COMPONENTE SEMANTICO (IMPLICITO) EN UN TEXTO NO LITERARIO.	48,28	50,57	51,54
INFIERE LAS IMPLICACIONES DEL PENSAMIENTO SOCIAL DERIVADAS DEL TEXTO LITERARIO.	56,32	60,63	56,54



PRUEBA NACIONAL ESTANDARIZADA
INFORME REGIONAL - APLICACIÓN SUMATIVA 2025
SECUNDARIA NOCTURNO

Porcentaje de acierto por aprendizaje por centro educativo, según dirección regional educativa en el componente de Estudios Sociales

Centro educativo: CONED (TURRIALBA)

Porcentaje de aciertos:

Porcentaje de centro educativo	Porcentaje regional	Porcentaje nacional
62,78	60,72	62,22

Porcentaje por aprendizaje:

Aprendizajes	Porcentaje de centro educativo	Porcentaje regional	Porcentaje nacional
LA SOCIEDAD CONTEMPORANEA: PROCESOS HISTORICOS, GEOPOLITICOS Y POBLACIONALES A ESCALA GLOBAL DESDE E	70,62	68,41	69,70
LA SOCIEDAD CONTEMPORANEA: LA INTERDEPENDENCIA E INTERCONEXION GLOBAL Y LOS PROCESOS HISTORICOS QUE	54,94	53,03	54,74

Porcentaje de acierto por aprendizaje por centro educativo, según dirección regional educativa en el componente de Matemáticas

Centro educativo: CONED (TURRIALBA)

Porcentaje de aciertos:

Porcentaje de centro educativo	Porcentaje regional	Porcentaje nacional
48,10	47,95	48,53

Porcentaje por aprendizaje:

Aprendizajes	Porcentaje de centro educativo	Porcentaje regional	Porcentaje nacional
GEOMETRIA	47,41	47,04	48,79
RELACIONES Y ALGEBRA	50,67	52,35	51,84
ESTADISTICA Y PROBABILIDAD	46,21	44,45	44,97



PRUEBA NACIONAL ESTANDARIZADA
INFORME REGIONAL - APLICACIÓN SUMATIVA 2025
SECUNDARIA NOCTURNO

Porcentaje de acierto por aprendizaje por centro educativo, según dirección regional educativa en el componente de Biología

Centro educativo: CONED (TURRIALBA)

Porcentaje de aciertos:

Porcentaje de centro educativo	Porcentaje regional	Porcentaje nacional
58,30	58,30	63,68

Porcentaje por aprendizaje:

Aprendizajes	Porcentaje de centro educativo	Porcentaje regional	Porcentaje nacional
SISTEMAS BIOLÓGICOS	60,06	60,06	66,22
CARACTERÍSTICAS E INTERRELACIONES POBLACIONALES	64,22	64,22	68,84
EQUILIBRIO ECOLÓGICO	63,22	63,22	74,51
GENÉTICA	54,02	54,02	53,33
EVOLUCIÓN	50,00	50,00	55,50



PRUEBA NACIONAL ESTANDARIZADA
INFORME REGIONAL - APLICACIÓN SUMATIVA 2025
SECUNDARIA NOCTURNO

Porcentaje de acierto por aprendizaje por centro educativo, según dirección regional educativa en el componente de Educación Cívica

Centro educativo: CONED (TURRIALBA)

Porcentaje de aciertos:

Porcentaje de centro educativo	Porcentaje regional	Porcentaje nacional
75,67	73,55	72,92

Porcentaje por aprendizaje:

Aprendizajes	Porcentaje de centro educativo	Porcentaje regional	Porcentaje nacional
LOS REGIMENES POLITICOS	67,90	68,62	68,93
ORGANIZACION Y FUNCIONAMIENTO DEL REGIMEN POLITICO DEMOCRATICO COSTARRICENSE.	85,22	82,21	80,08
SISTEMA ELECTORAL DE COSTA RICA	64,66	61,35	62,14
EL ESTADO COSTARRICENSE GARANTE DE LA IGUALDAD DE OPORTUNIDADES	84,91	82,03	80,51



PRUEBA NACIONAL ESTANDARIZADA
INFORME REGIONAL - APLICACIÓN SUMATIVA 2025
SECUNDARIA NOCTURNO

Porcentaje de acierto por aprendizaje por centro educativo, según dirección regional educativa en el componente de Español

Centro educativo: NOCTURNO PBRO. ENRIQUE MENZEL

Porcentaje de aciertos:

Porcentaje de centro educativo	Porcentaje regional	Porcentaje nacional
61,40	61,89	62,00

Porcentaje por aprendizaje:

Aprendizajes	Porcentaje de centro educativo	Porcentaje regional	Porcentaje nacional
IDENTIFICA INFORMACION EN TEXTOS LITERARIOS A PARTIR DE LA REORGANIZACION DE LA COMPRESION LITERAL.	63,24	64,09	65,01
IDENTIFICA INFORMACION EN TEXTOS NO LITERARIOS A PARTIR DE LA REORGANIZACION DE LA COMPRESION LITER	68,87	70,06	71,20
RECONOCE EL TIPO DE SOCIEDAD REPRESENTADA POR EL TEXTO LITERARIO.	57,72	58,30	59,47
INFIERE LA POSICION DEL TEXTO LITERARIO ANTE EL MUNDO MOSTRADO.	52,94	57,45	58,18
INTERPRETA LA POSICION DEL TEXTO NO LITERARIO ANTE EL MUNDO REPRESENTADO.	65,00	64,38	65,30
RECONOCE EL TIPO DE SOCIEDAD PRESENTE EN EL TEXTO NO LITERARIO.	61,03	61,79	60,93
INTERPRETA, EN TEXTOS LITERARIOS, LOS RECURSOS RETORICOS COMO APORTES A LA SIGNIFICACION INTRATEXTUA	70,59	69,72	69,80
INFIERE EL COMPONENTE SEMANTICO (IMPLICITO) EN UN TEXTO NO LITERARIO.	50,00	50,57	51,54
INFIERE LAS IMPLICACIONES DEL PENSAMIENTO SOCIAL DERIVADAS DEL TEXTO LITERARIO.	63,24	60,63	56,54



PRUEBA NACIONAL ESTANDARIZADA
INFORME REGIONAL - APLICACIÓN SUMATIVA 2025
SECUNDARIA NOCTURNO

Porcentaje de acierto por aprendizaje por centro educativo, según dirección regional educativa en el componente de Estudios Sociales

Centro educativo: NOCTURNO PBRO. ENRIQUE MENZEL

Porcentaje de aciertos:

Porcentaje de centro educativo	Porcentaje regional	Porcentaje nacional
59,00	60,72	62,22

Porcentaje por aprendizaje:

Aprendizajes	Porcentaje de centro educativo	Porcentaje regional	Porcentaje nacional
LA SOCIEDAD CONTEMPORANEA: PROCESOS HISTORICOS, GEOPOLITICOS Y POBLACIONALES A ESCALA GLOBAL DESDE E	68,00	68,41	69,70
LA SOCIEDAD CONTEMPORANEA: LA INTERDEPENDENCIA E INTERCONEXION GLOBAL Y LOS PROCESOS HISTORICOS QUE	50,00	53,03	54,74

Porcentaje de acierto por aprendizaje por centro educativo, según dirección regional educativa en el componente de Matemáticas

Centro educativo: NOCTURNO PBRO. ENRIQUE MENZEL

Porcentaje de aciertos:

Porcentaje de centro educativo	Porcentaje regional	Porcentaje nacional
47,05	47,95	48,53

Porcentaje por aprendizaje:

Aprendizajes	Porcentaje de centro educativo	Porcentaje regional	Porcentaje nacional
GEOMETRIA	45,96	47,04	48,79
RELACIONES Y ALGEBRA	50,77	52,35	51,84
ESTADISTICA Y PROBABILIDAD	44,41	44,45	44,97



PRUEBA NACIONAL ESTANDARIZADA
INFORME REGIONAL - APLICACIÓN SUMATIVA 2025
SECUNDARIA NOCTURNO

Porcentaje de acierto por aprendizaje por centro educativo, según dirección regional educativa en el componente de Énfasis en Biología

Centro educativo: NOCTURNO PBRO. ENRIQUE MENZEL

Porcentaje de aciertos:

Porcentaje de centro educativo	Porcentaje regional	Porcentaje nacional
43,91	43,91	46,79

Porcentaje por aprendizaje:

Aprendizajes	Porcentaje de centro educativo	Porcentaje regional	Porcentaje nacional
SISTEMAS BIOLÓGICOS	56,37	56,37	59,36
CARACTERÍSTICAS E INTERRELACIONES POBLACIONALES	51,10	51,10	56,56
EQUILIBRIO ECOLÓGICO	67,65	67,65	69,87
GENÉTICA	33,46	33,46	38,61
EVOLUCIÓN	47,55	47,55	49,27
LA MATERIA BASE DEL UNIVERSO	55,15	55,15	54,33
LA MATERIA EN SU INTERIOR	30,88	30,88	30,96
TRANSFORMACIONES DE LA MATERIA	22,79	22,79	26,68
MAGNITUDES FÍSICAS	57,35	57,35	59,83
MOVIMIENTO DE LOS CUERPOS	50,00	50,00	49,00
LEYES DE NEWTON	23,53	23,53	33,07
GRAVITACIÓN UNIVERSAL.	30,88	30,88	35,67
TRABAJO Y ENERGÍA	44,12	44,12	45,07



PRUEBA NACIONAL ESTANDARIZADA
INFORME REGIONAL - APLICACIÓN SUMATIVA 2025
SECUNDARIA NOCTURNO

Porcentaje de acierto por aprendizaje por centro educativo, según dirección regional educativa en el componente de Educación Cívica

Centro educativo: NOCTURNO PBRO. ENRIQUE MENZEL

Porcentaje de aciertos:

Porcentaje de centro educativo	Porcentaje regional	Porcentaje nacional
72,33	73,55	72,92

Porcentaje por aprendizaje:

Aprendizajes	Porcentaje de centro educativo	Porcentaje regional	Porcentaje nacional
LOS REGIMENES POLITICOS	67,87	68,62	68,93
ORGANIZACION Y FUNCIONAMIENTO DEL REGIMEN POLITICO DEMOCRATICO COSTARRICENSE.	80,88	82,21	80,08
SISTEMA ELECTORAL DE COSTA RICA	60,05	61,35	62,14
EL ESTADO COSTARRICENSE GARANTE DE LA IGUALDAD DE OPORTUNIDADES	80,51	82,03	80,51



PRUEBA NACIONAL ESTANDARIZADA
INFORME REGIONAL - APLICACIÓN SUMATIVA 2025
SECUNDARIA TECNICO

Dirección regional: TURRIALBA

Presentación

La Prueba Nacional Estandarizada, aplicación sumativa 2025, tiene como objetivo generar información técnica y pedagógica sobre los aprendizajes alcanzados por el estudiantado en los componentes evaluados en la prueba. Esta información permite a las direcciones regionales de educación identificar fortalezas, oportunidades de mejora y áreas que requieren atención prioritaria para fortalecer los procesos en los centros educativos.

Este informe regional presenta los resultados obtenidos en todos los componentes evaluados. La información se reporta en términos de porcentajes y se organiza a partir de diversas variables de interés. En primer lugar, se ofrece una comparación entre el porcentaje alcanzado por el estudiantado de la dirección regional y el promedio nacional, lo cual permite situar el desempeño regional dentro del contexto del país. Seguidamente, se presenta la desagregación del porcentaje según sexo, con el propósito de visibilizar posibles brechas de desempeño entre hombres y mujeres en cada componente.

Adicionalmente, el informe incorpora la comparación del porcentaje según la zona geográfica donde se ubica el centro educativo, diferenciando entre zona urbana y zona rural, así como según el tipo de institución, distinguiendo entre centros educativos públicos y privados. Estas desagregaciones permiten analizar cómo se distribuyen los resultados en función de variables contextuales relevantes para la gestión educativa regional.

El documento también incluye el porcentaje por circuito educativo en cada componente, acompañado de los referentes regional y nacional, lo cual facilita la identificación de circuitos con desempeños superiores o inferiores al promedio. Asimismo, se presenta el porcentaje de acierto por aprendizaje evaluado para cada centro educativo, junto con los correspondientes promedios regional y nacional. Este nivel de detalle permite identificar los aprendizajes específicos en los que cada centro educativo se encuentra por encima o por debajo de los referentes, orientando la toma de decisiones pedagógicas y la planificación de acciones de mejora a nivel institucional.

Además, para cada centro educativo, se incluye un análisis sobre el porcentaje de acierto por aprendizaje en cada uno de los componentes evaluados, con la finalidad de que las direcciones regionales y los centros educativos puedan profundizar en aquellos aprendizajes en los que el estudiantado presenta un menor porcentaje de acierto y, a partir de ello, orientar estrategias pedagógicas focalizadas que contribuyan al fortalecimiento de esos contenidos. También, permite reforzar aquellos con altos porcentajes, desde un enfoque positivo de la evaluación

Este documento constituye una herramienta de apoyo técnico para la gestión regional, el acompañamiento a los centros educativos y la planificación de acciones que promuevan la mejora continua de los aprendizajes, con criterios de equidad, pertinencia y calidad educativa.



PRUEBA NACIONAL ESTANDARIZADA
INFORME REGIONAL - APLICACIÓN SUMATIVA 2025
SECUNDARIA TECNICO

Dirección regional: TURRIALBA

INFORMACIÓN DE LA DIRECCIÓN REGIONAL

Tabla 1. Puntaje promedio del estudiantado de la dirección regional educativa

Componente	Dirección regional	Nacional
Español	68,17	71,60
Estudios Sociales	72,77	75,18
Matemáticas	51,25	55,94
Ciencias	57,38	62,91
Educación Cívica	79,01	81,81

Tabla 2. Puntaje promedio del estudiantado de la dirección regional educativa, según sexo

Componente	Hombres	Mujeres
Español	66,51	69,65
Estudios Sociales	71,57	73,84
Matemáticas	51,06	51,42
Ciencias	58,29	56,56
Educación Cívica	77,43	80,42

Tabla 3. Puntaje promedio del estudiantado de la dirección regional educativa, según zona

Componente	Urbano	Rural
Español		68,17
Estudios Sociales		72,77
Matemáticas		51,25
Ciencias		57,38
Educación Cívica		79,01



PRUEBA NACIONAL ESTANDARIZADA
INFORME REGIONAL - APLICACIÓN SUMATIVA 2025
SECUNDARIA TECNICO

Tabla 4. Puntaje promedio del estudiantado de la dirección regional educativa, según tipo de institución

Componente	Público	Privado
Español	68,17	
Estudios Sociales	72,77	
Matemáticas	51,25	
Ciencias	57,38	
Educación Cívica	79,01	



PRUEBA NACIONAL ESTANDARIZADA
INFORME REGIONAL - APLICACIÓN SUMATIVA 2025
SECUNDARIA TECNICO

INFORMACIÓN POR COMPONENTE Y CIRCUITO

Tabla 5: Porcentaje promedio del estudiantado de cada circuito de la dirección regional educativa en el componente de Español

Promedio nacional: 71,60

Promedio regional: 68,17

Circuito	Porcentaje promedio
03	68,17

Tabla 6: Porcentaje promedio del estudiantado de cada circuito de la dirección regional educativa en el componente de Estudios Sociales

Promedio nacional: 75,18

Promedio regional: 72,77

Circuito	Porcentaje promedio
03	72,77

Tabla 7: Porcentaje promedio del estudiantado de cada circuito de la dirección regional educativa en el componente de Matemáticas

Promedio nacional: 55,94

Promedio regional: 51,25

Circuito	Porcentaje promedio
03	51,25

Tabla 8: Porcentaje promedio del estudiantado de cada circuito de la dirección regional educativa en el componente de Ciencias

Promedio nacional: 62,91

Promedio regional: 57,38

Circuito	Porcentaje promedio
03	57,38



PRUEBA NACIONAL ESTANDARIZADA
INFORME REGIONAL - APLICACIÓN SUMATIVA 2025
SECUNDARIA TECNICO

Tabla 9: Porcentaje promedio del estudiantado de cada circuito de la dirección regional educativa en el componente de Educación Cívica

Promedio nacional: 81,81

Promedio regional: 79,01

Circuito	Porcentaje promedio
03	79,01



PRUEBA NACIONAL ESTANDARIZADA
INFORME REGIONAL - APLICACIÓN SUMATIVA 2025
SECUNDARIA TECNICO

Dirección regional: TURRIALBA

INFORMACIÓN POR CENTRO EDUCATIVO Y COMPONENTE

Porcentaje de acierto por aprendizaje por centro educativo, según dirección regional educativa en el componente de Español

Centro educativo: C.T.P. DE LA SUIZA

Porcentaje de aciertos:

Porcentaje de centro educativo	Porcentaje regional	Porcentaje nacional
67,70	67,70	71,36

Porcentaje por aprendizaje:

Aprendizajes	Porcentaje de centro educativo	Porcentaje regional	Porcentaje nacional
IDENTIFICA INFORMACION EN TEXTOS LITERARIOS A PARTIR DE LA REORGANIZACION DE LA COMPRESION LITERAL.	70,52	70,52	71,95
IDENTIFICA INFORMACION EN TEXTOS NO LITERARIOS A PARTIR DE LA REORGANIZACION DE LA COMPRESION LITER	73,46	73,46	77,60
RECONOCE EL TIPO DE SOCIEDAD REPRESENTADA POR EL TEXTO LITERARIO.	64,81	64,81	72,46
INFIERE LA POSICION DEL TEXTO LITERARIO ANTE EL MUNDO MOSTRADO.	67,82	67,82	72,06
INTERPRETA LA POSICION DEL TEXTO NO LITERARIO ANTE EL MUNDO REPRESENTADO.	73,52	73,52	71,16
RECONOCE EL TIPO DE SOCIEDAD PRESENTE EN EL TEXTO NO LITERARIO.	72,22	72,22	74,81
INTERPRETA, EN TEXTOS LITERARIOS, LOS RECURSOS RETORICOS COMO APORTES A LA SIGNIFICACION INTRATEXTUA	65,28	65,28	70,67
INFIERE EL COMPONENTE SEMANTICO (IMPLICITO) EN UN TEXTO NO LITERARIO.	59,95	59,95	65,01
INFIERE LAS IMPLICACIONES DEL PENSAMIENTO SOCIAL DERIVADAS DEL TEXTO LITERARIO.	61,73	61,73	66,51



PRUEBA NACIONAL ESTANDARIZADA
INFORME REGIONAL - APLICACIÓN SUMATIVA 2025
SECUNDARIA TECNICO

Porcentaje de acierto por aprendizaje por centro educativo, según dirección regional educativa en el componente de Estudios Sociales

Centro educativo: C.T.P. DE LA SUIZA

Porcentaje de aciertos:

Porcentaje de centro educativo	Porcentaje regional	Porcentaje nacional
73,76	73,76	75,99

Porcentaje por aprendizaje:

Aprendizajes	Porcentaje de centro educativo	Porcentaje regional	Porcentaje nacional
LA SOCIEDAD CONTEMPORANEA: PROCESOS HISTORICOS, GEOPOLITICOS Y POBLACIONALES A ESCALA GLOBAL DESDE E	71,04	71,04	73,57
LA SOCIEDAD CONTEMPORANEA: LA INTERDEPENDENCIA E INTERCONEXION GLOBAL Y LOS PROCESOS HISTORICOS QUE	76,48	76,48	78,41

Porcentaje de acierto por aprendizaje por centro educativo, según dirección regional educativa en el componente de Matemáticas

Centro educativo: C.T.P. DE LA SUIZA

Porcentaje de aciertos:

Porcentaje de centro educativo	Porcentaje regional	Porcentaje nacional
47,62	47,62	52,06

Porcentaje por aprendizaje:

Aprendizajes	Porcentaje de centro educativo	Porcentaje regional	Porcentaje nacional
GEOMETRIA	47,99	47,99	55,50
RELACIONES Y ALGEBRA	56,16	56,16	59,60
ESTADISTICA Y PROBABILIDAD	38,70	38,70	41,08

Porcentaje de acierto por aprendizaje por centro educativo, según dirección regional educativa en el componente de Ciencias



PRUEBA NACIONAL ESTANDARIZADA
INFORME REGIONAL - APLICACIÓN SUMATIVA 2025
SECUNDARIA TECNICO

Dirección regional: TURRIALBA

Centro educativo: C.T.P. DE LA SUIZA

Porcentaje de aciertos:

Porcentaje de centro educativo	Porcentaje regional	Porcentaje nacional
58,26	58,26	63,47

Porcentaje por aprendizaje:

Aprendizajes	Porcentaje de centro educativo	Porcentaje regional	Porcentaje nacional
MAGNITUDES FISICAS	39,81	39,81	56,69
MOVIMIENTO DE LOS CUERPOS	58,64	58,64	64,59
LEYES DE NEWTON	44,91	44,91	51,76
GRAVITACION UNIVERSAL.	64,81	64,81	74,26
TRABAJO Y ENERGIA	42,59	42,59	48,77
HIDROSTATICA	63,89	63,89	58,49
ELECTROSTATICA	68,52	68,52	68,03
SISTEMAS BIOLOGICOS	67,41	67,41	74,56
CARACTERISTICAS E INTERRELACIONES POBLACIONALES	72,53	72,53	73,64
EQUILIBRIO ECOLOGICO	70,83	70,83	71,83
GENETICA	57,10	57,10	58,10
EVOLUCION	48,61	48,61	56,20
LA MATERIA BASE DEL UNIVERSO	65,28	65,28	68,87
LA MATERIA EN SU INTERIOR	30,56	30,56	43,24
TRANSFORMACIONES DE LA MATERIA	83,33	83,33	87,18
DISOLUCIONES	53,40	53,40	59,29



PRUEBA NACIONAL ESTANDARIZADA
INFORME REGIONAL - APLICACIÓN SUMATIVA 2025
SECUNDARIA TECNICO

Porcentaje de acierto por aprendizaje por centro educativo, según dirección regional educativa en el componente de Educación Cívica

Centro educativo: C.T.P. DE LA SUIZA

Porcentaje de aciertos:

Porcentaje de centro educativo	Porcentaje regional	Porcentaje nacional
77,96	77,96	80,67

Porcentaje por aprendizaje:

Aprendizajes	Porcentaje de centro educativo	Porcentaje regional	Porcentaje nacional
LOS REGIMENES POLITICOS	80,48	80,48	84,44
ORGANIZACION Y FUNCIONAMIENTO DEL REGIMEN POLITICO DEMOCRATICO COSTARRICENSE.	63,49	63,49	68,16
SISTEMA ELECTORAL DE COSTA RICA	84,41	84,41	86,47
EL ESTADO COSTARRICENSE GARANTE DE LA IGUALDAD DE OPORTUNIDADES	83,45	83,45	83,60